



## VILNIAUS UNIVERSITETO 2020 METŲ VEIKLOS ATASKAITA

## TURINYS

LENTELIŲ IR DIAGRAMŲ SĄRAŠAS .....	3
REKTORIAUS ŽODIS .....	9
VILNIAUS UNIVERSITETO ORGANIZACIJOS STRUKTŪRA .....	10
UNIVERSITETO STRATEGIJA 2018–2020.....	11
UNIVERSITETO POZICIJA RINKOJE .....	12
MOKSLAS IR INOVACIJOS .....	16
STUDIJOS IR MOKYMASIS VISĄ GYVENIMĄ.....	21
UNIVERSITETO BENDRUOMENĖ .....	33
KITA ŠVIETIMO IR KULTŪROS VEIKLA.....	36
INFRASTRUKTŪRA IR TURTO VALDYMAS .....	46
AKADEMINIAI PADALINIAI .....	51
ŠIAULIŲ UNIVERSITETO PRIJUNGIMAS PRIE VILNIAUS UNIVERSITETO .....	51
CHEMIJOS IR GEOMOKSLŲ FAKULTETAS.....	52
EKONOMIKOS IR VERSLO ADMINISTRAVIMO FAKULTETAS .....	54
FILOLOGIJOS FAKULTETAS.....	56
FILOSOFIJOS FAKULTETAS .....	58
FIZIKOS FAKULTETAS .....	62
GVYBĖS MOKSLŲ CENTRAS .....	65
ISTORIJOS FAKULTETAS .....	68
KAUNO FAKULTETAS .....	70
KOMUNIKACIJOS FAKULTETAS .....	71
MATEMATIKOS IR INFORMATIKOS FAKULTETAS .....	73
MEDICINOS FAKULTETAS .....	74
TARPTAUTINIŲ SANTYKIŲ IR POLITIKOS MOKSLŲ INSTITUTAS.....	76
TEISĖS FAKULTETAS.....	78
VERSLO MOKYKLA .....	80
PRIEDAI .....	82
1 priedas. Vilniaus universiteto valdymo organai ir jų narių sąrašai .....	82
2 priedas. Duomenys apie tarptautines partnerystes .....	86
3 priedas. Doktorantūros statistika .....	90
4 priedas. Studijuojančių statistika padaliniuose.....	93
5 priedas. Studentų priėmimo statistika.....	94
6 priedas. Absolventų statistika .....	104
7 priedas. Vilniaus universiteto 2020 metų geriausi dėstytojai.....	114
8 priedas. Studentų mainų statistika .....	115
9 priedas. Parama studentams .....	119
10 priedas. Personalo sudėtis skaičiais.....	126
11 priedas. Vilniaus universiteto muziejaus veiklos duomenys .....	130
12 priedas. Dokumentų valdymo Universitete veikla .....	132
13 priedas. Aukštojo mokslo institucijų MTEP veiklą ir studijas reglamentuojančių dokumentų pakeitimai .....	135
14 priedas. Lietuvos aukštojo mokslo konteksto 2020 metais apžvalga .....	144

## LENTELIŲ IR DIAGRAMŲ SĄRAŠAS

### Lentelės:

1 lentelė. Visų 2020 metais Vilniaus universiteto įgyvendinamų projektų vertė pagal finansavimo šaltinį. ....	13
2 lentelė. Visų Vilniaus universiteto įgyvendinamų projektų finansinė vertė pagal tipą. ....	14
3 lentelė. Mokslo ir studijų kryptių vietos pagal QS reitingą, 2018–2020 m.* .....	14
4 lentelė. Universiteto vieta pasaulyje pagal reputacijos tarp darbdavių rodiklį (QS WUR „Employer reputation“) 2018–2020 m. ....	15
5 lentelė. Lėšos mokslinei veiklai finansuoti (tūkst. Eur) 2016–2020 m. ....	16
6 lentelė. Tiesioginių asignavimų, gautų už mokslo rezultatus, dalis tarp visų asignavimų, skirtų Lietuvos universitetams už mokslo rezultatus (proc.) 2016–2020 m. ....	17
7 lentelė. VU strateginio plano ir Strateginio veiklos plano pagal LR vyriausybės metodiką rodikliai .....	19
8 lentelė. VU doktorantų ir darbuotojų apgintų disertacijų pokytis per 5 metus .....	19
9 lentelė. Pedagoginių studijų dalykinių specializacijų, kurias baigus suteikiama pedagogo kvalifikacija, skaičius 2018–2020 m. ....	24
10 lentelė. Pedagoginių studijų dalykinių specializacijų, kurias baigus suteikta pedagogo kvalifikacija, absolventų skaičius 2018–2020 m. ....	25
11 lentelė. Studijuojantieji pagal finansavimo pobūdį 2016–2020 m. ....	26
12 lentelė. Nuolatinių studentų iš užsienio skaičius pagal studijų rūšis ir lytis 2016–2020 m. ....	27
13 lentelė. Pedagoginių kompetencijų ugdymo mokymuose dalyvavusių dėstytojų skaičius (2018–2020 m.). ....	32
14 lentelė. Universiteto darbuotojų vidutinio darbo užmokesčio per mėnesį dydis (bruto eurais, neįskaitant premijų) ir jo pokytis (proc.) 2019–2020 metais. ....	33
15 lentelė. Universiteto darbuotojų vidutinio darbo užmokesčio dydis (bruto eurais, įskaitant premijas) ir jo pokytis (proc.) 2019–2020 metais. ....	34
16 lentelė. Universiteto akademinė darbuotojų bazinės algos dydis ir jo kaita 2018–2019 metais (Eur). ....	34
17 lentelė. Vilniaus universiteto muziejaus veiklos ir lankytojų srautai 2016–2020 m. ....	37
18 lentelė. Šv. Jonų bažnyčioje organizuotų viešųjų renginių skaičius pagal renginių tipą 2016–2020 m. ....	45
19 lentelė. Vienam studentui tenkančios Universiteto pajamos 2016–2020 m. (tūkst. Eur). ....	48
20 lentelė. Bendras patalpų plotas, tenkantis vienam studentui 2020 m. ....	48
21 lentelė. Kompiuterių skaičius tinkle 2016–2020 m. ....	49
22 lentelė. Filosofijos fakulteto indėlis į Universiteto strategijos įgyvendinimą; .....	58
23 lentelė. Vilniaus universiteto taryba 2020 m. gruodžio 31 d. ....	82
24 lentelė. Vilniaus universiteto Senatas 2020 m. gruodžio 31 d. ....	82
25 lentelė. Vilniaus universiteto Rektorius ir jo komanda 2020 m. gruodžio 31 d. ....	84
26 lentelė. Vilniaus universiteto Rektoratas 2020 m. gruodžio 31 d. ....	84
27 lentelė. Vilniaus universiteto dalyvavimas edukaciniuose projektuose 2020 m. ....	89
28 lentelė. 2020 m. VU studijuojančių doktorantų pasiskirstymas padalinuose. ....	90
29 lentelė. 2020 priimtų doktorantų skaičius padalinuose. ....	90
30 lentelė. VU doktorantų ir darbuotojų apgintų disertacijų skaičius mokslo kryptyse 2016–2020 mokslo metais. ....	91

31 lentelė. Studijuojančių statistika padaliniuose 2016–2020 m. ....	93
32 lentelė. I pakopos ir vientisosios studijos, į kurias 2020 m. buvo didžiausias paprastas konkursas pagal pageidavimų skaičių pirmu prioritetu. ....	94
33 lentelė. II pakopos ir profesinės pedagoginės studijos, į kurias 2020 m. buvo didžiausias paprastas konkursas pagal pageidavimų skaičių pirmu prioritetu.....	94
34 lentelė. Rezidentūros studijos, į kurias 2020 metais buvo didžiausias paprastas konkursas pagal pageidavimų skaičių pirmu prioritetu. ....	95
35 lentelė. Pageidavimų studijuoti Vilniaus universiteto I pakopos ir vientisųjų, II pakopos ir profesinių pedagoginių bei rezidentūros studijų programose skaičius 1–2 prioritetu, 2015–2020 m.....	95
36 lentelė. Pageidavimų studijuoti Vilniaus universiteto I pakopos ir vientisųjų, II pakopos ir profesinių pedagoginių bei rezidentūros studijų programose skaičius visais prioritetais, 2015–2020 m.....	96
37 lentelė. Pareiškėjų skaičius pagal šalis.....	97
38 lentelė. Senato patvirtintas I pakopos ir vientisųjų, II pakopos ir profesinių pedagoginių bei rezidentūros studijų vietų skaičius pagal pakopas 2015–2020 m.....	100
39 lentelė. Priimtų studentų į I pakopos ir vientisųjų, II pakopos ir profesinių pedagoginių bei rezidentūros studijų vietas skaičius 2015–2020 m. ....	101
40 lentelė. 2015–2017 m. priimtų studentų į I pakopos ir vientisųjų, II pakopos ir profesinių pedagoginių bei rezidentūros studijų vietas skaičius pagal pakopas.....	101
41 lentelė. 2018–2020 m. priimtų studentų į I pakopos ir vientisųjų, II pakopos ir profesinių pedagoginių bei rezidentūros studijų vietas skaičius pagal pakopas.....	101
42 lentelė. 2015–2017 m. priimtų studentų į I pakopos ir vientisųjų, II pakopos ir profesinių pedagoginių bei rezidentūros studijų vietas skaičius pagal padalinius.....	102
43 lentelė. 2018–2020 m. priimtų studentų į I pakopos ir vientisųjų, II pakopos ir profesinių pedagoginių bei rezidentūros studijų vietas skaičius pagal padalinius.....	103
44 lentelė. Absolventų, įsidarbinusių praėjus 12 mėn. nuo studijų baigimo, skaičius.....	104
45 lentelė Absolventų skaičius pagal finansavimą 2016–2020 m. ....	110
46 lentelė Absolventai pagal studijų rūšis 2016–2020 m. ....	111
47 lentelė Absolventų skaičius pagal padalinius 2016–2020 m. ....	112
48 lentelė. Į Vilniaus universitetą priimtų „šimtukininkų“ skaičius ir jo palyginimas su bendru „šimtukininkų“, kurie buvo priimti į Lietuvos aukštąsias universitetines mokyklas, skaičiumi.....	113
49 lentelė. Iš valstybės biudžeto lėšų skiriamos stipendijos 2020 m. ....	119
50 lentelė. Iš Vilniaus universiteto lėšų skiriamos stipendijos 2020 m. ....	119
51 lentelė. Iš socialinių partnerių lėšų skiriamos stipendijos 2020 m. ....	119
52 lentelė. Bendras darbuotojų skaičius padaliniuose 2020 m. gruodžio 31 d.....	126
53 lentelė. Aukščiausio lygmens vadovai 2020 m. gruodžio 31 d. ....	127
54 lentelė. Dėstytojų skaičius padaliniuose pagal pareigybes 2020 m. gruodžio 31 d. ....	128
55 lentelė. Mokslo darbuotojų skaičius padaliniuose pagal pareigybes 2020 m. gruodžio 31 d. ....	128
56 lentelė. Neakademinio personalo sudėtis, įskaitant užsienio piliečius, padaliniuose pagal pareigybių grupes 2020 m. gruodžio 31 d. ....	129
57 lentelė. Vilniaus universiteto muziejaus savanorių skaičius 2016–2020 m.....	130
58 lentelė. Vilniaus universiteto muziejaus leidinių pardavimo kiekiai ir pajamos 2016–2020 m.....	130
59 lentelė. Vilniaus universiteto muziejaus eksponatų charakteristika.....	130
60 lentelė. Aukštojo mokslo institucijų MTEP veiklą ir studijas reglamentuojančių dokumentų pakeitimai 2020 m.....	135

61 lentelė. Aukštojo mokslo įstaigų skaičius Lietuvoje nuo 2013–2014 iki 2019–2020 mokslo metų.....	145
62 lentelė. Besimokantys asmenys pagal švietimo lygmenis Lietuvoje nuo 2015–2016 iki 2019–2020 mokslo metų. ....	146
63 lentelė. Priimta studentų į universitetus Lietuvoje 2015–2019 metais. ....	146
64 lentelė. Lietuvos universitetuose studijuojantys užsienio piliečiai nuo 2015–2016 iki 2019–2020 mokslo metų. ....	147
65 lentelė. Lietuvos universitetų studentai, per mokslo metus studijavę užsienyje nuo 2013–2014 iki 2018–2019 mokslo metų.....	148
66 lentelė. Valstybės ir savivaldybių biudžetų išlaidos švietimui 2014–2019 metais. ....	148
67 lentelė. Lietuvos universitetų lėšos ir pajamos 2014–2019 metais, mln. Eur. ....	149
68 lentelė. Lietuvos universitetų išlaidos 2014–2019 metais, mln. Eur. ....	150
69 lentelė. Išlaidos MTEP (mln. Eur) ir išlaidų MTEP santykis su BVP (proc.) Lietuvoje 2014–2019 metais. ...	151

### Diagramos:

1 diagr. Visų 2020 metais Vilniaus universiteto įgyvendinamų projektų vertė pagal finansavimo šaltinį.....	13
2 diagr. Visų Vilniaus universiteto įgyvendinamų projektų finansinė vertė pagal tipą.....	13
3 diagr. Vilniaus universiteto patentų portfelis 2020 m.....	17
4 diagr. VU mokslo projektų skaičius 2018–2020 m.....	18
5 diagr. Vilniaus universiteto mokslininkų eLABa užregistruotų publikacijų skaičius, vnt. 2016–2020 m.....	18
6 diagr. VU moksliniai straipsniai <i>Clarivate Analytics Web of Science Core Collection</i> duomenų bazėje 2016–2020 m.....	18
7 diagr. VU doktorantų skaičius 2016–2020 m.....	19
8 diagr. Premijų už aukšto lygio pasiekimus pasiskirstymas pagal personalo kategorijas (EUR, tūkst.) 2020 m. ....	20
9 diagr. Studijų programų, į kurias vykdomas priėmimas, skaičiaus pokytis per pastaruosius 5 metus 2016–2020 m.....	22
10 diagr. Studijų programų, į kurias vykdomas priėmimas, skaičius pagal studijų pakopas (bakaluro, magistrantūros, vientisosios, profesinės pedagogikos, profesinės rezidentūros) ir jo pokytis 2016–2020 m. ....	22
11 diagr. Studijų programų, į kurias vykdytas priėmimas 2020 m., skaičius pagal padalinius. ....	23
12 diagr. Studijų programų užsienio kalbomis skaičius 2016–2020 m.....	23
13 diagr. Dalykų užsienio kalbomis pasiūla mainų studentams 2015–2020 m. m.....	24
14 diagr. Pedagoginių studijų dalykinių specializacijų, kurias baigus suteikta pedagogo kvalifikacija, absolventų skaičius 2018–2020 m.....	25
15 diagr. Dalykų, kuriuos studijuojant naudojami e. studijų metodai, skaičius 2016–2020 m.....	26
16 diagr. Studijuojančiųjų skaičiaus kaita pagal finansavimo pobūdį 2016–2020 m. ....	26
17 diagr. Užsienio piliečių paraiškų studijuoti Vilniaus universitete (I, II pakopų bei vientisųjų studijų programose) skaičius 2018–2020 m.....	27
18 diagr. Nuolatinių studentų iš užsienio kaita 2016–2020 m. ....	27
19 diagr. Gydytojų rezidentų skaičius 2016–2020 m. ....	28
20 diagr. Rezidentų skaičius pagal finansavimo pobūdį 2016–2020 m.....	28
21 diagr. Studentų, gavusių skatinamąsias stipendijas iš valstybės biudžeto lėšų už studijų rezultatus, skaičius 2016–2020 m.....	28
22 diagr. Studentų, dalyvaujančių mobilumo programose (dalinės studijos, praktika užsienyje), dalis tarp visų Vilniaus universitete studijuojančių studentų (proc.) 2018–2020 m. ....	29

23 diagr. Dėstytojų, išvykusių dėstyti į užsienio aukštąsias mokyklas, dalis tarp visų Vilniaus universiteto dėstytojų (proc.) 2018–2020 m. ....	29
24 diagr. Studentų nuomonės apie bendrą pasitenkinimą semestro studijomis pasiskirstymas (proc.) pagal studijų semestrus (2017–2020 m.) .....	30
25 diagr. Bakaluro absolventų užimtumas* (metai po studijų baigimo pagal studijų krypčių grupes**).....	31
26 diagr. Studijuojančiųjų skaičiaus kaita pagal studijų rūšį 2016–2020 m. ....	32
27 diagr. Pasitenkinimo savo darbu Vilniaus universitete 2020 m. vertinimų balais vidurkis (skalėje nuo 1 „visiškai nepatenkintas“ iki 5 „visiškai patenkintas“). ....	35
28 diagr. Darbo sąlygų tinkamumo gerai atlikti darbą vertinimo Vilniaus universitete vidurkis 2020 m. (skalėje nuo 1 „visiškai nesutinku“ iki 5 „visiškai sutinku“). ....	35
29 diagr. Darbuotojų kaitos lygis 2018–2020 m. (proc.) . ....	35
30 diagr. Savanoriškos veiklos sutartis su Vilniaus universitetu sudariusių ir savanoriškas veiklas vykdžiusių studentų skaičius 2018–2020 m. ....	38
31 diagr. Tradicinių išteklių panauda Bibliotekoje ir Mokslinės komunikacijos ir informacijos centre (išduotis Lietuvos ir užsienio vartotojams / paieškų duomenų bazėse skaičius) 2016–2020 m. ....	39
32 diagr. Elektroninių informacijos išteklių panauda Bibliotekoje ir Mokslinės komunikacijos ir informacijos centre (išduotis Lietuvos ir užsienio vartotojams / paieškų duomenų bazėse skaičius) 2016–2020 m. ....	39
33 diagr. Bibliotekos ir Mokslinės komunikacijos ir informacijos centro registruotų vartotojų skaičius 2016–2020 m. ....	40
34 diagr. Apsilankymų Bibliotekoje ir Mokslinės komunikacijos ir informacijos centre skaičius 2016–2020 m. ....	40
35 diagr. Viso teksto mokslinių publikacijų skaičius eLABa talpykloje 2016–2020 m. ....	41
36 diagr. Duomenų rinkinių, įkeltų į MIDAS, skaičius 2016–2020 m. ....	41
37 diagr. Leidinių, įtrauktų į elektroninį katalogą, skaičius 2016–2020 m. ....	42
38 diagr. Archyvui ir prieigai parengtų bibliotekoje saugomų dokumentų skaitmeninės kopijos 2016–2020 m. ....	42
39 diagr. Bibliotekoje organizuotų viešųjų renginių skaičius 2016–2020 m. ....	43
40 diagr. Bibliotekoje organizuotų viešųjų renginių skaičius pagal tematiką 2016–2020 m. ....	43
41 diagr. Bibliotekoje restauruotų ir konservuotų rankraščių, knygų ir periodinių leidinių, VIII kategorijos sąlyginių lapų skaičius 2016–2020 m. ....	43
42 diagr. Visuomenei skirti VU Botanikos sodo vieši, nekomerciniai renginiai 2016–2020 m. ....	44
43 diagr. Botanikos sodo žmogiškieji ištekliai 2016–2020 m. ....	44
44 diagr. Šv. Jonų bažnyčioje organizuotų viešųjų renginių skaičius 2016–2020 m. ....	44
45 diagr. Universiteto finansavimas ir kitos įplaukos 2016–2020 m. (mln. Eur). ....	46
46 diagr. Universiteto išlaidų struktūra 2016–2020 m. (mln. Eur). ....	47
47 diagr. Universiteto eksploatacinės sąnaudos 2016–2020 m. (tūkst. Eur). ....	47
48 diagr. Išimtinai DVS „Avily“ valdomi dokumentai pagal rūšių skaičių, vnt., 2016–2020 m. ....	48
49 diagr. 10 Gbps ir didesnės spartos tinklo magistralių dalis (proc.) 2016–2020 m. ....	49
50 diagr. EVAF ABS publikacijos.      51 diagr. EVAF WoS/Scopus publikacijos. ....	54
52 diagr. Dvišalis bendradarbiavimas 2015–2020 m. ....	86
53 diagr. VU dvišalių sutarčių geografinis pasiskirstymas 2019–2020 mokslo metais. ....	86
54 diagr. Dvišalės sutartys 2019–2020 mokslo metais. ....	87
55 diagr. Erasmus+ partnerių skaičius pagal šalis 2019–2020 mokslo metais. ....	87

56 diagr. Vilniaus universiteto personalo vizitų į užsienio universitetus pagal Erasmus programą skaičius 2015–2020 mokslo metais.....	88
57 diagr. VU dėstytojų vizitų į užsienio universitetus pagal Erasmus programą skaičius 2015–2020 mokslo metais.....	88
58 diagr. Studijuojantieji pagal padalinius 2016–2020 m. ....	93
59 diagr. Pageidavimų studijuoti VU I pakopos ir vientisųjų, II pakopos ir profesinių pedagoginių bei rezidentūros studijų programose skaičius 1–2 prioritetu, 2015–2020 m. ....	96
60 diagr. Senato patvirtintas I pakopos ir vientisųjų, II pakopos ir profesinių pedagoginių bei rezidentūros studijų vietų skaičius 2015–2020 m. ....	100
61 diagr. Absolventų skaičiaus kaita pagal finansavimą 2016–2020 m.....	111
62 diagr. Absolventų skaičiaus kaita pagal studijų rūšis 2016–2020 m.....	111
63 diagr. Absolventų skaičiaus kaita padaliniuose 2016–2020 m. ....	112
64 diagr. Atvykstantys mainų studentai pagal mainų programos tipą 2019–2020 m (lytis).....	115
65 diagr. Atvykstantys mainų studentai pagal mainų programos tipą 2015–2020 m.....	115
66 diagr. Erasmus+ studentų mainai pagal šalis ir dvikryptiškumas 2019–2020 m. ....	116
67 diagr. Išvykusių studentų pagal Erasmus studijų mainus, išskyrus doktorantus, skaičius 2015–2020 mokslo metais. ....	116
68 diagr. Išvykę pagal Erasmus studijų mainus pagal padalinius 2015–2020 m. ....	117
69 diagr. 2015–2020 m. m. į VU dalinėms studijoms atvykusių studentų skaičius.....	117
70 diagr. 2015–2020 m.m. į VU dalinėms studijoms atvykusių studentų skaičius.....	118
71 diagr. Studentų konsultacijų skaičius pagal tipą 2017–2020 m. ....	121
72 diagr. Projekte „Klausk studento“ 2018–2020 m. dalyvavusių studentų skaičius.....	122
73 diagr. Projekte „Klausk studento“ 2018–2020 m. dalyvavusių moksleivių skaičius.....	122
74 diagr. Mentorstės veikla Universitete 2017–2020 m. ....	122
75 diagr. Karjeros konsultacijų skaičius universitete 2017–2020 m. ....	123
76 diagr. Mokymų studentams skaičius 2017–2020 m. ....	124
77 diagr. Pajamos (EUR), gautos iš VU Muziejaus teikiamų paslaugų per pastaruosius 5 metus. ....	130
78 diagr. Dokumentų e. valdymo įgyvendinimas Universiteto informacinėse sistemose pagal rūšių skaičių, vnt. 2020 m.....	133
79 diagr. Rektoriaus, prorektorių ir kanclerio DVS „Avilys“ pasirašytų popierinių ir elektroninių dokumentų santykis, vnt. 2016–2020 m. ....	134

## **ATASKAITOS RENGĖJAI:**

**Universiteto pozicija rinkoje:** dr. Kristina Jakutytė-Ancienė, dr. Aurelija Jakubė, Raimonda Markevičienė, Ervinas Spūdys, dr. Artūras Vasiliauskas, dr. Erika Vaiginienė.

**Mokslas ir inovacijos:** Vida Dubonienė, Kristina Babelytė-Labanauskė, Vida Lapinskaitė, prof. (HP) dr. Edita Sužiedėlienė, Virginija Uksienė.

**Studijos ir mokymasis visą gyvenimą:** Asta Gutauskienė, Gina Jagelavičiūtė, doc. dr. Valdas Jaskūnas, Egidijus Kinderis, Lina Kižinienė, Daiva Lepaitė, Raimonda Markevičienė, Inga Milišiūnaitė, Artūras Šaltis, Andrius Uždanavičius, Simona Vižinienė.

**Universiteto bendruomenė:** dr. Rita Rekašiūtė Balsienė, Gražvyda Lunevičiūtė-Griškevičienė, Daiva Mažeikaitė, Aistė Rinkevičiūtė, Laura Sabaliauskė.

**Kita švietimo ir kultūros veikla:** Simona Aleksynaitė, Jonė Šulcaitė-Brollo, Nijolė Klingaitė-Dasevičienė, dr. Arūnas Gudiničius, Onutė Jankauskaitė, Gintė Jokubaitienė, Irena Krivienė, Reda Lumparienė, Monika Ramonaitė, Žibutė Petrauskienė, Marija Prokopčik, Gintautas Pučinskas, dr. Audrius Skridaila, dr. Ramunė Žilinskienė.

**Infrastruktūra ir turto valdymas:** Nikita Ananjevas, Rokas Baliukovas, Dominyka Likšienė, Edmunda Rudzevičienė, Laura Sabaliauskė, Arūnas Stašionis.

**Akademiniai padaliniai:** prof. (HP) dr. Aldona Beganskienė, prof. dr. Tomas Davulis, doc. dr. Kęstutis Driaunys, prof. dr. Paulius Drungilas, prof. dr. Rimvydas Laužikas, prof. dr. Aida Mačerinskienė, dr. Birutė Miškinienė, prof. dr. Arūnas Poviliūnas, dr. Loreta Skurvydaitė, prof. dr. Margarita Šešelgytė, prof. dr. Inesa Šeškauskienė, prof. dr. Juozas Šulskus, prof. (HP) dr. Algirdas Utkus, prof. dr. Gintaras Valinčius.

**Ataskaitos suvestinę redakciją parengė** Vaida Balbieriūtė, dr. Erika Vaiginienė.

**Ataskaitą maketavo** Monika Krikščikė.

**Ataskaitos tekstą redagavo** dr. Audrius Valotka.



## REKTORIAUS ŽODIS

2020-ieji buvo išskirtiniai metai Vilniaus universiteto istorijoje. Pasaulį sukausčiusi pandemija palietė mus visus. Bet ši būklė dar labiau sustiprino suvokimą apie Universiteto prigimtį, dėstytojo ir studento santykį, autoritetą, bendrystę, draugystę. Įsitikinome, kad mokymosi procesas nevyksta kelias auditorines valandas. Tikrasis žinojimas gimsta tuomet, kai tos valandos išplečiamos, komentuojamos, išgyvenamos, kai jos tampa gyvenimo pamokų, asmeninių patirčių ir bandymų dalimi.

Labai svarbu, kad Universitetas nuo pat pradžių į visuomenės gyvenimą sukrėtusią krizę reagavo ne atsiribojimu, o atsivėrimu ir iniciatyvomis. Universiteto žmonės analizavo, komentavo, kritikavo, patarė, atrado naujus formatus ir patikėjo savo kompetencijų svarba. Ėmėmės ir tiesioginio darbo valstybės ir visuomenės labui, ir edukacijos, skirtos platesnei visuomenei. Esame atviri visuomenei – idėjomis, žiniomis, erdvėmis.

Ypatingai nudžiugino pasiekimai mūsų pagrindinėse mokslo ir studijų veiklose. Sugebėjome sėkmingai užbaigti mokslo metus ir improvizuotai atnaujinta ceremonija įteikti diplomus daugiau kaip 4 tūkstančių absolventų. Juos pakeitė itin gausus pirmo kurso studentų būrys – 5 tūkstančiai naujų bakalaurantų ir magistrantų, kuriems turime atverti studijų Universitete prasmę. Priėmėme daugiau užsienio studentų, tarp jų apie 100 iš Baltarusijos – reikšdami solidarumą ir remdami kaimyninės valstybės piliečių demokratiškumo siekius, įsteigėme „LDK stipendiją“ bei pasirašėme simbolinį pasižadėjimą represijas patiriančiai baltarusių opozicijai.

2020-aisiais Lietuvos mokslas atsidūrė kaip niekad arti aukščiausio pasaulyje akademinio apdovanojimo. Vilniaus universiteto profesoriaus Virginijaus Šikšnio atradimas tapo Nobelio premijos chemijos srityje dalimi. Talentingi ir ambicingi Lietuvos mokslininkai jau daro pasaulinio lygio atradimus. Turime skatinti jų motyvaciją, kurti sąlygas ir infrastruktūrą profesionaliam darbui, kuriančiam didelę vertę valstybei ir visuomenei. Perspektyvos čia didelės. 6 VU mokslininkai buvo apdovanoti Lietuvos mokslo premija. Pradėti įgyvendinti 4 kompetencijos centrų projektai, prisidėsiantys prie komercinį potencialą turinčių idėjų vystymo. VU pradėjo dirbti 5 aukščiausio lygio mokslininkai („valstybės profesorių programa“) iš užsienio. Gyvybės mokslų centras buvo priimtas į prestižinį EMBL tinklą, o fizikai plėtoja bendradarbiavimą su CERN. VU studentų komanda laimėjo pasaulinį sintetinės biologijos (iGEM) konkursą, įveikdama žymiausių pasaulio universitetų atstovus.

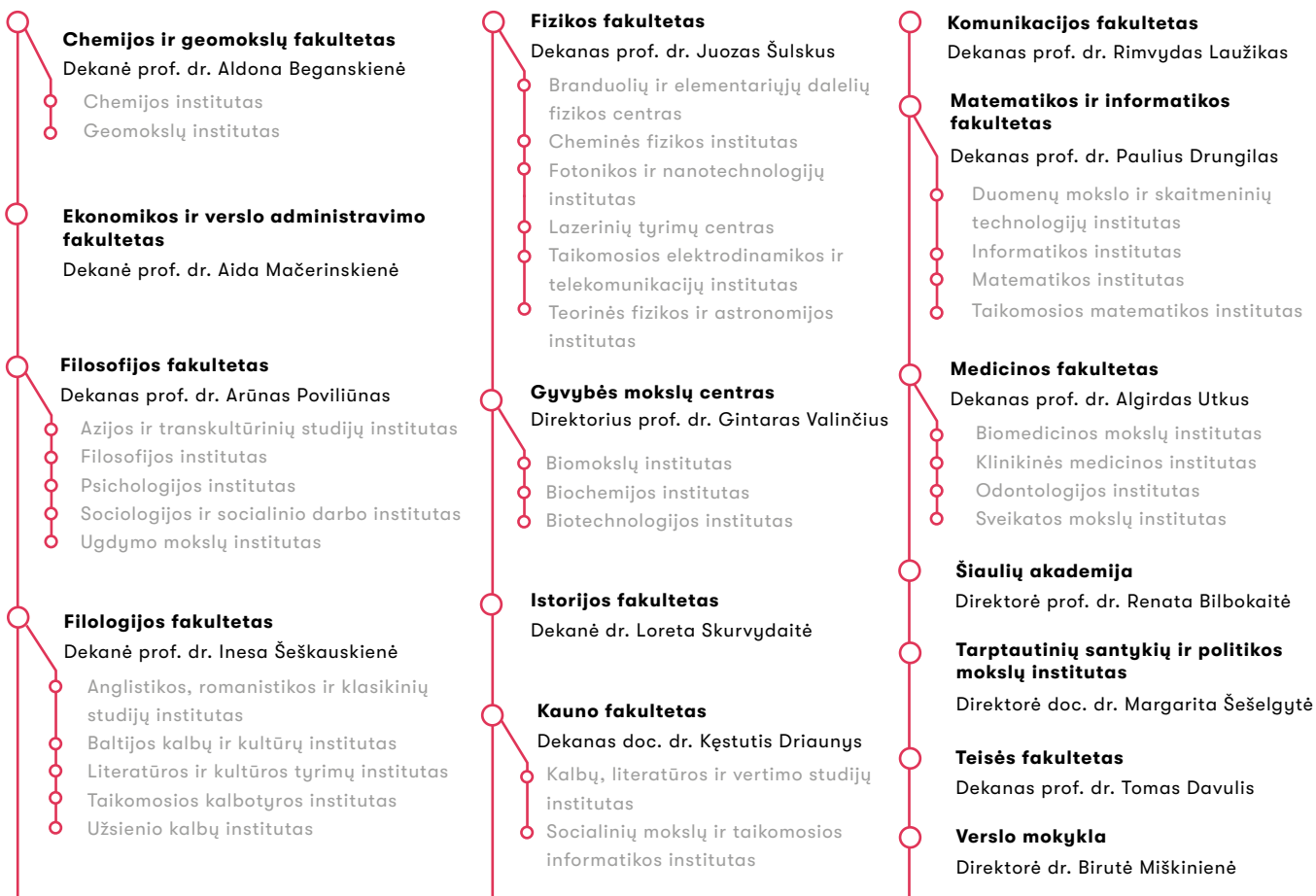
Naujus metus pasitikome nauju regioniniu padaliniu Šiauliuose. Universitetas prisiima atsakomybę už šalies aukštojo mokslo konsolidaciją. Pasirašėme sutartį su Lankasterio universitetu dėl Jungtinio mokslo ir inovacijų centro Vilniaus universitete steigimo. Stiprindami medikų rengimo infrastruktūrą, kaip naujieji dalininkai sudarėme sutartis su Respublikine Vilniaus universitetine ir Respublikine Vilniaus psichiatrijos ligoninėmis. Nuo šiol Universitetas turi ir savo vaistinę.

Nors metai ir nebuvo palankūs tarptautinių ryšių plėtojimui, vis aiškiau apibrėžiame Arqus universitetinio aljanso kontūrus. Kartu su Paduvos, Leipcigo, Graco, Liono, Bergeno ir Granados universitetais kuriame akademinį junginį, apimantį visus Europos regionus. Rugsėjo pabaigoje vizito Universitete metu išreiškėme pagarbą Prancūzijos prezidentui Emmanueliui Macronui, suteikdami garbės daktaro vardą už vizionierišką Europos universitetų aljanso idėją. Kartu tai mūsų įsipareigojimas Universitetų Europai.

Bendruomenės viduje pagrindinis darbas – naujos penkerių metų strategijos kūrimas, kurią pradėsime įgyvendinti 2021 m. Sieksime toliau žengti tarpdalykinės mokslo ir studijų integracijos, didesnės Universiteto įtakos valstybės ir visuomenės gyvenime kryptimi, kursime XXI a. pedagogikos ir „žaliojo universiteto“ koncepcijas, rengsimės instituciniam vertinimui, kuris vyks 2022 m. pradžioje.

Universitete palaikome ir palaikysime atviro kalbėjimo, diskusijos, klausymosi, kritikos stilių. Džiaugiusi, kad naujoji strategija gimė būtent tokioje atmosferoje. Labai norėčiau, kad patikėtumėme ir dideliuose projektuose bei kasdienybės darbuose prisimintumėme naują bendruomenės susiformuotą Universiteto viziją: „Veikiame kartu, kad būtume mokslinio žinojimo ir kritinio mąstymo centras, atpažįstamas pasaulyje ir keičiantis Lietuvą“.

# VILNIAUS UNIVERSITETO ORGANIZACIJOS STRUKTŪRA



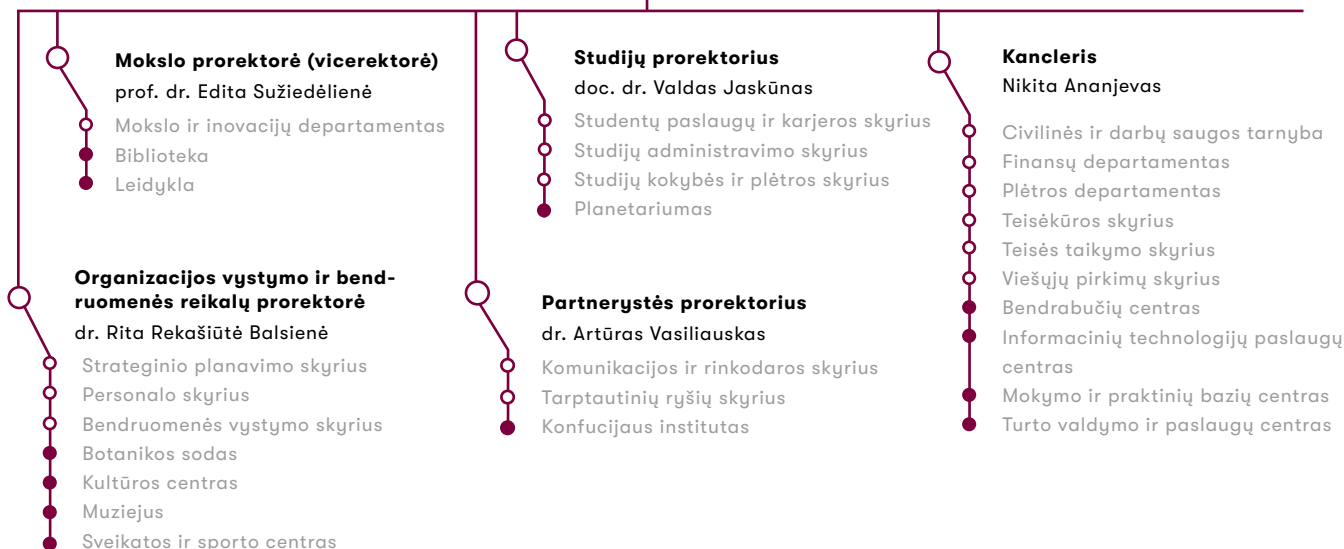
Taryba

Rektorius

prof. dr. Rimvydas Petrauskas

Senatas

Rektorius biuras  
Vidaus audito skyrius



○ Prorektorai, kancleris

○ Bendrauniversitetiniai padaliniai

● Kamieniniai neakademinių padaliniai

○ Kamieniniai akademinių padaliniai

○ Šakiniai akademinių padaliniai

## UNIVERSITETO STRATEGIJA 2018–2020

**Vilniaus universiteto vizija:** „Vienoje gretoje su pirmaujančiais Europos universitetais“.

**Vilniaus universiteto misija:** iš praeities kylanti, dabarties iššūkių skatinama ir ateities kartoms perduodama nepaneigiama Universiteto pareiga ir neatimama teisė stiprinti Lietuvos ir pasaulio pažintines ir kūrybines galias, puoselėti akademinės ir kitas dvasines ir socialines vertybes, ugdyti aktyvius ir atsakingus Lietuvos valstybės piliečius ir visuomenės lyderius. Ši misija grindžiama akademinės laisvės, Universiteto atsakomybės Tautai ir Lietuvos valstybei, atvirumo ir atskaitomybės visuomenei principais, taip pat suvokimu, kad Universiteto, per šimtmečius tapusio nacionalinės reikšmės mokslo ir kultūros židiniu, statusas sukuria ypatingas priedermes Universiteto bendruomenei ir visuomenei, kurios dalis ši bendruomenė yra.

Vilniaus universiteto 2018–2020 metų strateginiame veiklos plane buvo numatyti šie prioritetai ir strateginės kryptys:

- **Europinis universitetas: tarptautiškumo moksle ir studijose plėtra;**
- **Lietuvą stiprinantis universitetas: šalies ekonominio, socialinio ir kultūrinio kapitalo gausinimas;**
- **Savo bendruomenę motyvuojantis universitetas: darbo ir studijų sąlygų gerinimas.**

## UNIVERSITETO POZICIJA RINKOJE

Visa 2020 m. Universiteto tarptautinio bendradarbiavimo veikla, nežiūrint nepalankių COVID-19 pandemijos veiksnių, buvo siekiama įtvirtinti ir pagerinti jau pasiektus bendradarbiavimo rodiklius bei sukurti reikiamas prielaidas, įgalinančias toliau plėtoti ir gilinti Universiteto partnerystes, leidžiančias garantuoti tarptautinę dimensiją įvairiuose universiteto lygmenyse.

Universiteto dalyvavimas Erasmus+ programoje 2019–2020 m. m. universitetui garantavo 1398 bendradarbiavimo sutartis su 605 partnerinėms institucijomis, ryšius su įmonėmis bei intensyviais projektines veiklas, tarp kurių ir Arqus Europos universitetų tinklas. 2020 m. buvo paskutiniai pirmojo Erasmus+ etapo metai.

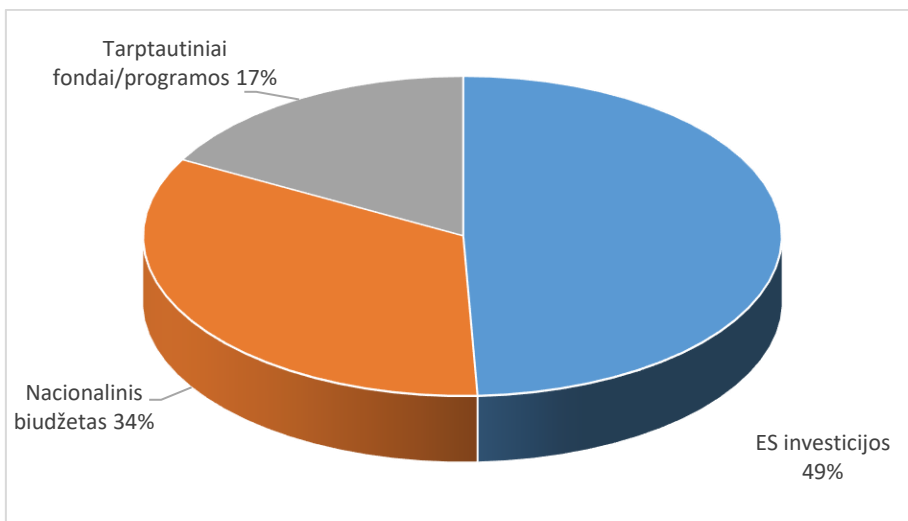
Naujoji Universiteto paraiška Erasmus aukštojo mokslo chartijai 2021–2027 metams buvo sėkminga. Pateiktas Universiteto Erasmus politikos nuostatos (Erasmus Policy Statement) dokumentas buvo įvertintas 100 balų (puikiai). Tai Universiteto pažadas, vadovaujantis Europinėmis vertybėmis, toliau plėtoti partnerystės ryšius, siekiant 2017 m. numatytų Europos aukštojo mokslo modernizavimo tikslų. Įvairialypė partnerystė ir jos plėtra į kitus pasaulio regionus, studentų ir personalo judumas, tarpsektorinis bendradarbiavimas ir ryšiai su verslu tapo ne tik Universiteto strategijos, bet ir jo dalyvavimo programoje sėkmės garantu.

Pasauliniame „QS World University Rankings“ reitinge VU 2020 metais pakilo 35 pozicijomis ir užėmė 423 vietą (2019 m. – 458 vieta, 2018 m. – 488 vieta). 2018–2019 m. VU geriausiai įvertintas reputacijos tarp darbdavių, studentų ir dėstytojų santykio padaliniuose bei akademinės reputacijos kategorijose. 2019 m. VU vienintelis tarp visų Lietuvos universitetų šiame pasauliniame reitinge pakilo aukštyn. Kaip ir ankstesniais metais, 2020 m. VU geriausiai įvertintas akademinės reputacijos bei studentų ir dėstytojų skaičiaus santykio padaliniuose srityse, taip pat pakilo užsienio dėstytojų dalies universitete rodiklis.

Į pasaulinį dalykinį reitingą („QS World University Rankings by Subject“) 2020 m. VU pirmą kartą pateko cheminės inžinerijos kryptis (351–400 vieta) ir matematikos kryptis (451–500 vieta).

Nuo 2019 m. pasauliniame dalykiniame reitinge aukščiausią poziciją toliau išlaiko ligvistikos kryptis, užimanti 201–250 vietą, o nuo 2018 metų fizikos ir astronomijos kryptis išlaiko stabiliai aukštą 251–300 vietą. 2020 m. pasauliniame dalykiniame reitinge, lyginant su 2019 ir 2018 metais, pagerėjo medicinos studijų rezultatai – 401–450 vieta (2019 ir 2018 metais 451–500 vieta). 401–450 vietą 2020 m. taip pat užėmė fizinių mokslų bei socialinių mokslų ir vadybos kryptys. 2018 ir 2019 metais fizinių mokslų kryptis buvo aukštesnėse pozicijose nei 2020 metais. Biologijos mokslai 2020 metais išlaikė tokią pat poziciją kaip ir 2019 metais, 451-500 vietą. Verslo ir vadybos studijų kryptis 2020 m. pateko į 451–500 vietą (2019 m. 401-450 vieta). Kompiuterių mokslo ir informacinių sistemų studijų kryptis 2020 m. yra tarp 501–550 geriausių pasaulyje, 2019 m. ši kryptis užėmė 451-500 vietą.

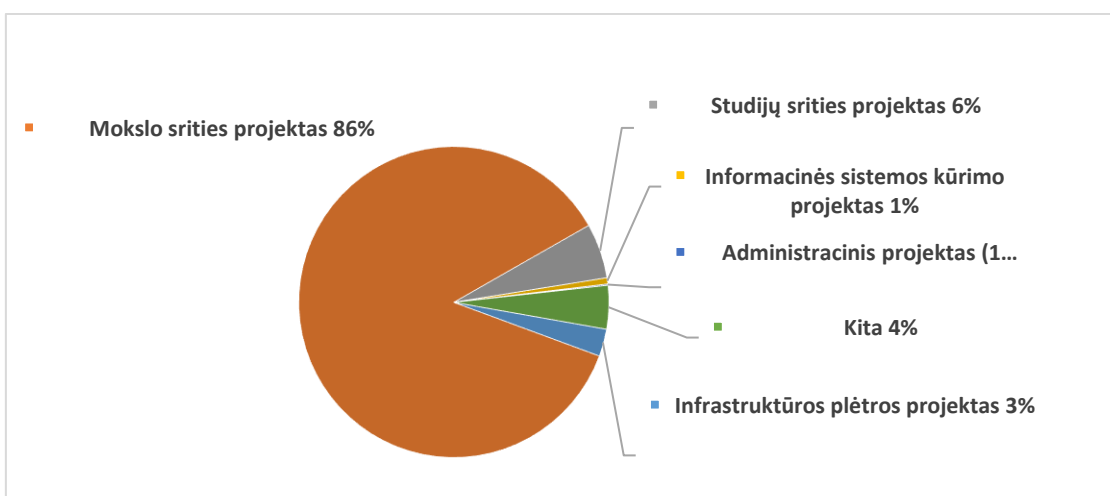
Vilniaus universitetas žiniasklaidoje, palyginus su kitais vertinamais universitetais, praėjusiais metais buvo matomas ryškiausiai pagal visus matuojamus parametrus. Palyginamajame vertinime VU užėmė didžiausią – 47,4 proc. – komunikacijos dalį, pirmavo pagal paminėjimų skaičių (18,99 tūkst.), turėjo daugiausia teigiamų paminėjimų (1607). Ir toliau VU išlieka absoliutus lyderis visose žiniasklaidos kanalų kategorijose – internete, televizijoje, radijuje, nacionaliniuose bei regioniniuose leidiniuose bei žurnaluose. Per metus užfiksuotos 695 žinutės, paremtos VU išplatintais pranešimais spaudai.



1 diagr. Visų 2020 metais Vilniaus universiteto įgyvendinamų projektų vertė pagal finansavimo šaltinį

1 lentelė. Visų 2020 metais Vilniaus universiteto įgyvendinamų projektų vertė pagal finansavimo šaltinį.

Projekto rūšis	Projektų skaičius	VU administruojama vertė, Eur	VU tenkanti vertė, Eur
ES investicijos	381	186 380 613	170 071 580
Nacionalinis biudžetas	260	20 152 867	19 651 253
Tarptautiniai fondai/programos	132	17 849 363	12 958 610
Kita	0	0	0
Bendra suma	773	224 382 843	202 681 442



2 diagr. Visų Vilniaus universiteto įgyvendinamų projektų finansinė vertė pagal tipą

2 lentelė. Visų Vilniaus universiteto įgyvendinamų projektų finansinė vertė pagal tipą.

Projekto tipas	Projektų skaičius	VU administruojama vertė, Eur	VU tenkanti vertė, Eur
Infrastruktūros plėtros projektas	22	93 641 916	82 835 152.65
Mokslo srities projektas	666	90 245 633	84 113 605.59
Studijų srities projektas	44	26 360 767	21 681 211.12
Informacinės sistemos kūrimo projektas	5	11 623 587	11 583 657
Administracinis projektas	1	713 860	713 860
Kita	35	1 797 080	1 753 955
Bendra suma	773	224 382 843	202 681 442

3 lentelė. Mokslo ir studijų krypčių vietos pagal QS reitingą, 2018–2020 m.\*

2018	2019	2020	Kryptis
151–200	201–250	201–250	Lingvistika (Linguistics)
251–300	251–300	251–300	Fizika ir astronomija (Physics & Astronomy)
		351–400	Inžinerija-chemija (Engineering - Chemical)
	451–500		Inžinerija ir technologijos (Engineering & Technology)
451–500	451–500	401–450	Medicina (Medicine)
401–450	393=	401–450	Menai ir humanitariniai mokslai (Arts & Humanities)
400=	383=	401–450	Gamtos mokslai (Natural Sciences)
451–500	384=	401–450	Socialiniai mokslai ir vadyba (Social Sciences & Management)
	251–300		Apskaita ir finansai (Accounting & Finance)
	451–500	451–500	Biologijos mokslai (Biological Sciences)
	401–450	451–500	Verslo ir vadybos studijos (Business & Management Studies)

		451– 500	Matematika (Mathematics)
	451– 500	501– 550	Kompiuterija ir informacinės sistemos (Computer Science & Information Systems)

\*Tušti langeliai – tais metais kryptis nebuvo įvertinta.

4 lentelė. Universiteto vieta pasaulyje pagal reputacijos tarp darbdavių rodiklį (QS WUR „Employer reputation“) 2018–2020 m.

Rodiklis	Taškai			Reitingas pagal atskirą rodiklį		
	2018	2019	2020	2018	2019	2020
Darbdavių reputacija	31,8	22,9	21,6	297	412	424

## MOKSLAS IR INOVACIJOS

Mokslo ir inovacijų srityje 2020 metai buvo netradiciniai: didelį poveikį mokslinei veiklai padarė COVID-19 ir jos padariniai. Karantinas ir mobilumo apribojimai turėjo neigiamos įtakos daliai vykdomų veiklų, ypač suplanuotoms išvykoms. Vis dėlto ataskaitiniais metais dauguma mokslo rodiklių išliko stabilūs ar net augo. Mokslinės veiklos pajamos, lyginant su 2019 metais, padidėjo trečdaliu ir sudarė 60,7 mln. EUR. Daugiau kaip 2/3 lėšų pritraukta vykdant konkursinius projektus, užsakomuosius darbus ir teikiant su moksliniais tyrimais susijusias paslaugas. Didėjo vykdomų mokslo projektų skaičius, tarp jų paminėtinas 4 kompetencijos centrų projektams gautas finansavimas, pagal valstybės profesorių programą pritraukti 5 aukšto lygio mokslininkai. Penktadaliu išaugo tarptautinių projektų skaičius.

Prisidėdami prie COVID-19 sukeltų problemų sprendimo, Universiteto mokslininkai ataskaitiniais metais įgyvendino 12 Lietuvos mokslo tarybos ar Lietuvos Respublikos sveikatos apsaugos ministerijos finansuojamų projektų, aktyviai įsitraukė į įvairių darbo grupių ir kitas ekspertines veiklas. Įsteigta Gyvybės mokslų centro laikinoji diagnostinio testavimo laboratorija prisidėjo prie Lietuvos gyventojų testavimo ir diagnostikos metodų tobulinimo.

Universitete intensyvėja intelektinės nuosavybės apsaugos procesai: pateikta 12 tarptautinių ir 10 Lietuvos patentų paraiškų, gauti 5 Europos, 2 Amerikos ir 4 Lietuvos patentai. Penktadalį patentų ir patentų paraiškų portfelio Universitetas valdo su trečiosiomis šalimis. 2020 m. pabaigoje Universitete studijavo 782 doktorantai, iš jų 37 užsienio piliečiai. 2020 m. Universitete apginta 140 daktaro disertacijų, iš jų 21 disertaciją apgynė kitų bendrą doktorantūros teisę turinčių institucijų doktorantai. 2020 metais Lietuvos akademinės elektroninės bibliotekos informacinėje sistemoje (eLABa) užregistruotos 3074 Vilniaus universiteto mokslininkų publikacijos. 2016–2020 m. laikotarpiu Vilniaus universiteto visų mokslinių publikacijų, registruotų *Clarivate Analytics Web of Science* duomenų bazėje, skaičius išaugo nuo 1180 iki 1551. Universiteto mokslininkai vidutiniškai per metus paskelbia daugiau nei 1100 mokslinių straipsnių leidiniuose, registruotuose šioje duomenų bazėje, tai sudaro 34 proc. visų Lietuvos mokslininkų paskelbtų straipsnių. Toliau išlieka teigiama tendencija skelbti straipsnius aukščiausią kvartilį Q1 turinčiuose leidiniuose. 2020 metais universiteto mokslininkai paskelbė 34 monografijas, dalis jų išleista užsienio leidyklose „Amsterdam-Philadelphia: John Benjamins Publishing Company“, „Berlin: Peter Lang Verlag“, „Leiden: Brill“, „London: Routledge“ ir kt.

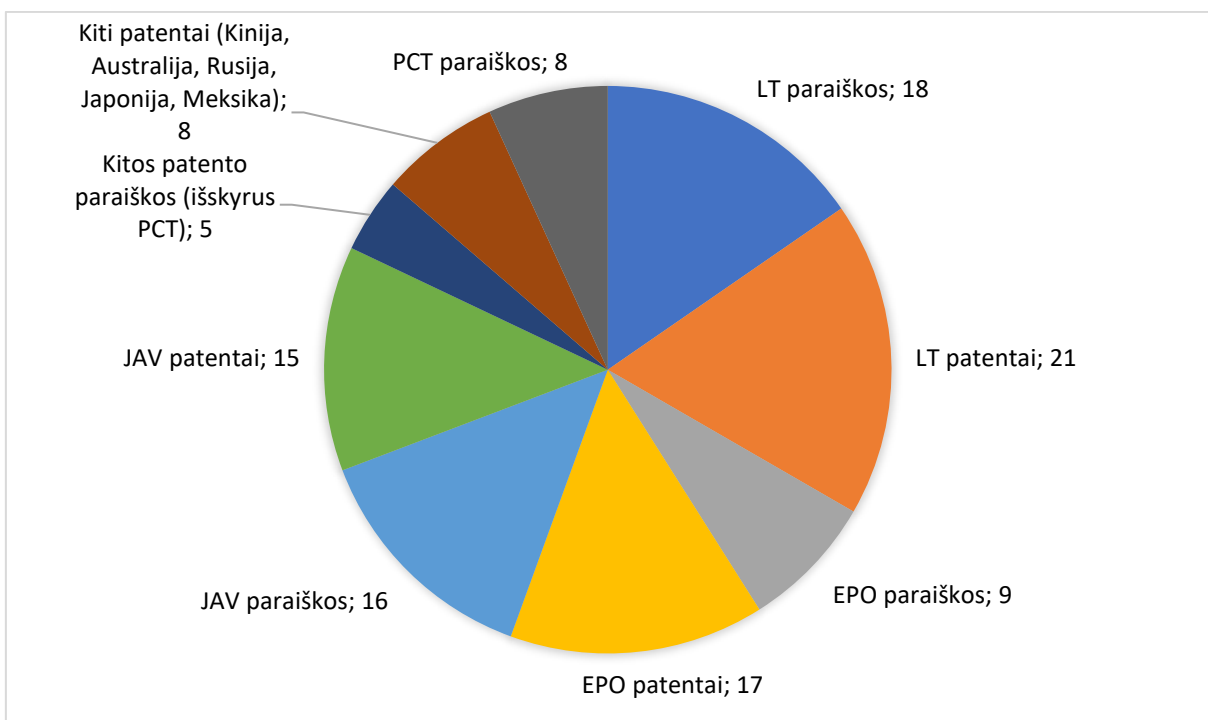
5 lentelė. Lėšos mokslinei veiklai finansuoti (tūkst. Eur) 2016–2020 m.

	2016	2017	2018	2019	2020
Valstybės biudžeto asignavimai mokslinei veiklai	10 645	11 096	12 579	15 777	18 026
Užsakovų lėšos	1 070	3 152	1 740	2 782	3 405
Lietuvos mokslo programų lėšos	6 313	5 701	5 726	4 610	5 939
Europos Sąjungos struktūrinių fondų programų lėšos	12	292	11 878	20 542	30 596
Tarptautinių mokslo programų lėšos	1 024	2 064	1 070	1 921	2 757
Iš viso:	19 064	22 305	32 993	45 632	60 723

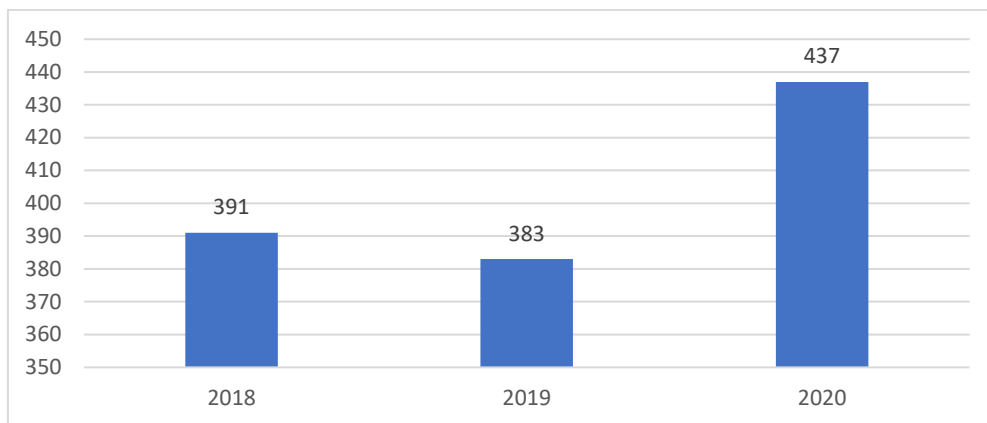


6 lentelė. Tiesioginių asignavimų, gautų už mokslo rezultatus, dalis tarp visų asignavimų, skirtų Lietuvos universitetams už mokslo rezultatus (proc.) 2016–2020 m.

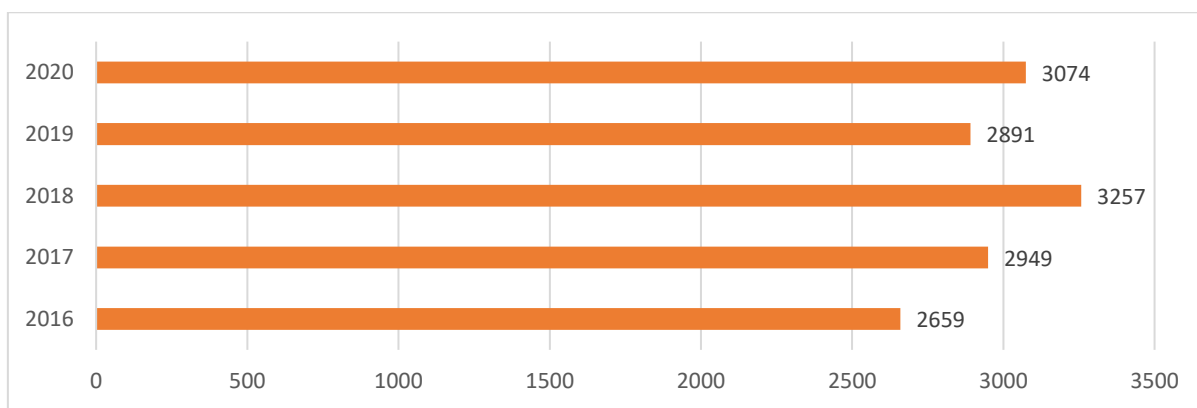
	2016	2017	2018	2019	2020
Lietuvos universitetams skirta tiesioginių asignavimų suma (tūkst. Eur)	32 371	33 092	36 720	42 844	49 350
VU skirta tiesioginių asignavimų suma (tūkst. Eur)	10 645	11 096	12 579	15 777	18 026
VU tiesioginių asignavimų dalis bendroje Lietuvos universitetams skirtų asignavimų sumoje (proc.)	32,9 %	33,5 %	34,3 %	36,8 %	36,5 %



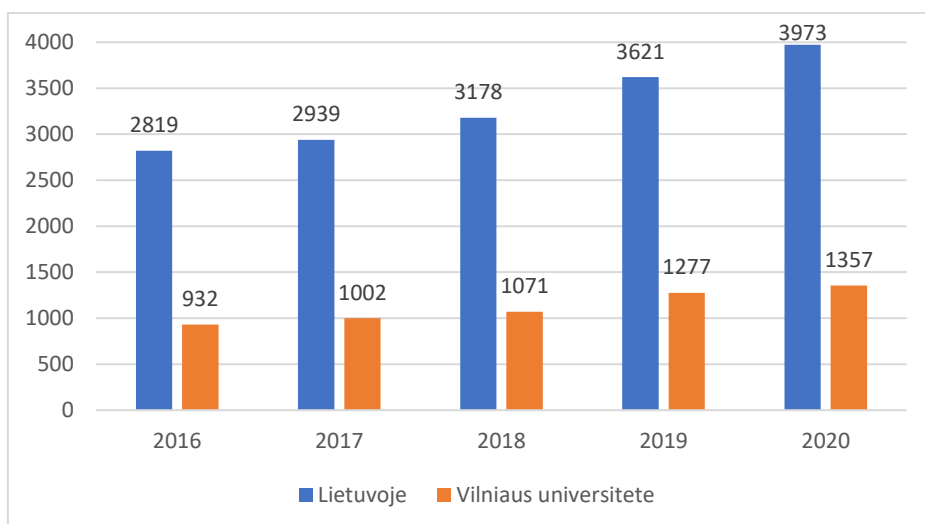
3 diagr. Vilniaus universiteto patentų portfelis 2020 m.



4 diagr. VU mokslo projektų skaičius 2018–2020 m.



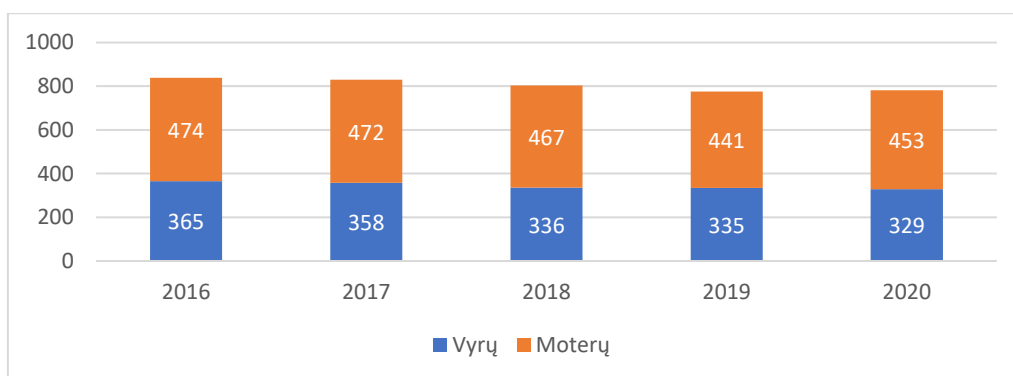
5 diagr. Vilniaus universiteto mokslininkų eLABa užregistruotų publikacijų skaičius, vnt. 2016–2020 m.



6 diagr. VU moksliniai straipsniai *Clarivate Analytics Web of Science Core Collection* duomenų bazėje 2016–2020 m.

7 lentelė. VU strateginio plano ir Strateginio veiklos plano pagal LR vyriausybės metodiką rodikliai

Pažangos rodikliai	2018 m.	2019 m.	2020 m.
Tarptautinio lygio mokslinių publikacijų, parengtų su užsienio partneriais, dalis (proc.)	58,9 %	55,39 %	55,3 %
Tarptautinio lygio mokslinių publikacijų, parengtų su verslo partneriais, dalis (proc.)	1,25 %	1,88 %	1,31 %
Vilniaus universiteto tyrėjų straipsnių procentinė dalis tarp visų Lietuvos mokslo ir studijų institucijų tyrėjų straipsnių, publikuotų „Web of Science“ sąrašo leidiniuose (proc.)	33,7 %	35,3 %	34,2 %
Publikacijų, patenkančių tarp 10 proc. geriausiųjų pasaulyje, dalis (proc.)	8,89 %	8,5 %	8,2 %
Tarptautinių mokslo projektų skaičius	122	122	142
Tarptautinių patentų paraiškų skaičius	6	5	12
Doktorantų, kurie bent kartą per studijų metus išvyko į užsienio centrus, dalis (proc.) (iš jų išvykę ilgiau nei 30 dienų)	73 % (18,3 %)	84 % (16 %)	33% (5,5%)
Bendros doktorantūros sutartys su užsienio universitetais	4	4	3
Iš užsienio pritrauktų mokslininkų, atitinkančių R3 ir R4 kategorijas (pagal „Euraxess profiles descriptors“), skaičius	4	5	4



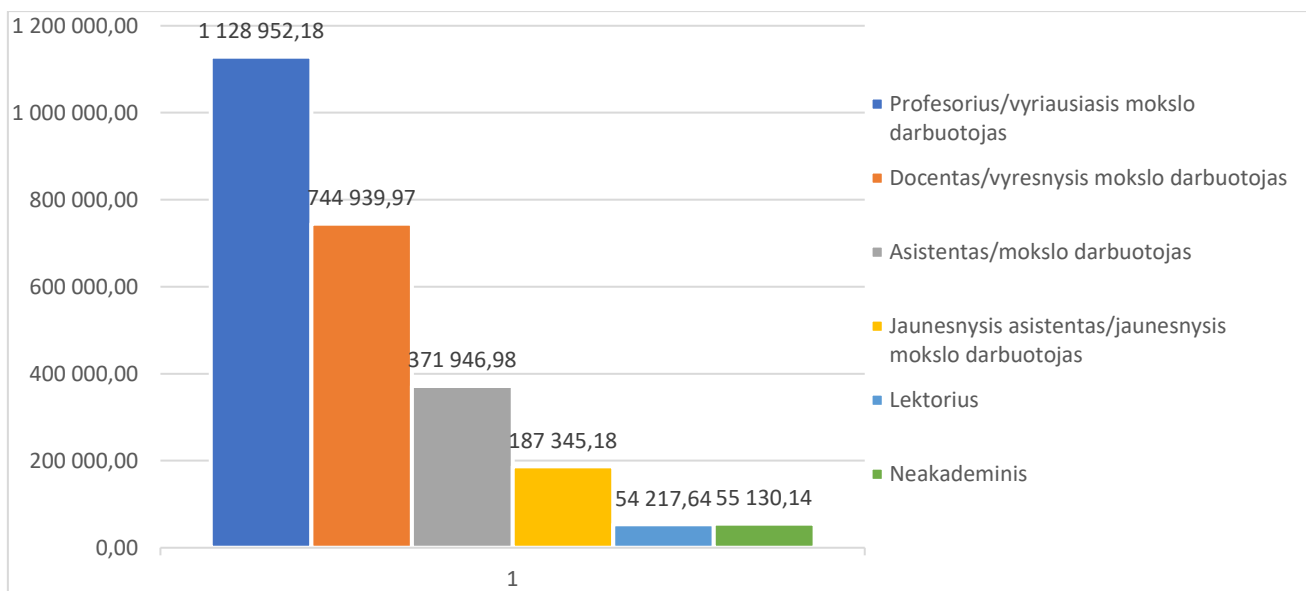
7 diagr. VU doktorantų skaičius 2016–2020 m.

8 lentelė. VU doktorantų ir darbuotojų apgintų disertacijų pokytis per 5 metus

Mokslų sritis	2016	2017	2018	2019	2020
Humanitariniai mokslai	13	14	16	15	16
Socialiniai mokslai	31	20	27	26	21
Gamtos mokslai	45	50	51	40	60
Medicinos ir sveikatos mokslai	19	18	25	22	20

Technologijų mokslai	6	8	10	10	5
Iš viso:	114	111	129	113	122*

\* – 3 darbuotojai daktaro disertacijas apgynė ne Vilniaus universitete



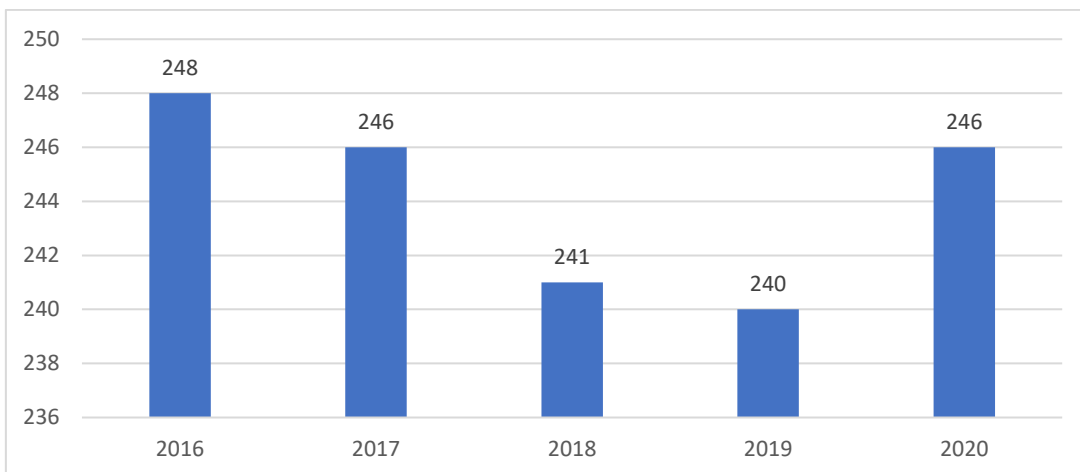
8 diagr. Premijų už aukšto lygio pasiekimus pasiskirstymas pagal personalo kategorijas (EUR, tūkst.) 2020 m.

## STUDIJOS IR MOKYMASIS VISĄ GYVENIMĄ

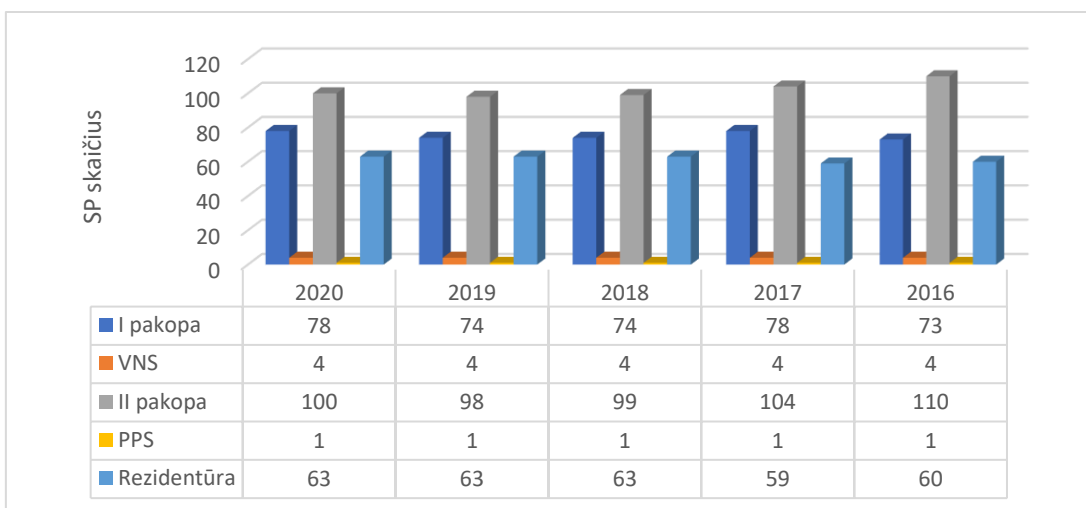
2020 metai paženklinė COVID-19 pandemijos sukeltais studijų proceso pokyčiais, kurie nuo kovo mėn. vidurio diktavo studijų organizavimo ir mokymo proceso prioritetus. Didžiausias iššūkis, kurį reikėjo suvaldyti – studijų vykdymas nuotoliniu būdu su nedideliais atlaisvinimo laikotarpiais. Šis sąlygų pasikeitimas pareikalavo peržiūrėti ir priimti naujus studijų proceso organizavimą reglamentuojančius teisės aktus, staiga išaugo dėstytojų nuotoliniu būdu ir nuotolinio mokymo įrankių naudojimo kompetencijų tobulinimo, o studentams – konsultacijų apie nerimą, stresą, efektyvų nuotolinį mokymąsi ir studijų organizavimą nuotoliniu būdu poreikis. Pandeminė situacija iš esmės pakoregavo studijų ir bendrojo ugdymo proceso tvarkaraštį: į vasarą nukelti valstybiniai egzaminai lėmė pakitusį bendrojo priėmimo į Lietuvos aukštąsias mokyklas tvarkaraštį ir vėliau – rugsėjo viduryje – startavusį pirmosios pakopos ir vientisųjų studijų semestrą. Situacija padiktavo ir naujus priėmimo į studijas proceso įgyvendinimo sprendimus: pirmąkart visas priėmimas vyko nuotoliniu būdu.

2020 metais į Universitetą priimta 18,3 proc. daugiau nei 2019 m. I ir II pakopos studentų, penktus metus iš eilės augo užsienio studentų priėmimas. Lyginant su ankstesniais metais trečdaliu padidintas valstybės finansuojamų vietų į pirmosios pakopos ir vientisąsias studijas skaičius paskatino Universiteto valstybės nefinansuojamų studijų studentų perstojimą į nemokamas studijų vietas. Bendrai ataskaitiniais metais virš 6 proc. paaugo bendrajame priėmime pirmu prioritetu VU besirenkančių stojančiųjų skaičius, o tai prisidėjo prie to, kad į VU įstojo beveik 43 proc. visų šalies valstybės finansuojamų universitetinių studijų studentų. Atskirai paminėtina VU iniciatyva, reaguojant į vasaros pabaigoje kilusį pilietinį nepasitenkinimą režimu kaimyninėje šalyje, skirti 25 LDK stipendijas Baltarusijos piliečių studijoms Universitete, beveik šimtą studentų atleisti nuo mokesčio už mokslą. Visų stojančiųjų lūkestis gauti kuo išsamesnės informacijos apie studijas VU reikšmingai padidino akademinio konsultavimo priėmimo metu krūvį, bet kartu aiškiai parodė, koks svarbus akademinis konsultantų vaidmuo stojančiųjų pasirinkimui ir priėmimo rezultatams.

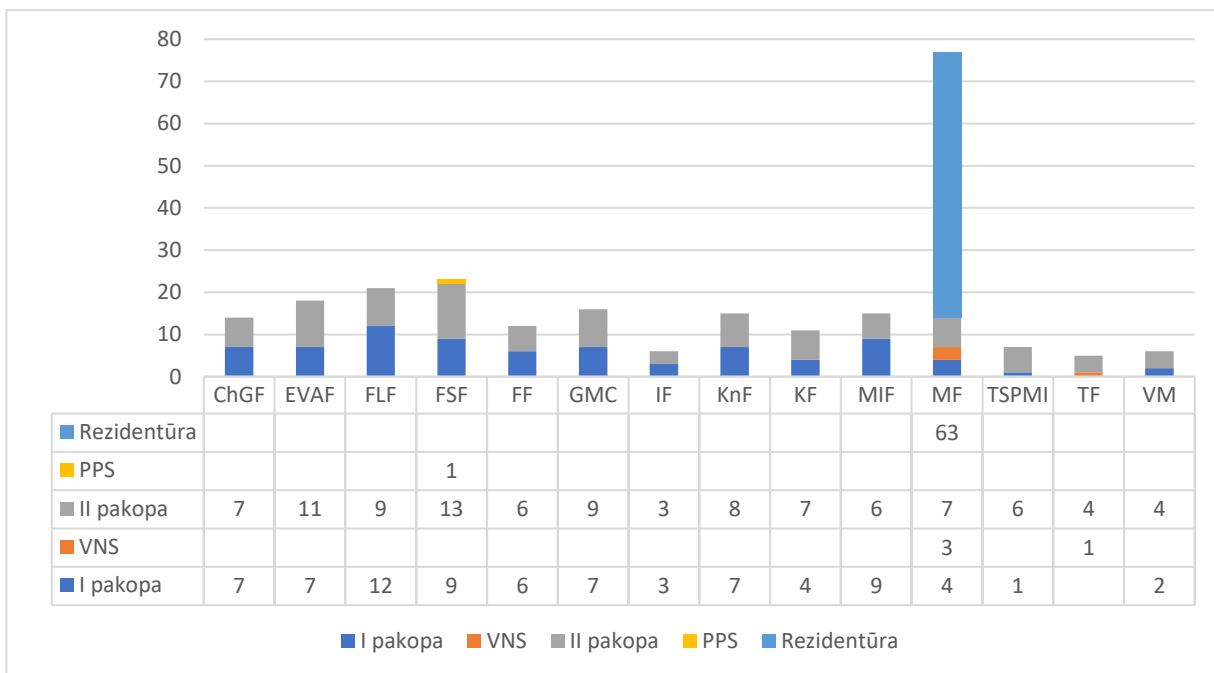
2020 metais užbaigtas Šiaulių universiteto reorganizavimo prijungiant prie VU procesas, kuris leido pritraukti reikšmingas ES struktūrinių fondų investicijas į studijų kokybės gerinimą Universitete, pedagoginių studijų plėtrą ir IT infrastruktūros studijoms atnaujinimą. 10,09 mln. eurų investicijos leis įgyvendinti ambicingą mokymo ir mokymosi viziją naujuoju Universiteto strateginio planavimo laikotarpiu iki 2025 metų ir pagerinti studijų kokybę visuose trijuose VU miesteliuose: pasiekti užsibrėžtų studijų tarptautinimo, dėstytojų kompetencijų ugdymo, absolventų bendrųjų kompetencijų ugdymo, kokybiško į studentą orientuoto studijų proceso tobulinimo tikslų, plėtoti studijų infrastruktūrą.



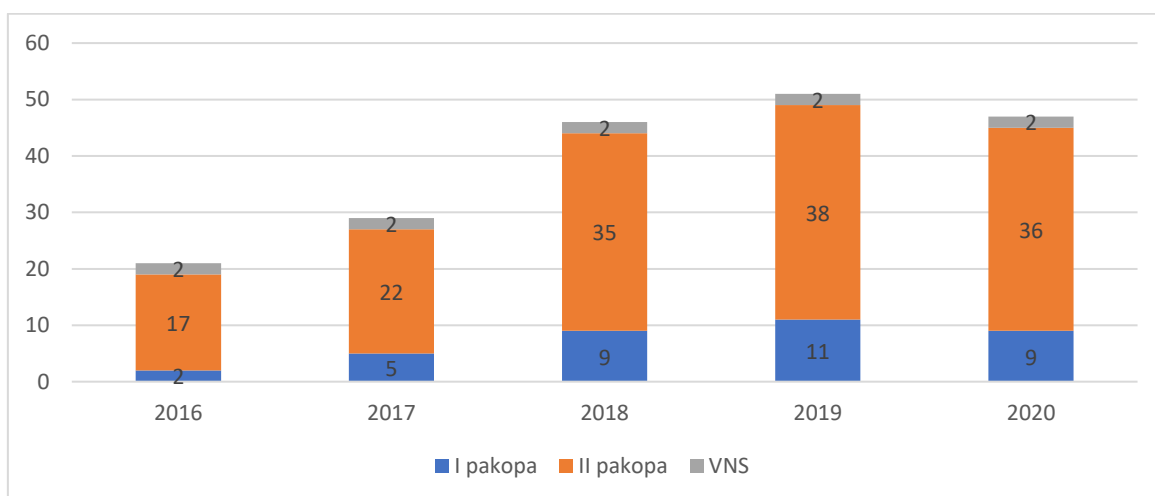
9 diagr. Studijų programų, į kurias vykdomas priėmimas, skaičiaus pokytis per pastaruosius 5 metus 2016-2020 m.



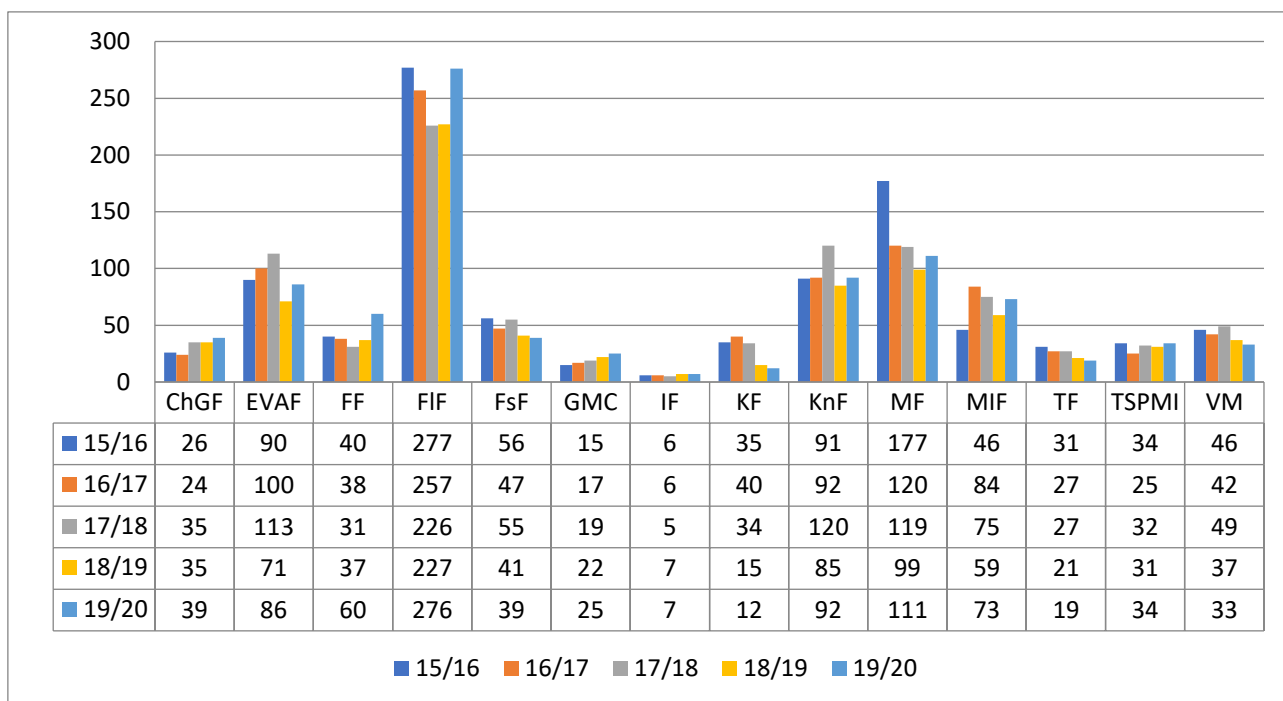
10 diagr. Studijų programų, į kurias vykdomas priėmimas, skaičius pagal studijų pakopas (bakalauro, magistrantūros, vientisosios, profesinės pedagogikos, profesinės rezidentūros) ir jo pokytis 2016–2020 m.



11 diagr. Studijų programų, į kurias vykdytas priėmimas 2020 m., skaičius pagal padalinius.



12 diagr. Studijų programų užsienio kalbomis skaičius 2016–2020 m.



13 diagr. Dalykų užsienio kalbomis pasiūla mainų studentams 2015–2020 m.

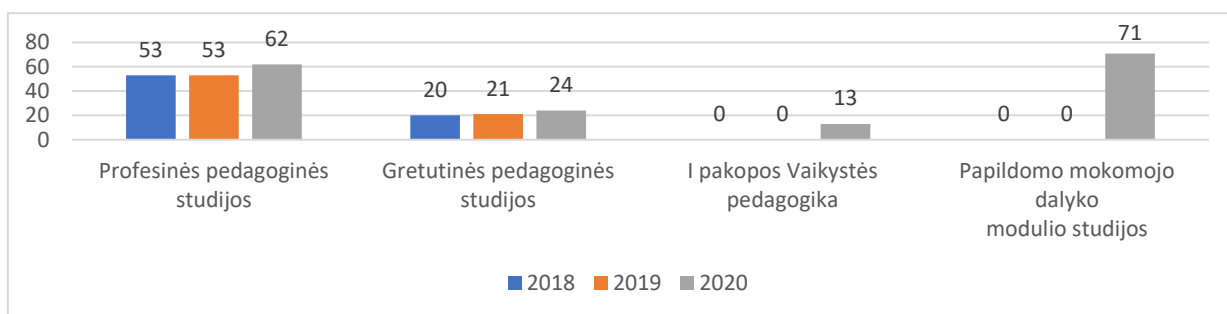
9 lentelė. Pedagoginių studijų dalykinių specializacijų, kurias baigus suteikiama pedagogo kvalifikacija, skaičius 2018–2020 m.

Studijų programos	2018	2019	2020
Vaikystės pedagogika	Specializacijos (2): Ikimokyklinis ugdymas; Pradinis ugdymas	Specializacijos (2): Ikimokyklinis ugdymas; Pradinis ugdymas	Specializacijos (2): Ikimokyklinis ugdymas; Pradinis ugdymas
Dalyko pedagogika*	Gamtamokslinio ugdymo specializacijos (3): Biologija, Chemija, Fizika	Gamtamokslinio ugdymo specializacijos (3): Biologija, Chemija, Fizika	Dalyko pedagogikos specializacijos (9): Lietuvių kalba ir literatūra, prancūzų / vokiečių kalba; Lenkų kalba ir literatūra, anglų / prancūzų / vokiečių kalba; Rusų kalba ir literatūra, anglų / prancūzų / vokiečių kalba; Anglų kalba, prancūzų / vokiečių kalba; Etika;



			Istorija; Gamtamokslinis ugdymas: Biologija; Gamtamokslinis ugdymas: Chemija; Gamtamokslinis ugdymas: Fizika.
--	--	--	--

\*2020 m. pakeistas pavadinimas iš „Gamtamokslinis ugdymas“ į „Dalyko pedagogika“.

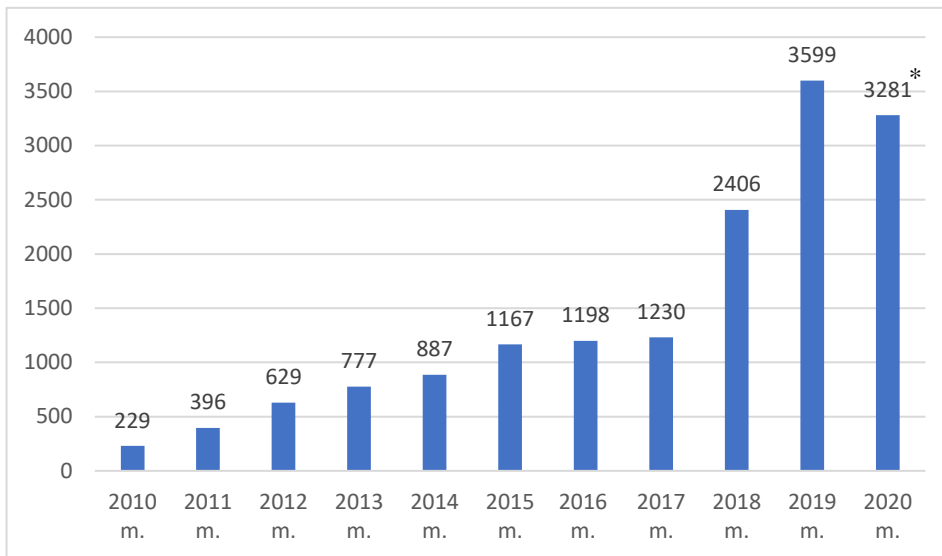


14 diagr. Pedagoginių studijų dalykinių specializacijų, kurias baigus suteikta pedagogo kvalifikacija, absolventų skaičius 2018–2020 m.

10 lentelė. Pedagoginių studijų dalykinių specializacijų, kurias baigus suteikta pedagogo kvalifikacija, absolventų skaičius 2018–2020 m.

Studijų programos	2018	2019	2020
Vaikystės pedagogika	-	-	13 (mot.)
Dalyko pedagogika*	-	-	-
Profesinės pedagoginės studijos	15 vyr. 38 mot.	10 vyr. 43 mot.	11 vyr. 51 mot.
Gretutinės dalyko pedagogikos studijos	4 vyr. 16 mot.	3 vyr. 18 mot	5 vyr. 19 mot.
Papildomo mokomojo dalyko modulio studijos	-	-	18 (chemija) 39 I kimokyklinis ugdymas) 14 (pradinis ugdymas)

\*2020 m. įvykdytas pirmas priėmimas (38 studentai).

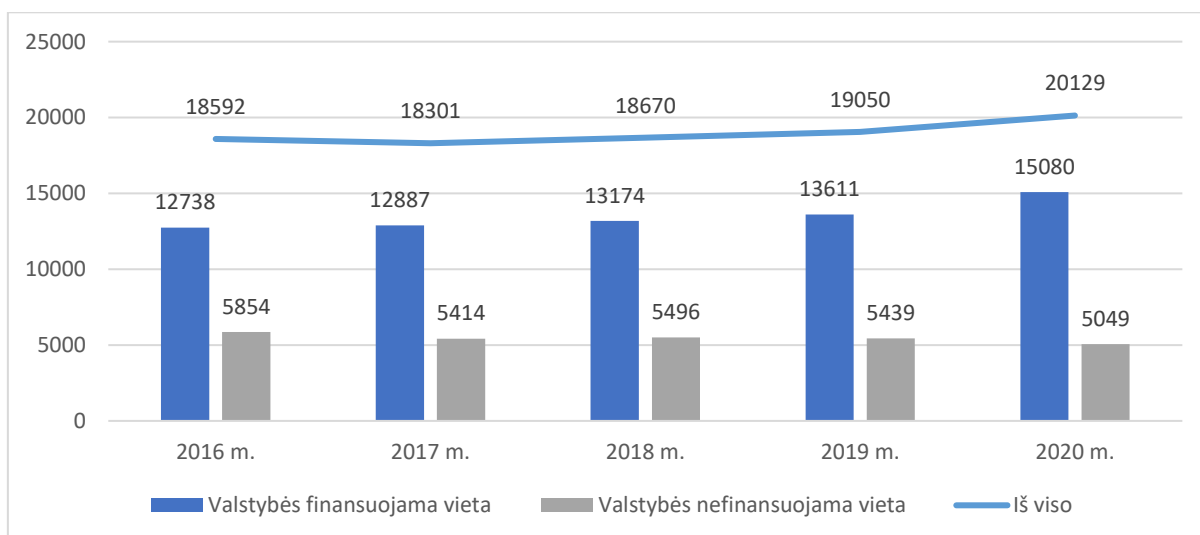


\* Rodiklis apima dalykus, vykdomus virtualioje mokymų sistemoje. 2020 m. smukimas susijęs su dalies dėstomų dalykų perkėlimu į MS Teams.

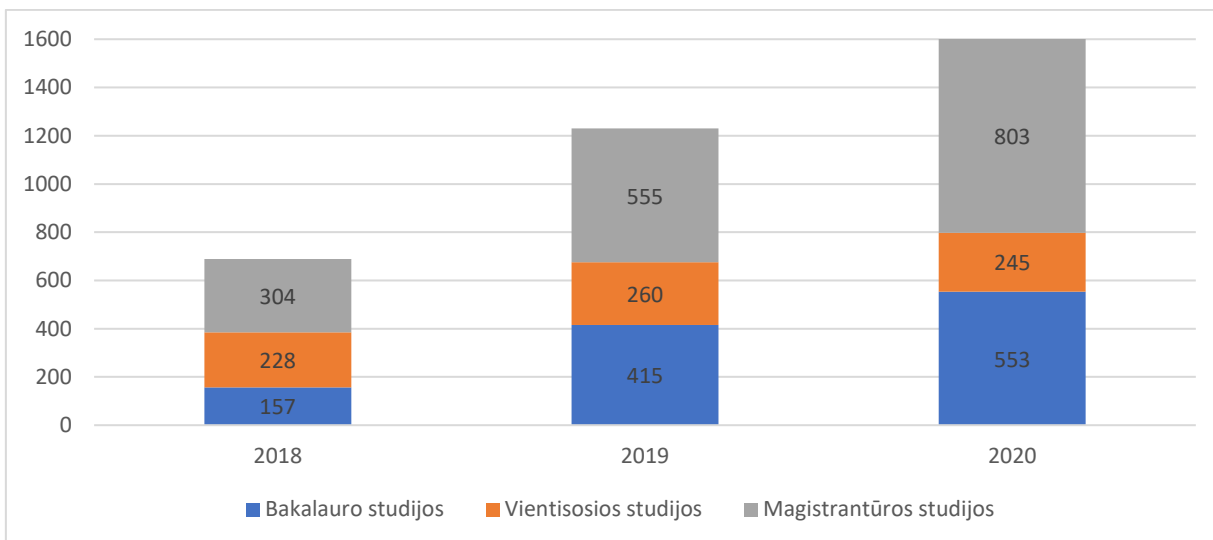
15 diagr. Dalykų, kuriuos studijuojant naudojami e. studijų metodai, skaičius 2016–2020 m.

11 lentelė. Studijuojantieji pagal finansavimo pobūdį 2016–2020 m.

Finansavimo pobūdis	2016 m.	2017 m.	2018 m.	2019 m.	2020 m.
Valstybės finansuojamos vietos	12 085	12 227	12 521	12 942	14 408
Valstybės nefinansuojamos vietos	5 714	5 268	5 344	5 278	4 885
Iš viso:	17 799	17 495	17 865	18 220	19 293



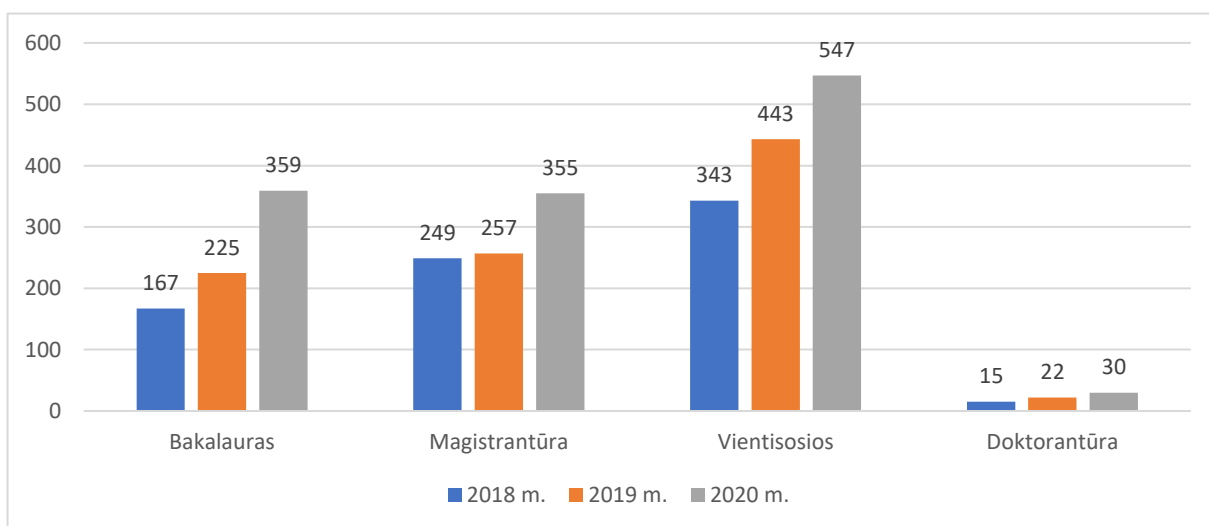
16 diagr. Studijuojančiųjų skaičiaus kaita pagal finansavimo pobūdį 2016–2020 m.



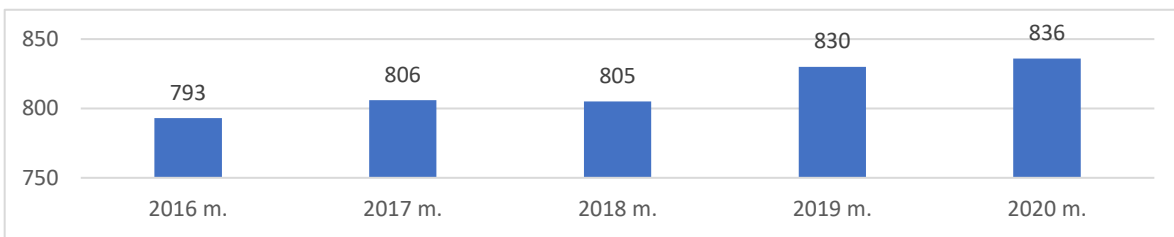
17 diagr. Užsienio piliečių paraiškų studijuoti Vilniaus universitete (I, II pakopų bei vientisųjų studijų programose) skaičius 2018–2020 m.

12 lentelė. Nuolatinių studentų iš užsienio skaičius pagal studijų rūšis ir lytis 2016–2020 m.

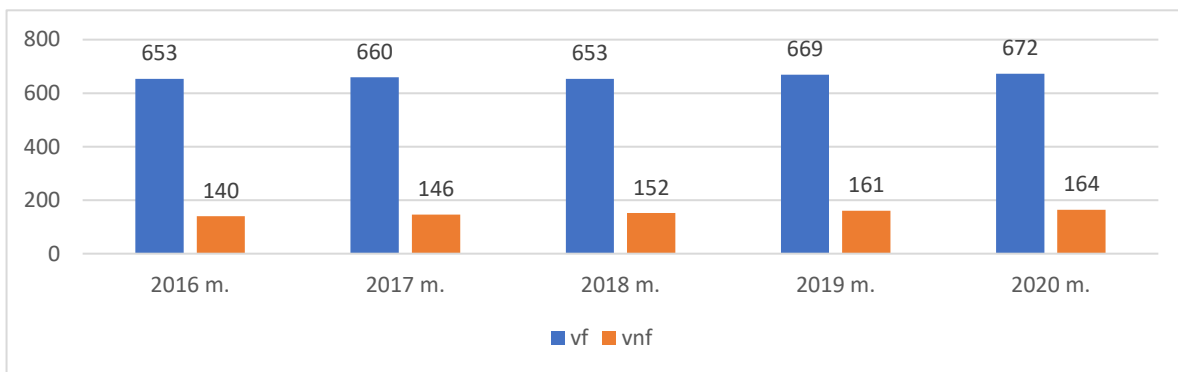
Metai	Bakalauras		Magistrantūra		Vientisosios		Doktorantūra	
	bendras	iš jų moterų	bendras	iš jų moterų	bendras	iš jų moterų	bendras	iš jų moterų
2018	167	61	249	123	343	159	15	7
2019	225	82	257	120	443	216	22	7
2020	359	150	355	163	547	266	30	6



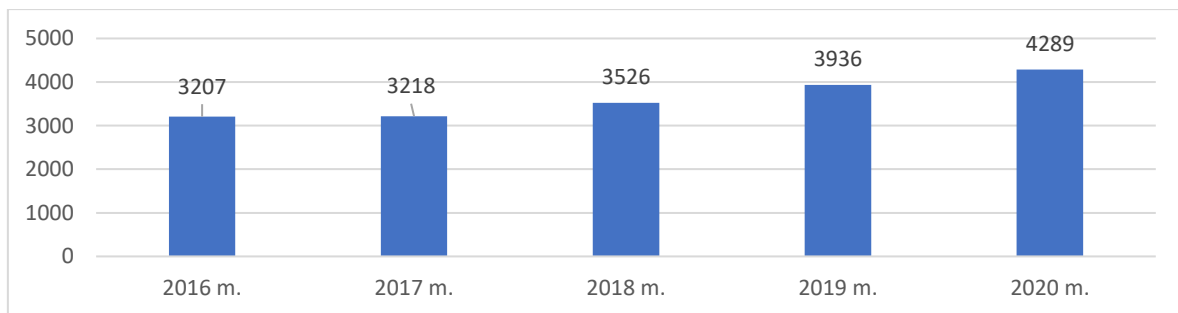
18 diagr. Nuolatinių studentų iš užsienio kaita 2016–2020 m.



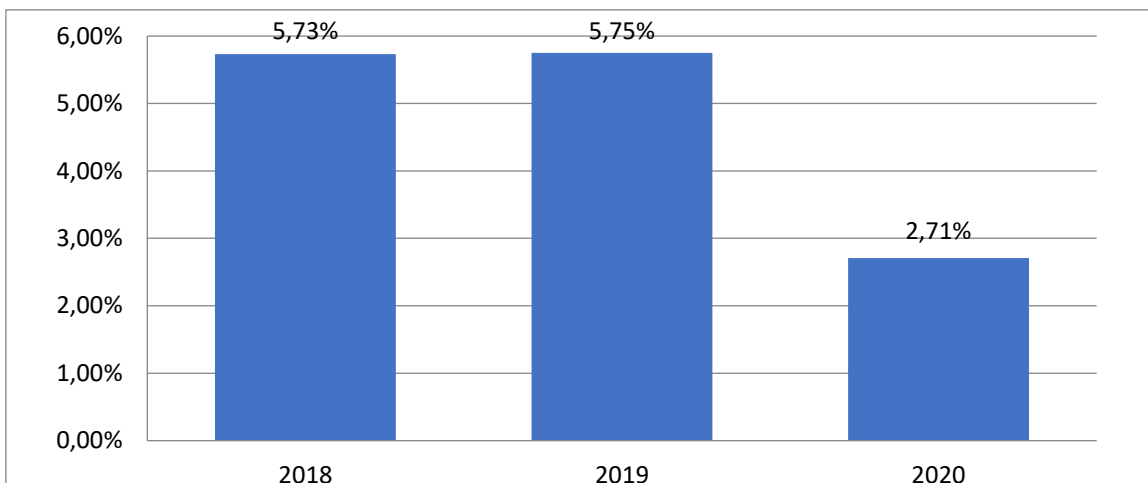
19 diagr. Gydytojų rezidentų skaičius 2016–2020 m.



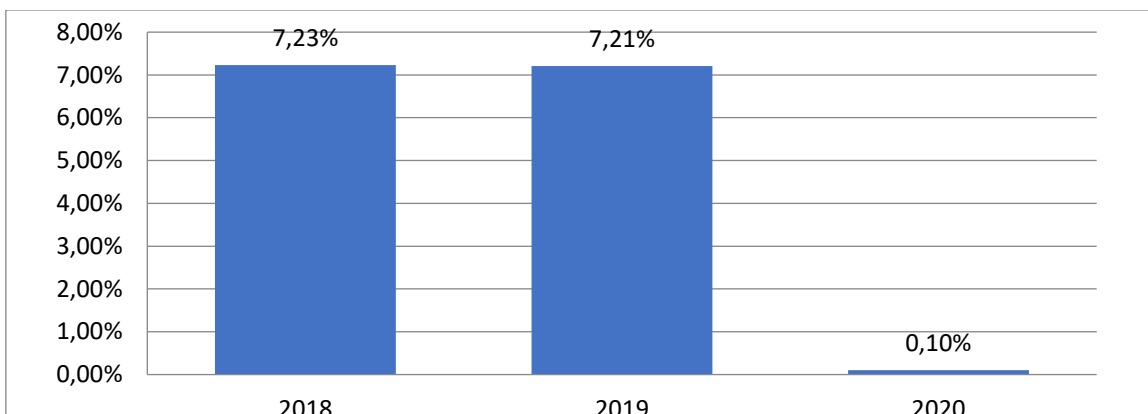
20 diagr. Rezidentų skaičius pagal finansavimo pobūdį 2016–2020 m.



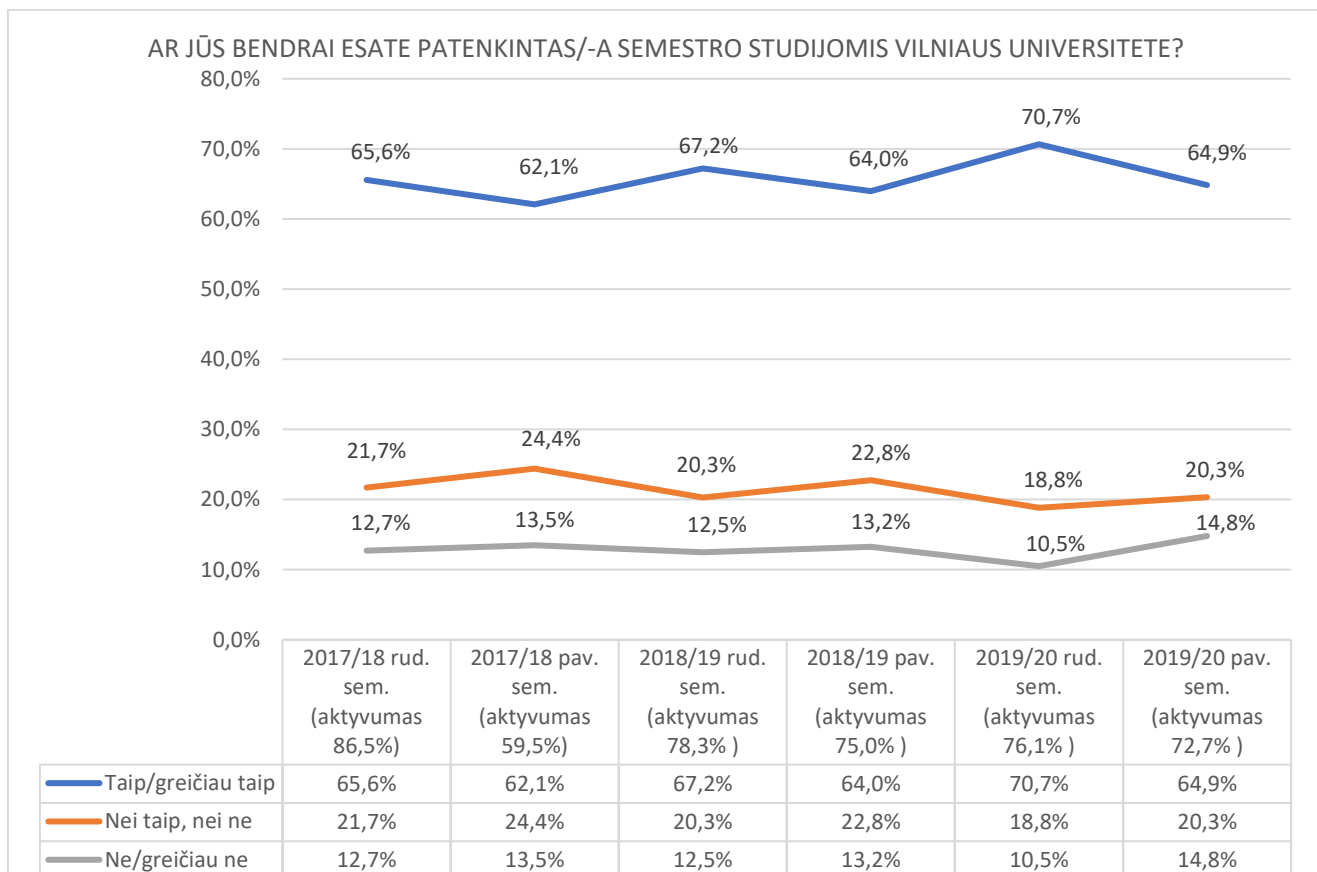
21 diagr. Studentų, gavusių skatinamąsias stipendijas iš valstybės biudžeto lėšų už studijų rezultatus, skaičius 2016–2020 m.



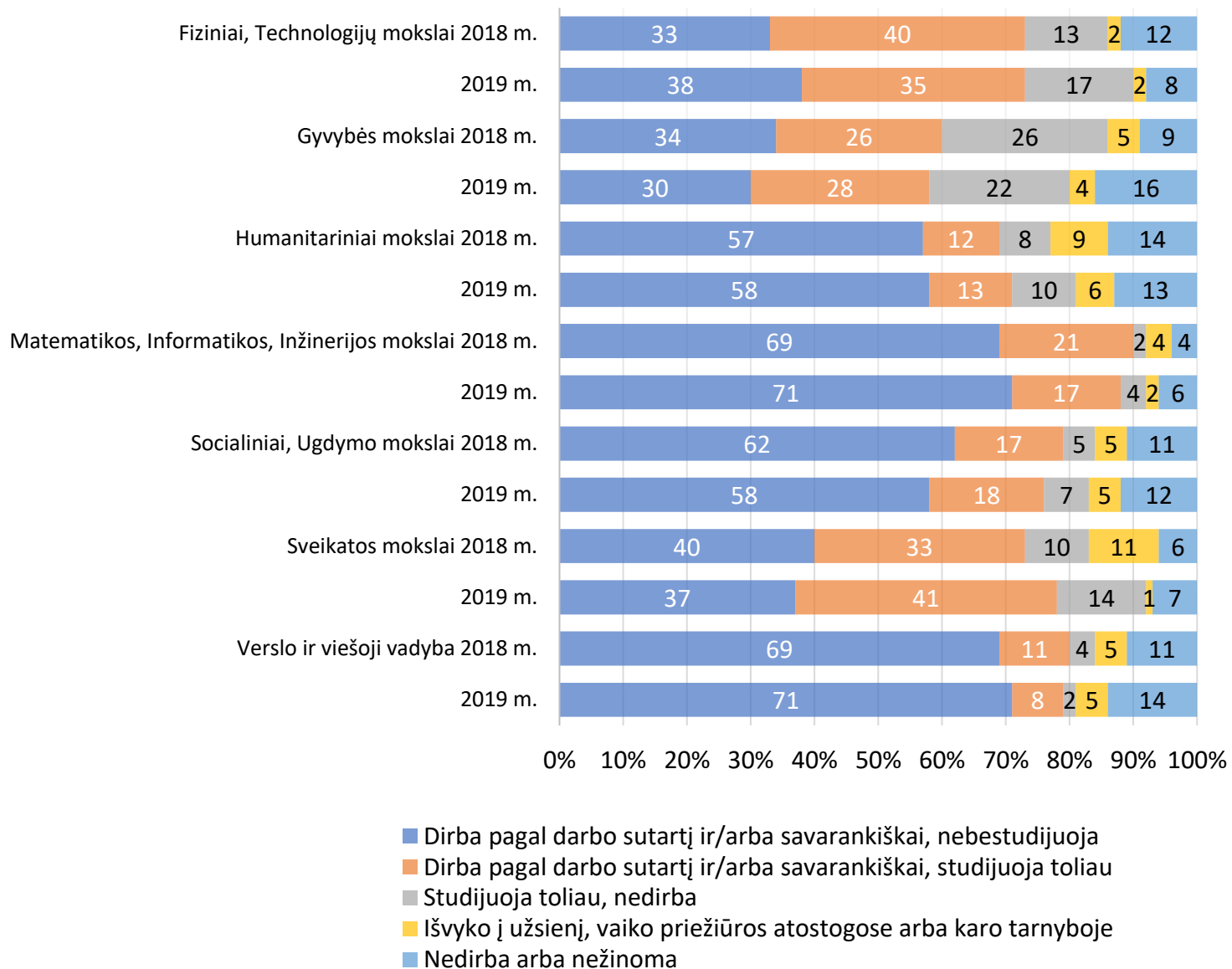
22 diagr. Studentų, dalyvaujančių mobilumo programose (dalinės studijos, praktika užsienyje), dalis tarp visų Vilniaus universitete studijuojančių studentų (proc.) 2018–2020 m.



23 diagr. Dėstytojų, išvykusių dėstyti į užsienio aukštąsias mokyklas, dalis tarp visų Vilniaus universiteto dėstytojų (proc.) 2018–2020 m.



24 diagr. Studentų nuomonės apie bendrą pasitenkinimą semestro studijomis pasiskirstymas (proc.) pagal studijų semestrus (2017–2020 m.)



25 diagr. Bakalauro absolventų užimtumas\* (metai po studijų baigimo pagal studijų krypčių grupes\*\*)

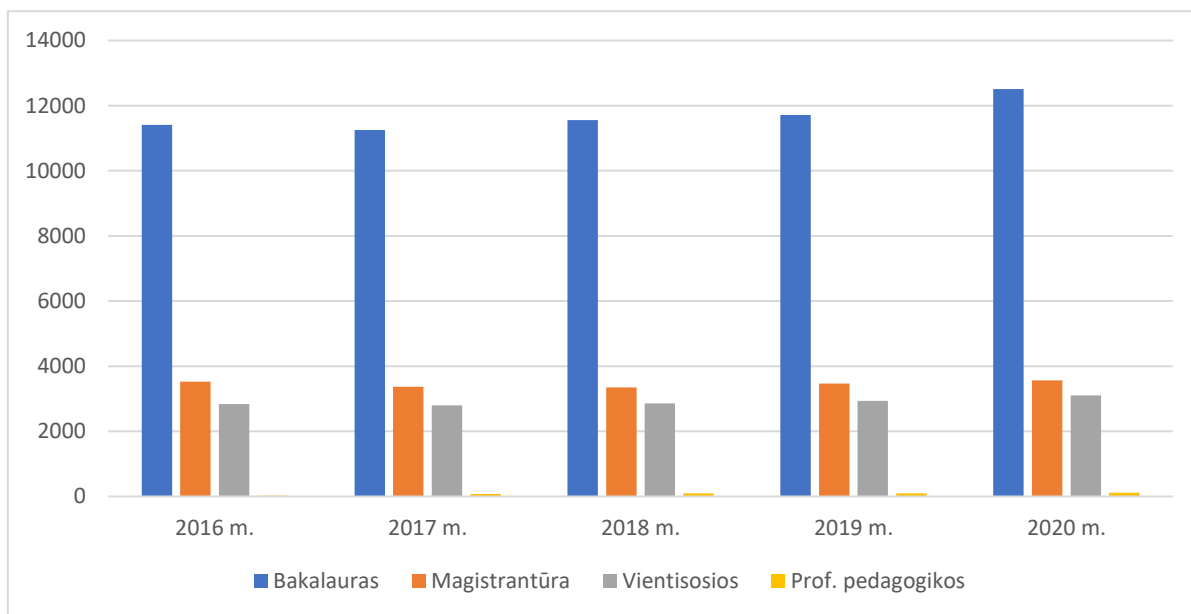
\*Diagrama sudaryta remiantis Nacionalinės švietimo agentūros duomenimis

\*\* Naudotas nuo 2017 m. galiojantis studijų krypčių grupių klasifikatorius

13 lentelė. Pedagoginių kompetencijų ugdymo mokymuose dalyvavusių dėstytojų skaičius (2018–2020 m.).

Metai	Mokymuose dalyvavusių dėstytojų skaičius	Lytis		Mokymų programų trukmė	Vid. valandų skaičius, tenkantis 1 dėstytojui
		Moterys	Vyrai		
2018	163	121	42	nuo 3 iki 20 val.	12,7
2019	336	255	81	nuo 3 iki 40 val.	14
2020	206*	148	58	nuo 1 iki 21 val.	5,2

\*Į šį skaičių neįeina dėstytojų, 2020 m. dalyvavusių nuotolinio mokymo naudojimo patirčių pristatymo vebinaruose, skaičius



26 diagr. Studijuojančiųjų skaičiaus kaita pagal studijų rūšį 2016–2020 m.



## UNIVERSITETO BENDRUOMENĖ

Globalios pandemijos kontekste veikusi VU bendruomenė adaptavosi pakitusioje (nuotolinio) darbo ir studijų aplinkoje. Greitas prisitaikymas prie pakitusių studijų ir darbo sąlygų yra bendras visų bendruomenės narių pasiekimas, kuris būtų neįmanomas be tarpusavio supratimo ir pagalbos prisitaikant dirbti įvairiomis programomis ir naudotis e. mokymų platforma.

Vilniaus universitete 2020 metais dirbo 4963 darbuotojai (akademinis ir neakademinis personalas). Visuose universiteto padaliniuose dirbo 2268 dėstytojai ir 732 mokslininkai. Neakademinėse pareigose, įskaitant visas pareigybių kategorijas (vadovai, specialistai, nekvalifikuotas personalas) dirbo 1906 asmenys. Nuosekliai didėjo akademinį darbuotojų bazinė alga (teikiami 2018–2020 metų duomenys) ir 2020 metais siekė 2300 eur (bruto).

2020 metais atlikta bendruomenės apklausa „Gyvenimas VU“, kuria siekta išsiaiškinti, kaip darbuotojai vertina įvairius Universiteto veiklos aspektus (psichosocialinius darbo veiksnius), veikiančius darbuotojų savijautą darbe ir bendrą gerovę. Apklausos duomenys atskleidė, jog universiteto darbuotojai yra įsitraukę į darbą (remiantis Europos organizacijų normomis VU darbuotojų įsitraukimas į darbą yra vidutinis) ir patenkinti darbu, organizacija ir savo padaliniais (įsitraukimo į darbą vertinimas 4,22; bendras pasitenkinimo organizacija, darbu, padaliniu vertinimo vidurkis – 4 skalėje nuo 0 iki 6, kur 0 reiškia "niekada" o 6 - "visada, kasdien"). Nagrinėjant darbuotojų kaitos dinamiką 2020 metais, pastebimas bendras kaitos lygio didėjimas (19,5 proc.), lyginant su 2019 metų duomenimis. Tokia kaita atsirado dėl didelio kiekio trumpalaikių sutarčių, susijusių su VU vykdomais projektais. Šios apklausos formatas suteikia galimybę analizuoti kai kuriuos organizaciją apibūdinančius duomenis pagal tai, kaip skirtingos lyties darbuotojai jaučiasi ir vertina įvairius psichosocialinius organizacijos aspektus. Siekiant suprasti universiteto bendruomenę iš įvairovės ir lygybės perspektyvos rengiama „VU lygių galimybių ir įvairovės ataskaita 2020“.

Vilniaus universiteto Studentų atstovybė (toliau – VU SA), aktyviai veikdama ir pasaulinės pandemijos metu, kartu su Universitetu toliau įgyvendino pirmakursių integracijos veiklas. Taip pat aktualizavo klausimus skirtinguose Universiteto valdymo organuose, padaliniuose dėl nuotolinių studijų kokybės, išreiškė studentų poreikį paskaitų įrašymui, kokybiškos komunikacijos palaikymui. Teikė siūlymus ir nacionaliniame lygmenyje: atsižvelgdama į Astravo atominės elektrinės veiklos pradžią ir bendradarbiaudama su Lietuvos medicinos studentų asociacija ir Vilniaus jaunimo organizacijų sąjunga „Apskritas stalas“ pateikė raštą LR sveikatos apsaugos ministrui ir Vilniaus miesto savivaldybės administracijos direktoriui dėl kalio jodido tablečių dalinimo jauniems asmenims, gyvenantiems Vilniuje, tačiau nedeklaravusiems savo gyvenamosios vietos. Taip pat po 2020 m. LR Seimo rinkimų VU SA teikė siūlymus sudarytoms Seimo frakcijoms, Vyriausybei dėl studijų kokybės ir aplinkos gerinimo aukštajame moksle.

**14 lentelė. Universiteto darbuotojų vidutinio darbo užmokesčio per mėnesį dydis (bruto eurai, neįskaitant premijų) ir jo pokytis (proc.) 2019–2020 metais.**

	2019	2020	Pokytis
Kamieninių akademinų padalinių akademinis personalas	1 950	2 226	14,2 proc.
Kamieninių akademinų padalinių neakademinis personalas	1 242	1 360	9,5 proc.
Aukščiausiojo lygmens vadovai	3 186	3 570	12,1 proc.

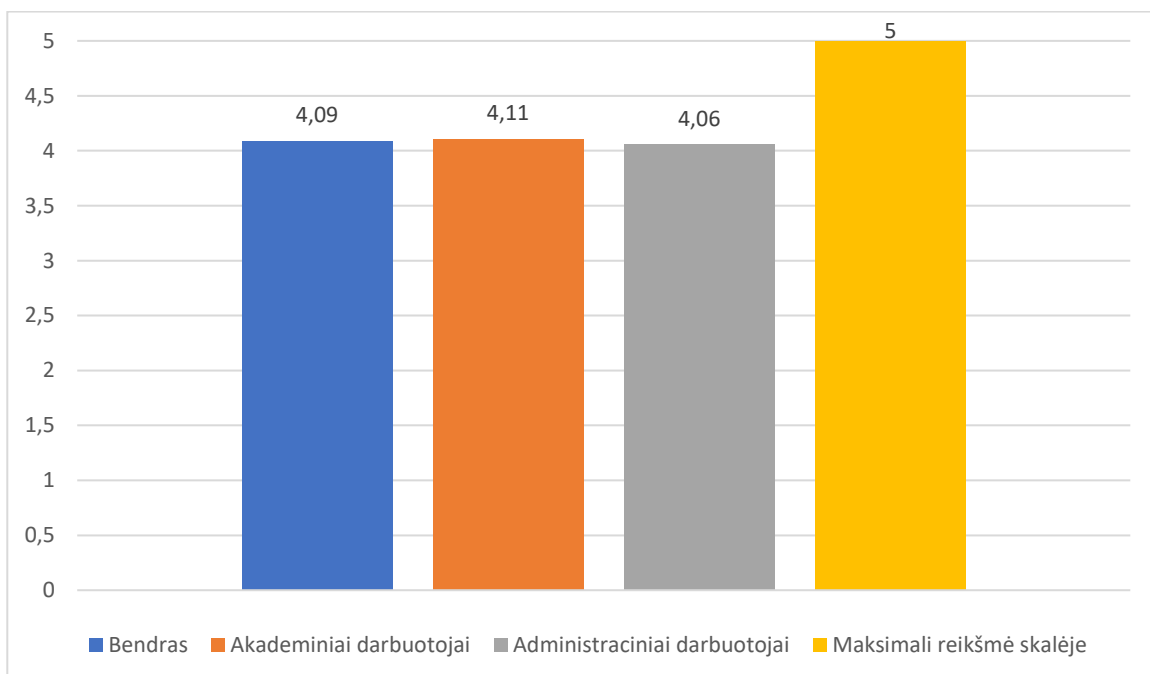
Kamieninių neakademių ir bendrauniversitetinių padalinių personalas	1 173	1 272	8,4 proc.
---	-------	-------	-----------

15 lentelė. Universiteto darbuotojų vidutinio darbo užmokesčio dydis (bruto eurai, įskaitant premijas) ir jo pokytis (proc.) 2019–2020 metais.

	2019	2020	Pokytis
Kamieninių akademių padalinių akademinis personalas	2 133	2 437	14,3 proc.
Kamieninių akademių padalinių neakademinis personalas	1 310	1 449	10,6 proc.
Aukščiausiojo lygmens vadovai	3 513	3 981	13,3 proc.
Kamieninių neakademių ir bendrauniversitetinių padalinių personalas	1 260	1 350	7,1 proc.

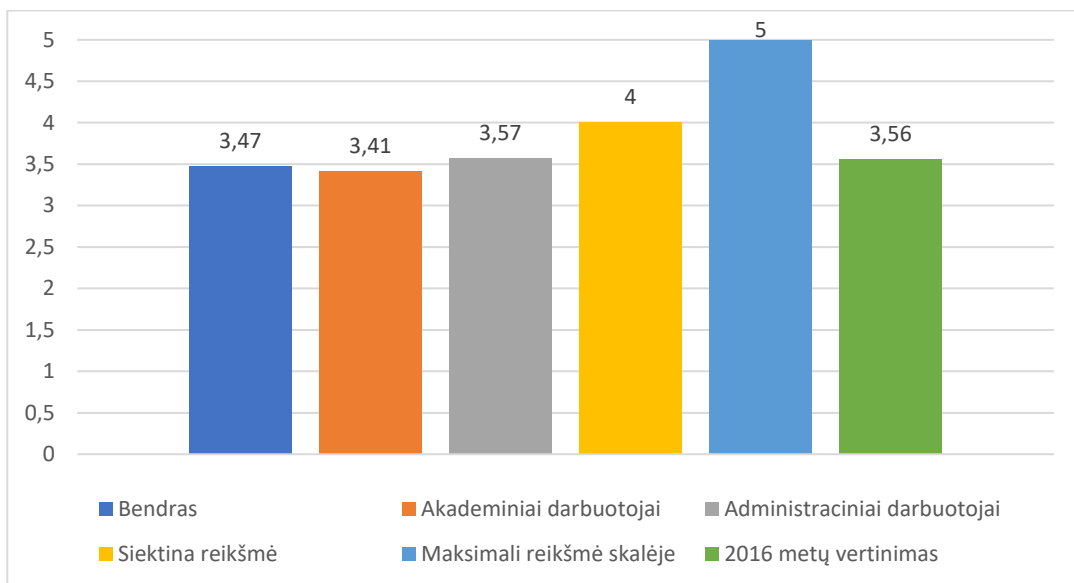
16 lentelė. Universiteto akademių darbuotojų bazinės algos dydis ir jo kaita 2018–2019 metais (Eur).

	2018	2019	2020
Bazinės algos dydžio siektina reikšmė (bruto)	-	-	2 578
Bazinės algos dydis (bruto)	1 841 <sup>1</sup>	2 135	2 300

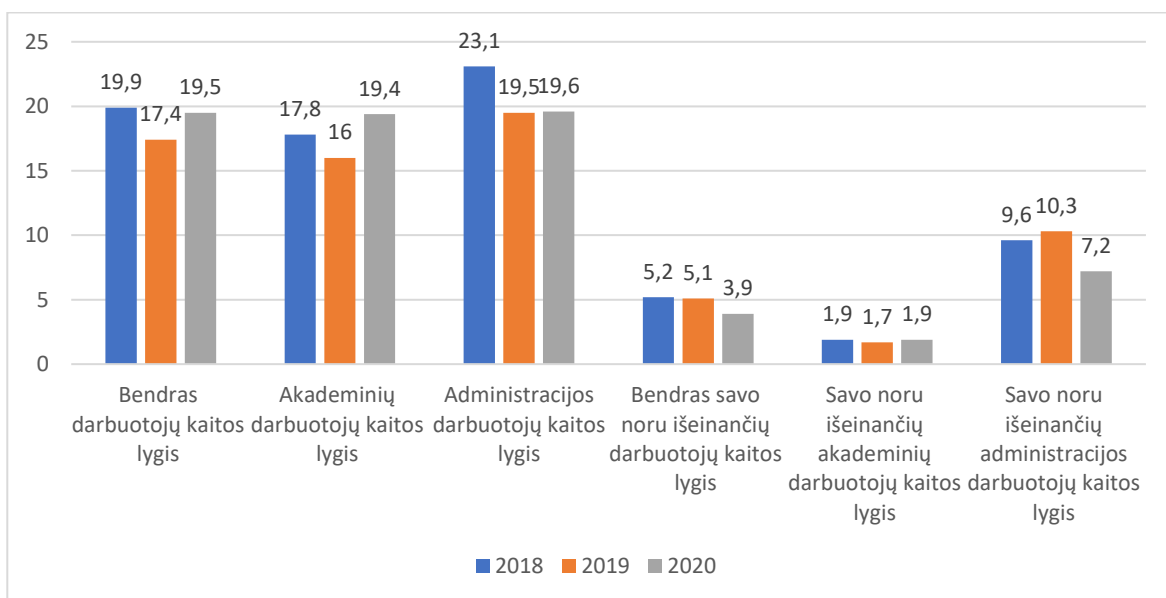


<sup>1</sup> 2018 metų bazinės algos dydis pateikiamas indeksuotas pagal nuo 2019 metų pasikeitusią darbo užmokesčio (bruto) skaičiavimo metodiką.

27 diagr. Pasitenkinimo savo darbu Vilniaus universitete 2020 m. vertinimų balais vidurkis (skalėje nuo 1 „visiškai nepatenkintas“ iki 5 „visiškai patenkintas“).



28 diagr. Darbo sąlygų tinkamumo gerai atlikti darbą vertinimo Vilniaus universitete vidurkis 2020 m. (skalėje nuo 1 „visiškai nesutinku“ iki 5 „visiškai sutinku“).



29 diagr. Darbuotojų kaitos lygis 2018–2020<sup>2</sup> m. (proc.) .

<sup>2</sup> 75 proc. sudaro darbuotojai, kurių darbo sutartis nutraukiama suėjus sutarties terminui.

## KITA ŠVIETIMO IR KULTŪROS VEIKLA

Šioje dalyje aptariami duomenys, atspindintys Vilniaus universiteto bibliotekos (VUB), Muziejaus (VUM), Leidyklos, Sveikatos ir sporto centro, Kultūros centro, Konfucijaus instituto, Šv. Jonų bažnyčios, Botanikos sodo bei savanorystės veiklas, iliustruojantys svarbiausi švietimo ir kultūros veiklos rodikliai.

2020 m. veiklos toliau buvo organizuojamos pagal 2018–2020 m. strateginį veiklos planą, siekiant didinti klientų pasitenkinimą teikiamomis paslaugomis bei toliau tikslingai siekti tapti integracijomis studijų ir mokslo dalimis. Metų planai buvo ženkliai paveikti pandemijos, kuri privertė pakeisti įprastą darbo pobūdį ir nuo tiesioginio kontakto su vartotojais pereiti prie nuotolinio darbo ir nuotolinio paslaugų teikimo.

VUB visas dėmesys buvo sutelktas į kiek galint geresnę akademinės bendruomenės informacinių poreikių tenkinimą. Nepaisant karantino ribojimų VUB organizavo tradicinių išteklių išdavimą bekontakčiu būdu, buvo skatinama naudotis e. ištekliais, organizuojami nuotoliniai informacinio raštingumo mokymai, reikalingi dokumentai skaitmeninami ir pan. Skaičiai rodo, kad karantinas ir VUB pastangos didinant jų žinomumą turėjo įtakos e. išteklių populiarumo augimui. Lyginant su 2019 m. atsisiųstų viso teksto dokumentų skaičius 2020 m. išaugo beveik 26 %.

VU leidykla yra akademių leidyklų lyderė ne tik Lietuvoje, kur pagal išleidžiamų knygų pavadinimų kiekį patenka į didžiausių visų Lietuvos leidyklų dešimtuką, bet ir Baltijos šalyse. 2020 metais Leidykla išleido 74 naujas knygas, 138 daktaro disertacijas, o VU mokslo periodikos atviros prieigos publikavimo sistemoje (journals.vu.lt) buvo publikuojami 38 mokslo žurnalai. Iš viso šioje sistemoje atvirai pasiekiami 18,2 tūkst. dokumentų, kurių atsisiuntimų skaičius per 2020 metus siekė 729 tūkst. kartų (vienas straipsnis atsisiunčiamas vidutiniškai 40 kartų per metus). Leidyklos išleistų knygų galima rasti 24 fiziniuose platinimo taškuose ir 9 interneto knygynuose. Įgyvendintas 2020 metų strateginis tikslas – sukurtas ir metų pabaigoje startavęs VU internetinis knygynas (www.knygynas.vu.lt). Jame patalpinta virš 500 prekių, iš kurių apie 260 elektroninių knygų PDF ir EPUB formatais.

VUM specialistai, bendradarbiaudami su Lietuvos nacionaliniu muziejumi, parengė parodą, lydinčią specialią ekskursiją, skirtą menininko Petro Repšio 80-mečio jubiliejui pažymėti. Ekskursija susilaukė didelio susidomėjimo ir bus atnaujinta pasibaigus karantinui. Per pastaruosius trejus metus VUM pavyko sukurti stiprią savanorystę. 2020 m. VUM savanoriavo 21 istorijos programos studentas, daugiau nei pusė iš jų savanoriauja daugiau kaip metus. VUM savanoriai veda ekskursijas, organizuoja renginius, tvarko VUM fondus ir kitaip ženkliai prisideda prie padalinio veiklų. Savanorių pagalbos dėka kiekvienais metais VU pirmakursiams galime pasiūlyti platų spektrą „Open VU“ integracinių ekskursijų, šiemet jose apsilankė 199 studentai.

Vilniaus universiteto Botanikos sodui 2020 m. teko atsisakyti daugumos gausiausiai lankomų populiariausių renginių, tačiau karantino iššūkiai pastūmėjo ieškoti naujų darbo, bendravimo, viešinimo veiklų organizavimo formų. 2020 m. rudenį kartu su partneriais sėkmingai suorganizuota Lietuvos mokytojams skirta nuotolinė konferencija „Žaliosios erdvės ir ugdymo procesas“; sodo darbuotojai Botanikos sodo svetainėje 2020 m. paskelbė 71 mokslo populiarinimo straipsnį (tris kartus daugiau nei ankstesniais metais). Nuotoliniu būdu organizuotas moksleivių floristikos darbų konkursas „Dūzgiam Kalėdas“ pasiekė 18 600 virtualių vartotojų, sodo informacinių kanalų lankomumas virtualioje erdvėje augo, gausėjo Botanikos sodo Facebook paskyros sekėjų skaičius. Nuotoliniu būdu ilgą laiką dirbę sodo augalų kolekcijų kuratoriai ženkliai pagerino kolekcinių pavyzdžių aprašymus (atliko per 32 000 aprašymų gerinimo veiksmų, papildė aprašymus 4000 naujų fotografijų); sodo augalų kolekcijose (po jų revizijos ir atrankos) palikti 11 295 registruoti pavyzdžiai (9 451 unikalus pavadinimas).

Kad ir ribojamas karantino, Sveikatos ir sporto centras pagal galimybes kvietėme VU bendruomenę į renginius, VU komandos treniravosi ir atstovaudamos universitetą dalyvavo varžybose. Nemažą dalį veiklų pavyko perkelti į nuotolinę formą ir sukurti bendruomenei fizinio aktyvumo ir galimybių pasiūlą. Per praėjusius metus startuota su naujais projektais: įsibėgėjo „Sveikatos laboratorija“ (studentų praktikos, tarpdisciplininis bendradarbiavimas, individualios sveikatingumo konsultacijos bendruomenei (gyvai ir nuotoliniu būdu), prasidėjo bendras su Dublino Trinity koledžu projektas „Mind.Body.Boost“, laimėtas ir

pradėtas VVSF finansuojamas projektas darbuotojų fizinio aktyvumo skatinimui darbovietėse. Džiugino savanorių įsitraukimas, atsineštos ir realizuotos naujos idėjos (pvz. istorinio fechtavimo, žongliravimo treniruotės ir kt.). Atsinaujinimai sporto bazėje: rekonstruota futbolo aikštelė, baigiama rengti įeigos, lankytojų apskaitos ir leidimų įsigijimo sistema (kartu su ITPC).

2020 m. Kultūros centras fiksavo rekordinį skaičių studentų, norinčių įsiliesti į meno kolektyvų veiklas. Į atviras atrankas atėjo net 470 studentai, priimti buvo 152, kurie prisijungė prie jau esamų 520 meno kolektyvų narių. Kitiems buvo pasiūlytos alternatyvios kūrybinės veiklos: istorijų pasakojimas, vaizduotės lavinimo kūrybinės dirbtuvės, meno mentorstė ir kt. Surengta apie 30 renginių skaitmeninėje erdvėje ir prisidėta prie visą Lietuvą apjungusio projekto #Liknamie. Taip pat įsimintinas virtualaus koncerto organizavimas su „Arqus“ universitetų choralais. Karantino atlaisvinimo laikotarpiu meno kolektyvai patys organizavo arba buvo kviečiami dalyvauti 34 renginiuose. Didžiausias renginys - liepos mėnesį VU Didžiajame kieme surengtas pučiamųjų instrumentų orkestro „Oktava“ koncertas, pritraukęs net 700 žiūrovų. Vieni reikšmingiausių vidinių VU renginių – Mokslo metų pabaigos „Finis Anni Academici“ ir garbės daktaro vardo suteikimo Prancūzijos prezidentui Emmanueliui Macronui ceremonijų organizavimas.

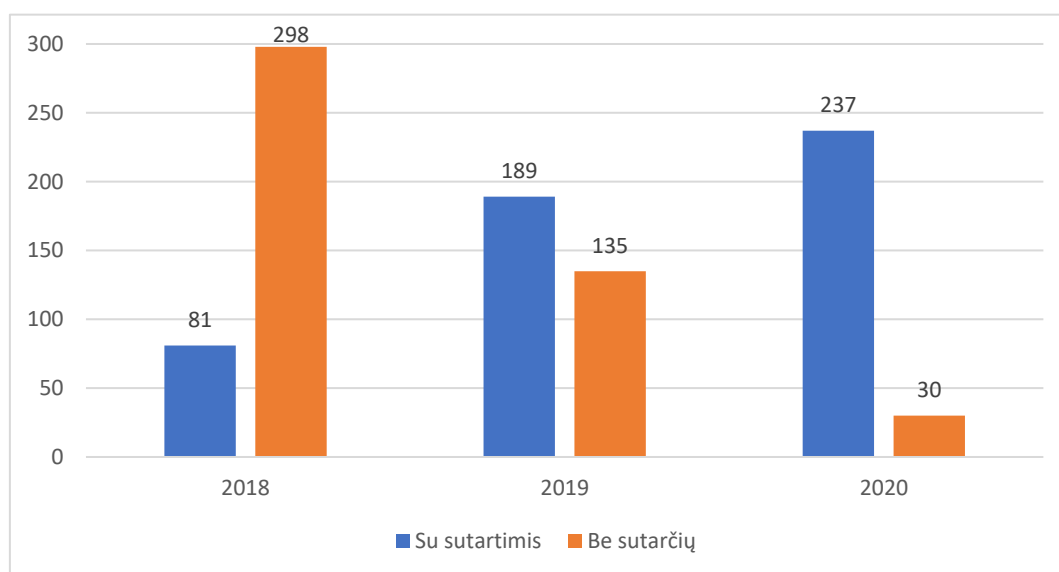
Konfucijaus institutas 2020 metais pasirašė dvi sutartis su naujomis vidurinėmis mokyklomis, siekiant įkurti naujas Konfucijaus klases. Rudenį organizuotos muzikinės dirbtuvės ir šių kultūrinių mainų metu Lietuvos ir Kinijos atlikėjos kartu atliko lietuvišką ir kinišką kūrinį, grodamos kanklėmis bei tradiciniu kinišku instrumentu gudženg. Atgaivinti itin paklausūs kinų kalbos kursai vaikams ir smarkiai išpopuliarėjo kiniškų sveikatingumo mankštų (taiči ir cigong) kursai.

Savanorystės veiklos Universitete ir už jos ribų (kuruoja VU Bendruomenės vystymo skyrius) 2020 metais vyko mišriuoju būdu, suderinant gyvą ir nuotolinį bendravimą. Pandemijos sąlygomis kai kurias veiklas teko peržiūrėti, kai kurios tapo neįmanomos dėl apribojimų (ekskursijos, gyvi mokomieji renginiai ir pan.). Sistemingas savanorystės metu įgytų kompetencijų ugdymas kaip ir kasmet buvo užtikrinamas organizuojant savanorių nuotolinius mokymus bei refleksijas. Svarbu, kad nuo šių metų įrašas apie savanorystės metu įgytas kompetencijas gali būti įrašomas ir universiteto diplome.

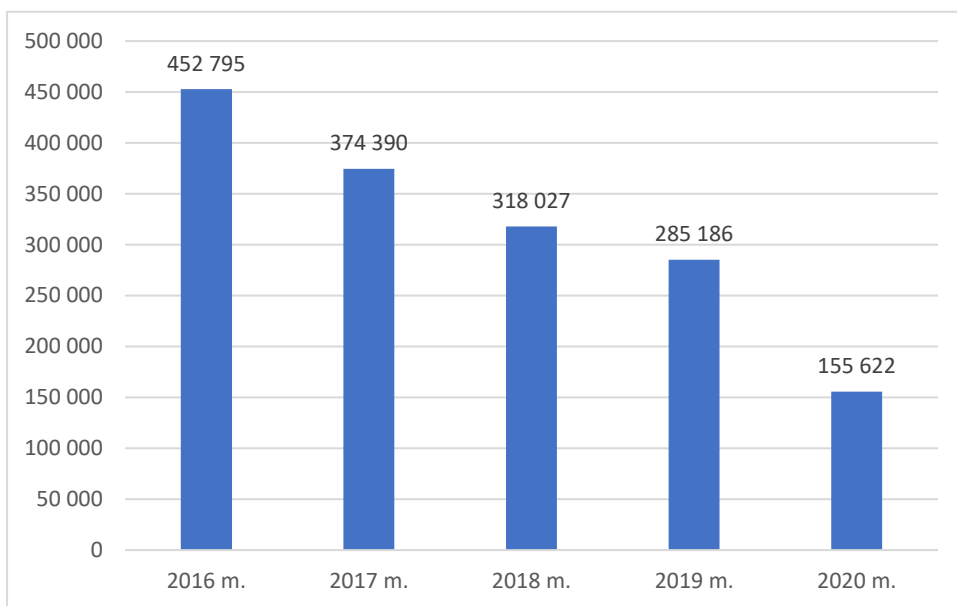
#### 17 lentelė. Vilniaus universiteto muziejaus veiklos ir lankytojų srautai 2016–2020 m.

Veiklos pavadinimas	Lankytojų srautas (apsilankiusių asmenų skaičius)				
	2016 m.	2017 m.	2018 m.	2019 m.	2020 m.
Savarankiškas Šv. Jonų bažnyčios varpinės lankymas	30 129	28 952	59 916	58 740	-
Savarankiškas Vilniaus universiteto architektūrinio ansamblio lankymas	69 523	71 793	79 152	78 901	10 005
Kilnojama paroda „Įdomioji VU istorija“, pristatymas mokiniam	1600	-	-	-	-
Projektas „Erdvėlaisis žemė“	40	40	120	75	-
VU 440 ekskursijos	-	-	-	400	-

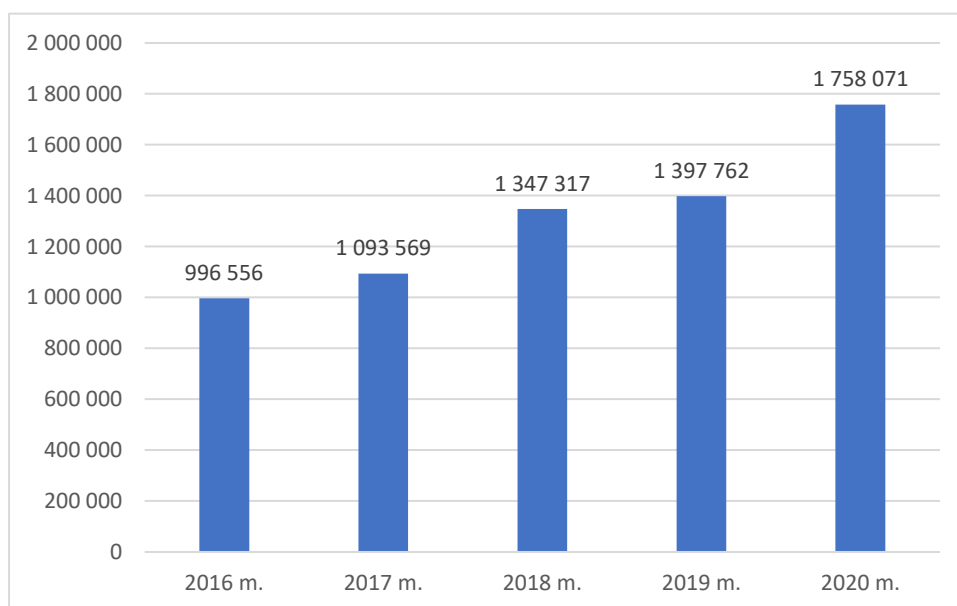
Specializuotos ekskursijos	18	35	14	70	-
Paroda „Stepono Batoro universitetas 1919–1939“, atidarymo ceremonija	-	-	-	94	-
Petro Repšio 80-mečiui skirta paroda ir ekskursija	-	-	-	-	20
Muziejų naktis	-	-	-	160	-
BCHS'29 tarptautinė konferencija	-	-	-	62	-
Studentų integracijos savaitės ekskursijos OPEN VU	180	300	265	445	199
<i>Iš viso</i>	101 450	101 120	139 467	138 947	10 224



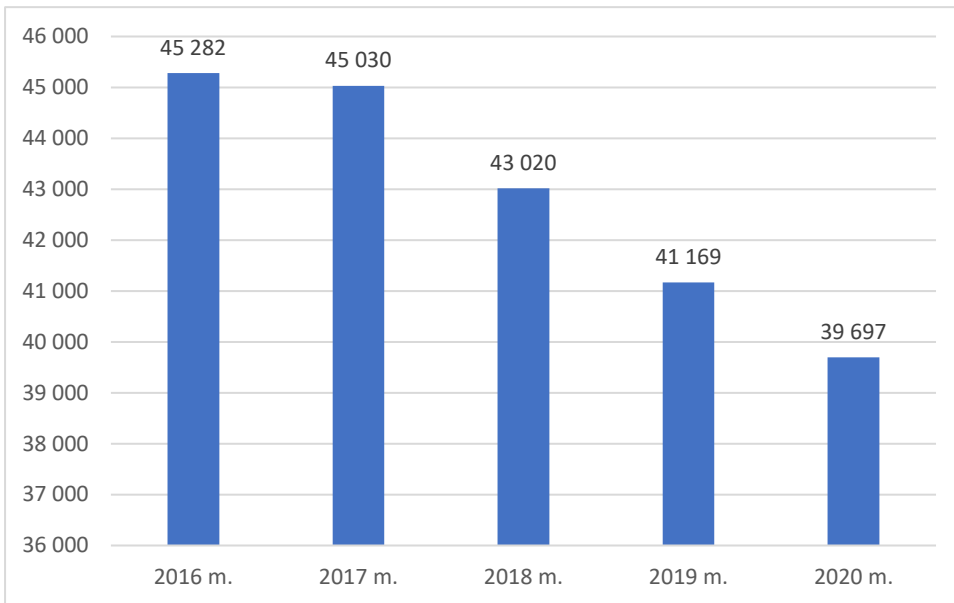
30 diagr. Savanoriškos veiklos sutartis su Vilniaus universitetu sudariusių ir savanoriškas veiklas vykdžiusių studentų skaičius 2018–2020 m.



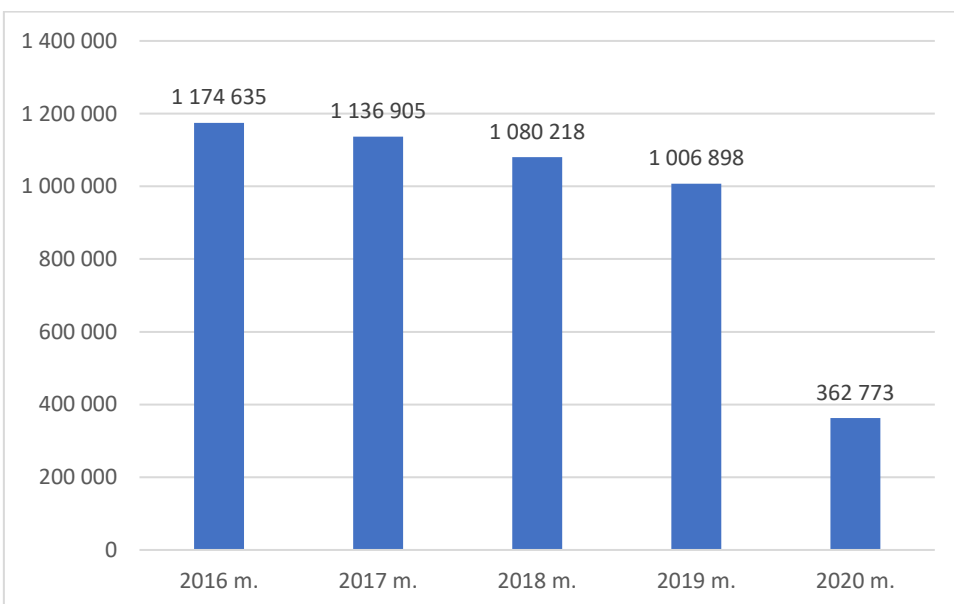
31 diagr. Tradicinių išteklių panauda Bibliotekoje ir Mokslinės komunikacijos ir informacijos centre (išduotis Lietuvos ir užsienio vartotojams / paieškų duomenų bazėse skaičius) 2016–2020 m.



32 diagr. Elektroninių informacijos išteklių panauda Bibliotekoje ir Mokslinės komunikacijos ir informacijos centre (išduotis Lietuvos ir užsienio vartotojams / paieškų duomenų bazėse skaičius) 2016–2020 m.

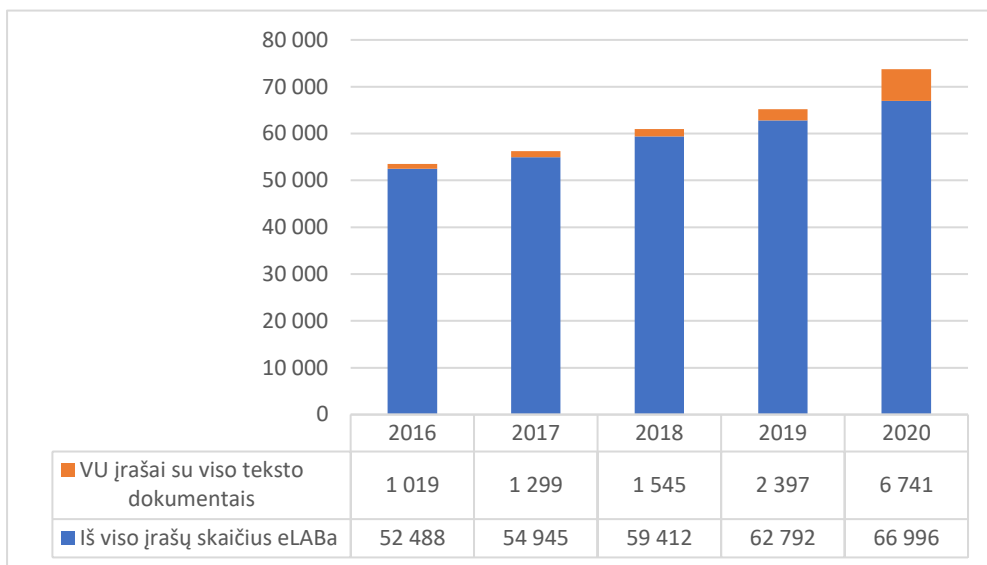


33 diagr. Bibliotekos ir Mokslinės komunikacijos ir informacijos centro registruotų vartotojų skaičius 2016–2020 m.

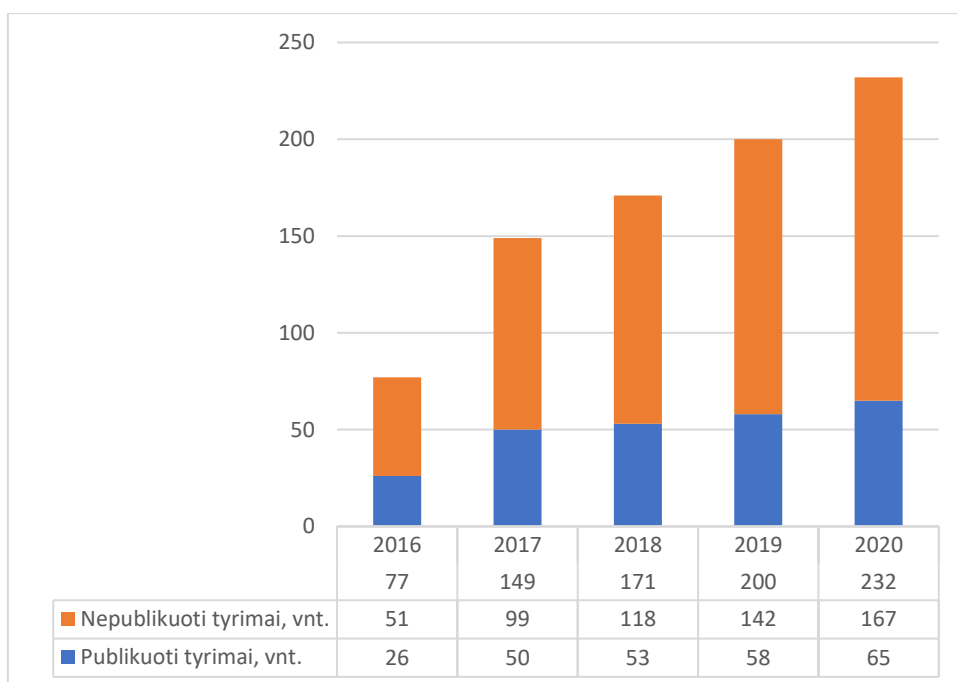


34 diagr. Apsilankymų Bibliotekoje ir Mokslinės komunikacijos ir informacijos centre skaičius 2016–2020 m.

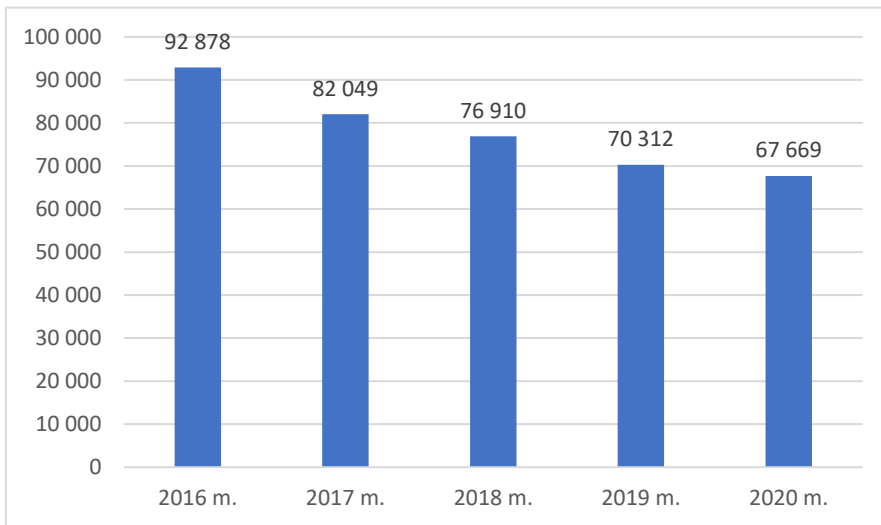




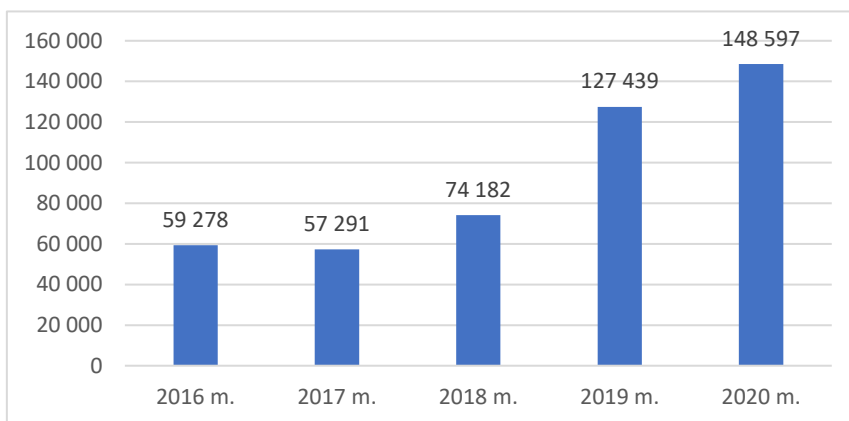
35 diagr. Viso teksto mokslinių publikacijų skaičius eLABa talpykloje 2016–2020 m.



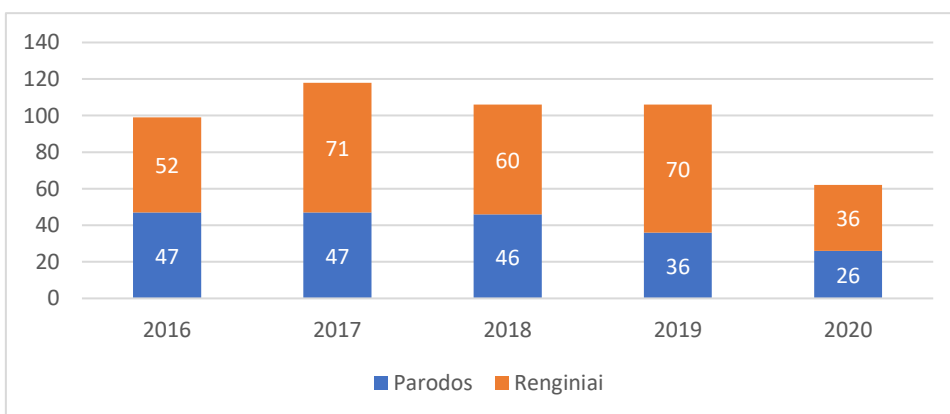
36 diagr. Duomenų rinkinių, įkeltų į MIDAS, skaičius 2016–2020 m.



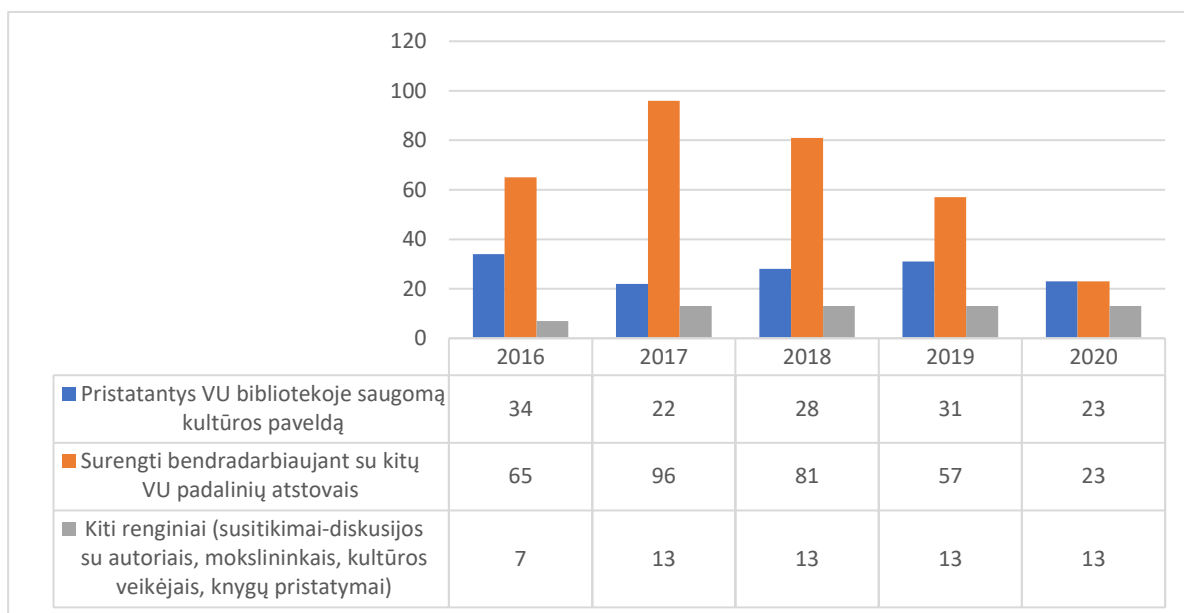
37 diagr. Leidinių, įtrauktų į elektroninį katalogą, skaičius 2016–2020 m.



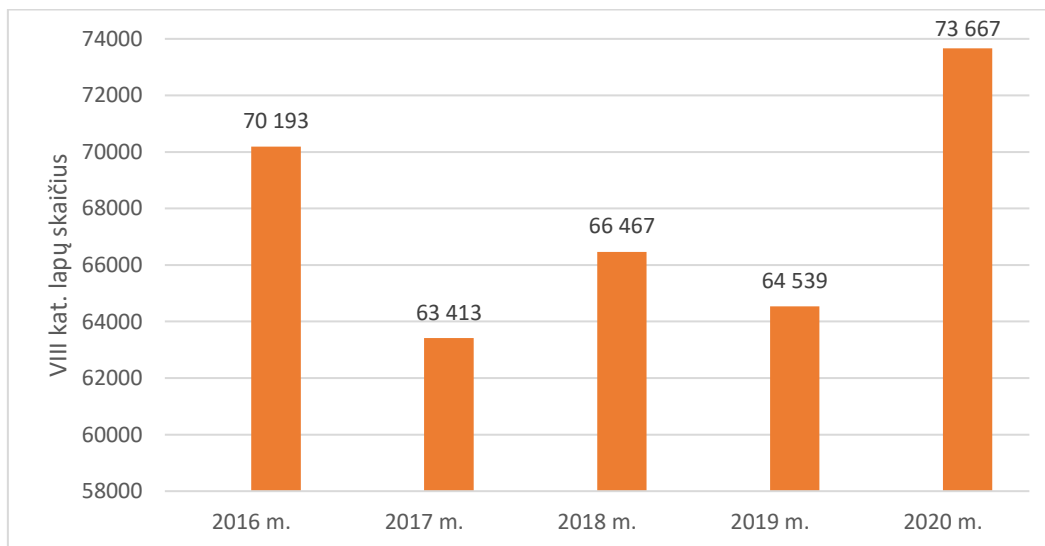
38 diagr. Archyvui ir prieigai parengtų bibliotekoje saugomų dokumentų skaitmeninės kopijos 2016–2020 m.



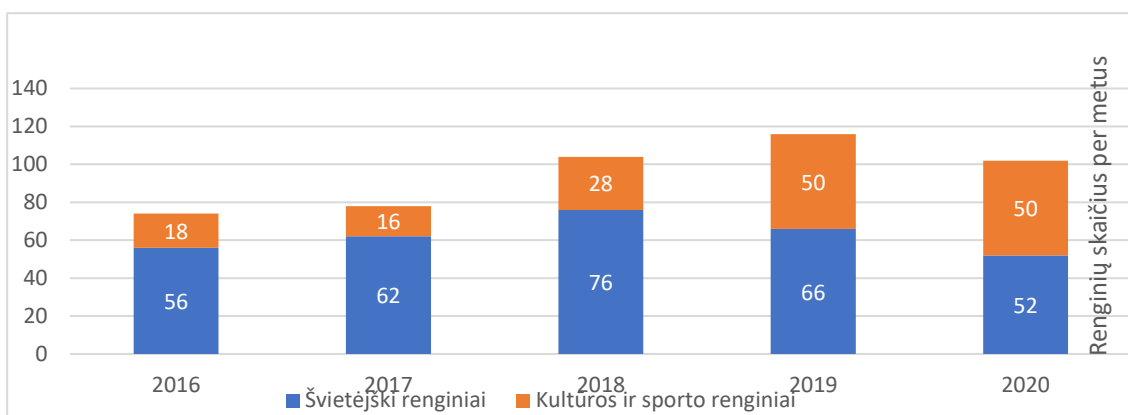
39 diagr. Bibliotekoje organizuotų viešųjų renginių skaičius 2016–2020 m.



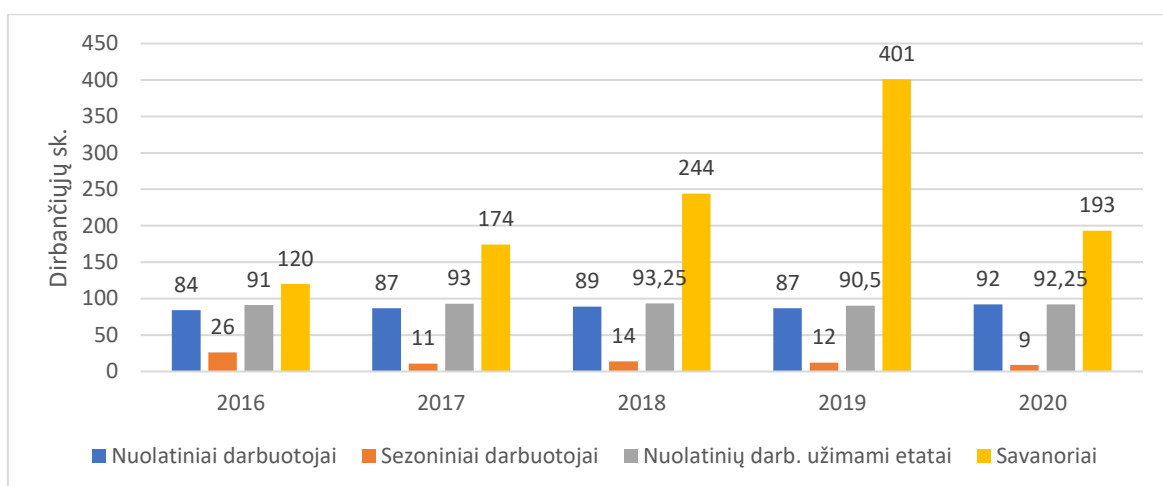
40 diagr. Bibliotekoje organizuotų viešųjų renginių skaičius pagal tematiką 2016–2020 m.



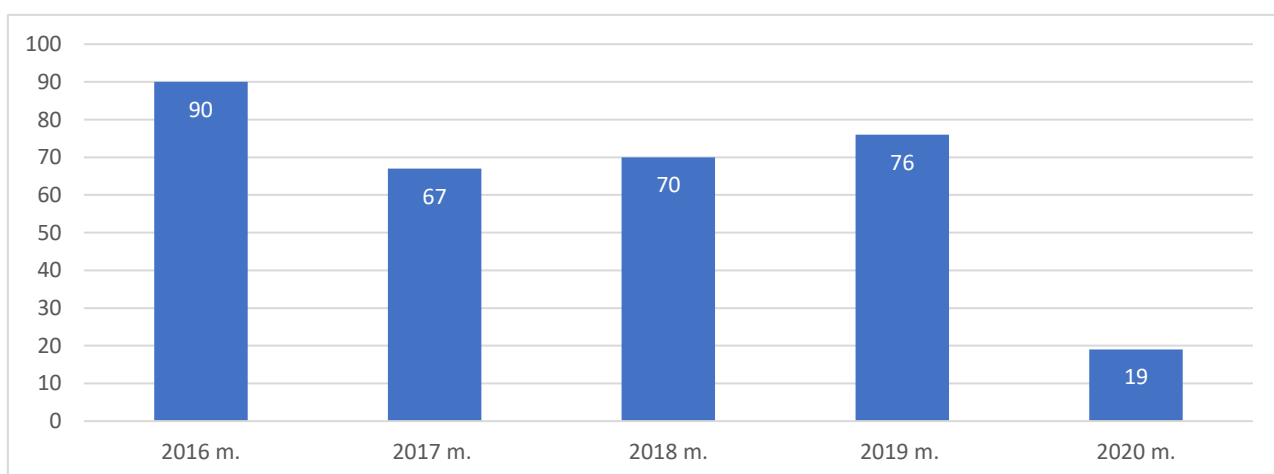
41 diagr. Bibliotekoje restauruotų ir konservuotų rankraščių, knygų ir periodinių leidinių, VIII kategorijos sąlyginių lapų skaičius 2016–2020 m.



42 diagr. Visuomenei skirti VU Botanikos sodo vieši, nekomerciniai renginiai 2016–2020 m.



43 diagr. Botanikos sodo žmogiškieji ištekliai 2016–2020 m.



44 diagr. Šv. Jonų bažnyčioje organizuotų viešųjų renginių skaičius 2016–2020 m.

18 lentelė. Šv. Jonų bažnyčioje organizuotų viešųjų renginių skaičius pagal renginių tipą 2016–2020 m.

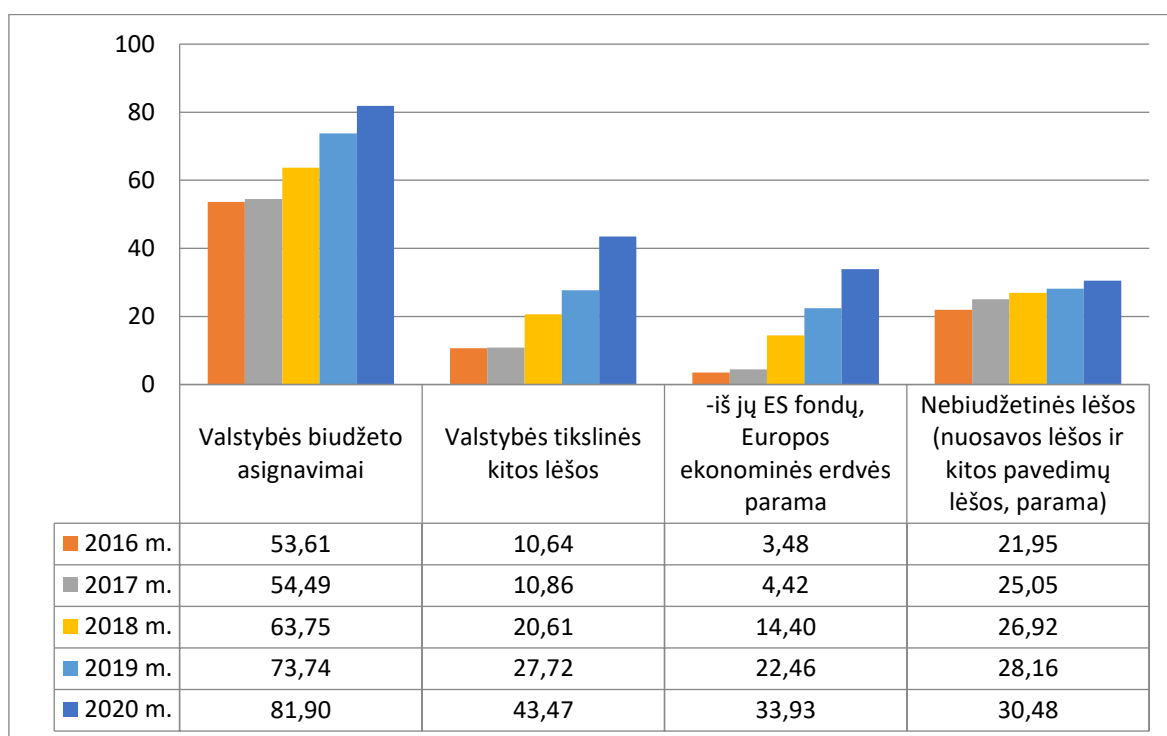
Viešieji renginiai Šv. Jonų bažnyčioje *	2016 m.	2017 m.	2018 m.	2019 m.	2020 m.
Diplomų įteikimas pagrindinių, vientisųjų ir magistratūros studijų absolventams (vasaros sesija)	25	25	22	23	**
Diplomų įteikimas pagrindinių, vientisųjų ir magistratūros studijų absolventams (žiemos sesija)	4	5	6	-	5
Šv. Jonų bažnyčios nuoma koncertams, festivaliams, filmavimo darbams ir kt. renginiams	14	13	25	28	5
VU bendruomenės bei Kultūros centro organizuoti renginiai universiteto bendruomenei, miestiečiams ir miesto svečiams	47	24	17	25	9
<b>IŠ VISO RENGINIŲ:</b>	<b>90</b>	<b>67</b>	<b>70</b>	<b>76</b>	<b>19</b>

\*Duomenys neatspindi Integracijos savaitės renginių, kuriuose pirmakursiai supažindinami su Vilniaus universiteto architektūriniu ansambliu ir Kultūros centro meno kolektyvais. Taip pat nėra statistikos apie valstybines laidotuves, neminimi užsienio delegacijų valstybiniai vizitai, pamaldos bei kiti religiniai renginiai.

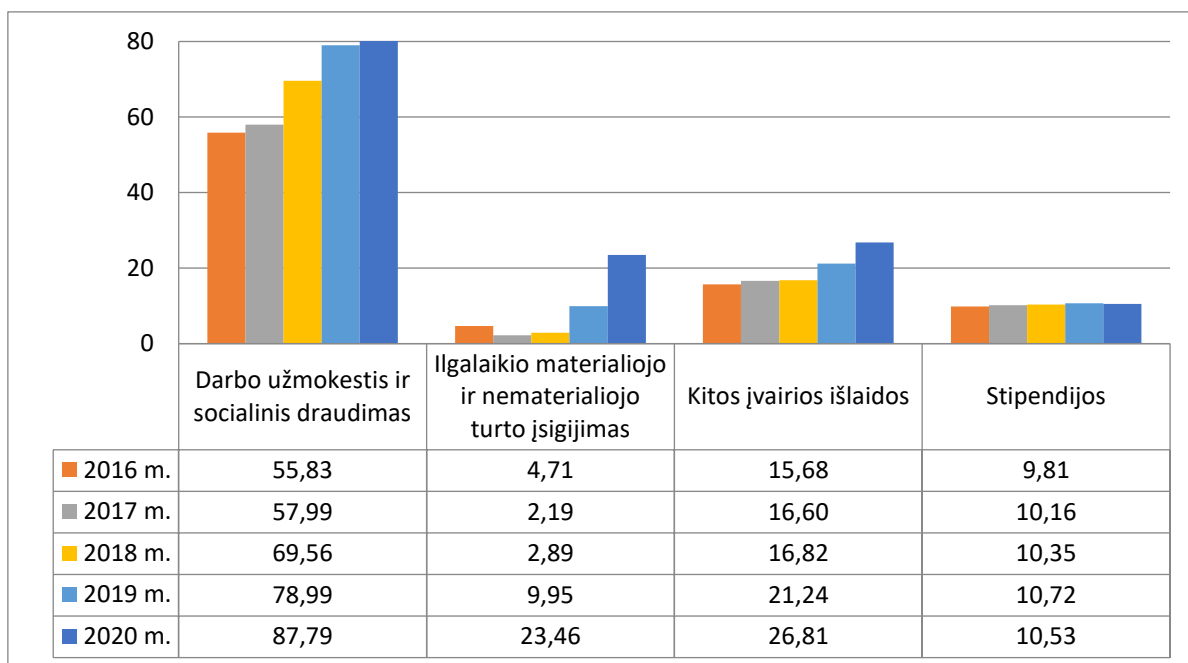
\*\*Diplomų teikimo ceremonijos vyko Didžiajame kieme.

## INFRASTRUKTŪRA IR TURTO VALDYMAS

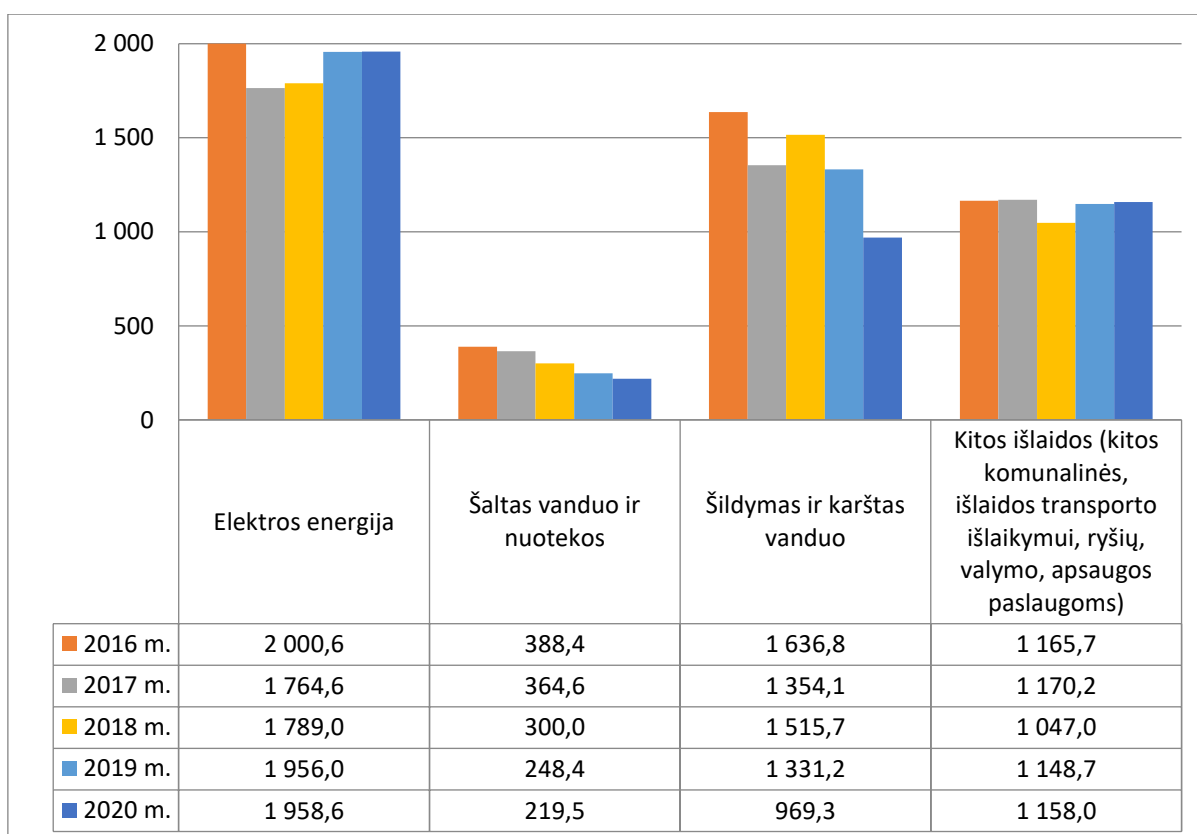
2020 metais Universiteto finansavimas valstybės biudžeto asignavimais buvo apie 6 mln. Eur didesnis nei planuota, įskaitant studijų krepšelius, papildomą akademinio personalo darbo užmokesčio finansavimą (visa apimtimi panaudotą pagal paskirtį) bei tikslinį finansavimą paveldo tvarkybai. COVID-19 pandemijos padariniai pasireiškė ne tik veiklos pokyčiais, bet ir ženklia įtaka Universiteto finansų srautams. Neplanuotai teko patirti papildomų išlaidų, pavyzdžiui, perkant higienos ir apsaugos priemones, patalpų dezinfekavimo paslaugas, kompiuterius nuotoliniam darbui, organizuojant užsienio studentų saviizoliaciją. Buvo patirti nuostoliai sumažėjus studijų ir kursų pajamoms, įplaukoms už paslaugas ir nuomą. Tuo pačiu labai sumenko ir tam tikri veiklos elementai, kaip mokslo konferencijos, akademinio personalo komandiruotės. Tai finansiškai pasireiškė techniniais sutaupymais bei ateičiai atidėtomis išlaidomis, turinčiomis laikiną teigiamą finansinį poveikį, fiksuotą 2020 m. metiniame rezultate. Kartu pažymėtini ir komunalinių išlaidų sutaupymai dėl šiltesnių, nei planuota, orų bei dėl COVID-19 paskelbto karantino.



45 diagr. Universiteto finansavimas ir kitos įplaukos 2016–2020 m. (mln. Eur).



46 diagr. Universiteto išlaidų struktūra 2016–2020 m. (mln. Eur).



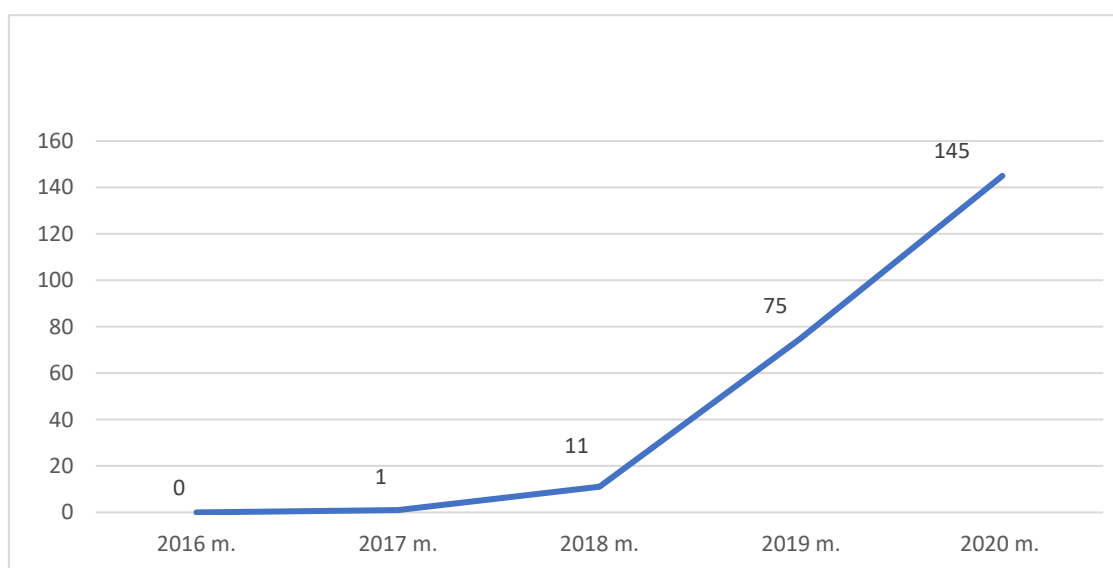
47 diagr. Universiteto eksploatacinės sąnaudos 2016–2020 m. (tūkst. Eur).

19 lentelė. Vienam studentui tenkančios Universiteto pajamos 2016–2020 m. (tūkst. Eur).

	2016 m.	2017 m.	2018 m.	2019 m.	2020 m.
Vienam studentui tenkančios Universiteto pajamos	4,44	4,73	5,71	6,54	7,45

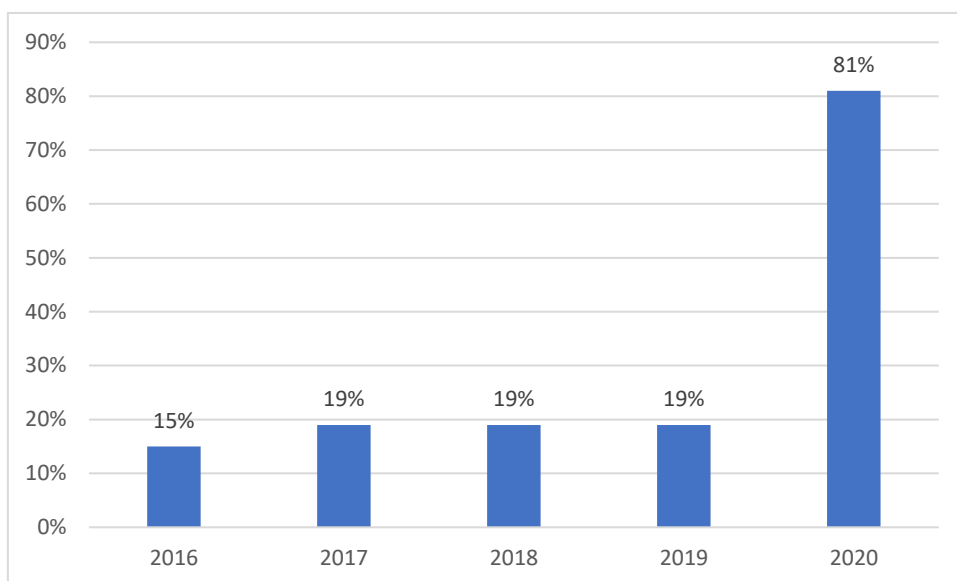
20 lentelė. Bendras patalpų plotas, tenkantis vienam studentui 2020 m.

Bendras patalpų plotas, tenkantis vienam studentui – 8,64 kv. m			
Bendras patalpų plotas pagal studijų sritis, kv. m			
Studijų sritis	Plotas (be bendrabučių)	Nuolatinės formos studentų skaičius	Patalpų plotas, tenkantis vienam studentui
Humanitariniai mokslai (H)	16 600,16	3 161	5,25
Socialiniai mokslai (S)	46 480,45	8 599	5,41
Fiziniai mokslai (P)	67 176,98	2 970	22,98
Biomedicinos mokslai (B)	27 430,21	4 917	5,75
Technologijos mokslai (T)	17 878,46	667	26,80



48 diagr. Išimtinai DVS „Avilys“ valdomi dokumentai pagal rūšių skaičių, vnt., 2016–2020 m.





49 diagr. 10 Gbps ir didesnės spartos tinklo magistralių dalis (proc.) 2016–2020 m.

21 lentelė. Kompiuterių skaičius tinkle 2016–2020 m.

2016	Kompiuterių skaičius	Vidinio aukštosios mokyklos tinklo kompiuterių skaičius
	<b>7 010</b>	<b>7 010</b>
Naudojami administracijos reikmėms	815	815
Naudojami bibliotekose, skaityklose	605	605
Naudojami kitais tikslais	530	530
Naudojami mokymo tikslais	5 060	5 060

2017	Kompiuterių skaičius	Vidinio aukštosios mokyklos tinklo kompiuterių skaičius
	<b>7 200</b>	<b>6 400</b>
Naudojami administracijos reikmėms	800	750
Naudojami bibliotekose, skaityklose	600	600
Naudojami kitais tikslais	800	550
Naudojami mokymo tikslais	5 000	4 500

2018	Kompiuterių skaičius	Vidinio aukštosios mokyklos tinklo kompiuterių skaičius
	<b>7 250</b>	<b>6 450</b>
Naudojami administracijos reikmėms	800	750

Naudojami bibliotekose, skaityklose	600	600
Naudojami kitais tikslais	800	550
Naudojami mokymo tikslais	5 050	4 550

2019	Kompiuterių skaičius	Vidinio aukštosios mokyklos tinklo kompiuterių skaičius
	<b>7 210</b>	<b>6 410</b>
Naudojami administracijos reikmėms	790	740
Naudojami bibliotekose, skaityklose	610	610
Naudojami kitais tikslais	780	530
Naudojami mokymo tikslais	5 030	4 530

2020	Kompiuterių skaičius	Vidinio aukštosios mokyklos tinklo kompiuterių skaičius
	<b>7 240</b>	<b>6 230</b>
Naudojami administracijos reikmėms	780	680
Naudojami bibliotekose, skaityklose	620	620
Naudojami kitais tikslais	790	480
Naudojami mokymo tikslais	5 050	4 450

## AKADEMINIAI PADALINIAI

### ŠIAULIŲ UNIVERSITETO PRIJUNGIMAS PRIE VILNIAUS UNIVERSITETO

Vilniaus ir Šiaulių universitetai, vykdydami Lietuvos Respublikos Seimo 2019 m. balandžio 26 d. nutarimą Nr. XIII-2083 „Dėl Šiaulių universiteto prijungimo prie Vilniaus universiteto terminų ir sąlygų“, tęsė ŠU reorganizavimo procesą. Balandžio 29 d. LR Vyriausybės pasitarime priimtas protokolinis nutarimas, kuriuo patvirtinti ketinimai finansuoti VU Šiaulių akademijos vystymą studijų, mokslo ir meno srityse, užtikrinant Šiaurės Lietuvos regiono poreikius. Iškart po to Vilniaus universiteto Taryba 2020 m. gegužės 27 d. ir Šiaulių universiteto taryba 2020 m. gegužės 29 d. patvirtino Šiaulių universiteto reorganizavimo prijungimo prie Vilniaus universiteto būdu sąlygų aprašą ir Šiaulių universiteto reorganizavimo prijungimo prie Vilniaus universiteto būdu planą. Remdamasis abiejų universitetų Tarybų nutarimais ir įvertinęs aplinkybes dėl reorganizacijos terminų Lietuvos Respublikos Seimas 2020 m. birželio 25 d. nutarimu Nr. XIII-3143 „Dėl Šiaulių universiteto reorganizavimo prijungimo prie Vilniaus universiteto būdu“ patvirtino atnaujintus Šiaulių universiteto reorganizavimo prijungimo prie Vilniaus universiteto būdu sąlygų aprašą ir planą bei nustatė naują reorganizavimo datą – 2021 m. sausio 1 d. Nuo tos datos Šiaulių akademija pradėjo savo veiklą kaip Vilniaus universiteto *sui generis* statusą turintis kamieninis akademinis padalinys. Jam vadovauti paskirta direktorė prof. dr. Renata Bilbokaitė.

## CHEMIJOS IR GEOMOKSLŲ FAKULTETAS

2020 metais Chemijos ir geomokslų fakulteto Chemijos instituto darbuotojai sėkmingai baigė įgyvendinti ES projektą „Inovatyvios chemijos centras (INOCHEM)“, projekto metu nupirkta įrangos už 1 485 342 Eur, tikimasi, kad nauja įranga atvers plačias galimybes mokslinių tyrimų ir projektų plėtrai. Švietimo kvietimo mainų paramos ir Vilniaus universiteto Studijų tarptautinimo iniciatyvų rėmimo fondų kvietimu dėstytojas dr. Luis Inostroza iš Bochumo Rūro universiteto Geomokslų fakulteto Geografijos instituto (Vokietija) skaitė paskaitų ir seminarų ciklą „Miestų ekosisteminių paslaugų tyrimas ir kartografavimas“. Paskaitose ir seminaruose studentams buvo pristatytos urbanistinių studijų, miestų analizės, ekosistemų paslaugų temos. Organizuoti renginiai: tarptautinė tarpdisciplininė mokslinė konferencija „Nanostruktūrintos biokeraminės medžiagos 2020“ ir IV-tas Lietuvos geografų kongresas ir tarptautinė konferencija „Geografijos mokslas: tyrimai gamtos ir visuomenės gerovei“.

CHGF fakulteto tyrėjai glaudžiai bendradarbiavo su verslu bei valstybės tarnybomis. Chemijos instituto bendradarbiavimo su UAB „Kosmetikos tyrimų centru“ rezultatas: sukurtas prekės ženklas „MATH Skincare“, kurio dėka pritrauktos naujos investicijos. Tęsimas sėkmingai startavęs „Intelektas“ projektas su „LITNOBILES“ įmone, sukurti nauji šiuolaikinės rinkos poreikius atitinkantys pramoninių ir transporto įrengimų antikorozinių dangų produktai, kurie ypač reikalingi naujų technologijų kūrimui. Geomokslų fakulteto tyrėjų bendradarbiavimo su Lietuvos žemės ūkio tarnyba projekto „Inovatyvios paslaugos: „Dirvožemio aerodistanciniai tyrimai ir konsultacijos“ rezultatai leis nuotoliniu būdu teikti ūkininkams paslaugą, padėsiančią efektyviai ir operatyviai identifikuoti žemės ūkio naudmenų dirvožemių problemas, pasiūlyti optimalius būdus joms spręsti.

Mažėjant stojančiųjų skaičiui į gamtos mokslų studijų programas (chemijos ir geografijos) ypač svarbios VU strateginės veiklos „Lietuvą stiprinantis universitetas“ prioriteto „Universiteto visuomeninio aktyvumo didinimas“ ir „Pedagogų ugdymas šiuolaikinei mokyklai“ kryptys. Sėkmingai startavo nauja bakalauro „Aplinkotyros ir aplinkosaugos“ programa, kurią vykdo 2 padalinių dėstytojai, t. y. CHGF Geomokslų instituto ir Gyvybės mokslų centro darbuotojai. Fakulteto darbuotojai aktyviai įsijungė ir dalyvavo „Tęsk“ projekte, kurio metu pedagogo kvalifikaciją turintiems asmenims buvo sudaryta galimybė įgyti papildomų kompetencijų gamtamokslinio ugdymo srityje. Fakulteto studentai noriai renkasi pedagogų rengimo gretutines studijas, 6 studentai pasirinko šias studijas, ketindami tapti chemijos ir geografijos mokytojais. 2020 m. gretutines studijas baigė 6 chemijos ir geografijos studijų programų studentai.

CHGF Geomokslų institutas yra Jaunimo reikalų departamento prie Socialinės apsaugos ir darbo ministerijos akredituota savanorius priimanti organizacija. Šią vasarą Jaunimo savanoriškos tarnybos programos savanoriai dalyvavo šešių mėnesių ugdomojoje savanorystės programoje ir dirbo skaitmeninant praeito amžiaus Geomokslų instituto Geografijos ir kraštotvarkos katedros diplominius darbus, kurdami jų duomenų bazę, vizualus ir informacinius pranešimus bei padėdami kitose instituto veiklose. Savanorės paminėjo, kad „savanorystė leido susipažinti su VU akademinio gyvenimu, buvo ne tik smagi, bet ir padėjo ugdyti kompetencijas, kurios bus naudingos ateityje“.

Lietuvos jaunųjų mokslininkų sąjunga paskelbė konkurso „Geriausios disertacijos 2019 m.“ laureatus, tarp jų ir fakulteto doktorantės Dovilės Baziulytės-Paulavičienės disertacinis darbas „Lantanoidais legiruotos apkonvertuojančios neorganinės medžiagos: naujos liuminescencinių žymenų įžvalgos“ (gamtos mokslai, chemija). UAB „Hnit-Baltic“ kasmet organizuoja Esri jaunųjų mokslininkų konkursą, kuriame varžosi Lietuvos aukštųjų mokyklų studentai – geografinių informacinių sistemų (GIS) tematikos darbų autoriai. Konkurso komisija nugalėjoja paskelbė CHGF fakulteto absolventę Aureliją Rūtą Viluckytę. Jos Kartografijos specialybės

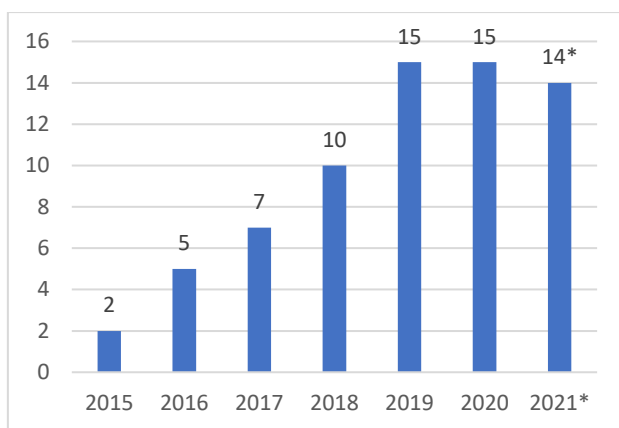
magistro darbą „Turistinių dviračių maršrutų sudėtingumo vertinimo GIS technologijomis metodologija“ konkurso komisija, sudaryta iš aukštųjų mokyklų dėstytojų bei GIS technologijas naudojančių įmonių specialistų, pripažino geriausiu.

## EKONOMIKOS IR VERSLO ADMINISTRAVIMO FAKULTETAS

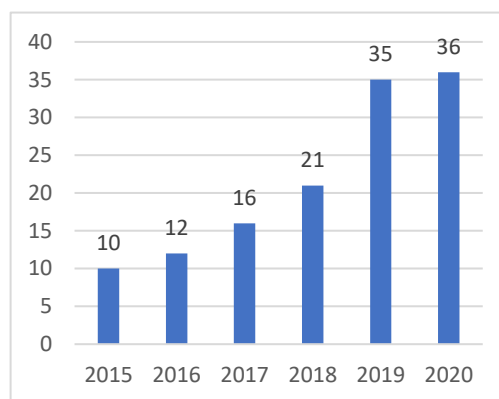
Esminiai Ekonomikos ir verslo administravimo fakulteto (toliau Fakultetas) valdymo etapai paminėtini metų ataskaitoje: baigiama įgyvendinti 2018–2020 metų strategija ir jau yra baigiamas rengti ir derinti kitas ilgametis strateginis Fakulteto dokumentas – ilgalaikė 2021–2025 metų strategija. Rengiama strategija yra visiškai suderinta su VU strategija, ambicingai prisiimant atsakomybę kartu siekti strateginių tikslų. Fakulteto strategija buvo derinama su suinteresuotomis grupėmis – katedromis, darbuotojais, alumnais, socialiniai partneriais. Tikimės kad šis dokumentas bus puikus strateginis tolesnio rodikliais grįsto procesų valdymo žingsnis.

2021 metais VU ekonomikos ir verslo administravimo fakultetas laukia CEEMAN akreditacijos proceso, užtikrinančio mūsų vykdomų studijų programų kokybės vertę tarptautiniu mastu.

Ambicingas siekis turėti geriausias mokslo pasiekimus Lietuvoje yra grindžiamas aukščiausio lygio publikacijų, apibrėžiamų ABS<sup>3</sup> sąrašu, pasiteisina (\*preliminariai paskelbtos publikacijos).



50 diagr. EVAF ABS publikacijos.



51 diagr. EVAF WoS/Scopus publikacijos.

Kasmetine tampanti „The Winter Meeting of the Annual Lithuanian Conference on Economic Research“ konferencija, Fakultete organizuojama kalėdiniu laikotarpiu (2020 m. gruodžio 28 d.), yra strategiškai svarbus mokslinis renginys, nes ji turi ir dar vieną rolę – tai yra pagrindinis kasmetinis lietuvių diasporos ekonomistų suvažiavimas. 2020 metais šis renginys pirmą kartą vyko virtualiai, kur pristatymus rengė pranešėjai iš 7 pasaulio šalių.

Pasiektas užsibrėžtas tikslas plėsti doktorantūros konkursus į tarptautinį lygmenį. EVAF doktorantai iš užsienio sėkmingai integruojasi į bendruomenę vykdydami mokslinę veiklą, tačiau doktorantų patrauklumas tarptautinėje akademinėje rinkoje lieka iššūkiu.

Beveik trigubai padidėjo aktyvumas dalyvaujant projektuose: 2019 m. buvo pateiktos 8 paraiškos, 2020 metais – 21. Laimimų projektų biudžetai didesni, nei valstybės gaunamas finansavimas mokslui ir sudaro daugiau kaip vieną milijoną ateinantiems dvejiems metams. Svarbu ir tai, kad paraiškų sėkmės procentas siekia 50 proc.

<sup>3</sup> ABS sąrašas, verslo mokyklų asociacijų patvirtintas publikacijų sąrašas, angl. *Chartered Association of Business Schools (ABS) regularly produce a guide to academic journals published within the Business and Management field.*

Esminių pasiekimų esama ir studijų srityje. Socialinių mokslų bei Verslo ir viešosios vadybos krypčių grupių studijų programos išlaiko didelį populiarumą. Valstybės skiriamų studijų krepšelių skaičiaus didėjimas ir aktyvūs pardavimo veiksmai pozityviai pakoregavo stojimo į EVAF rezultatus. Atmetus perstojusių studentų skaičius, 2020 m. fakulteto bakalauro studentų skaičius padidėjo 32 proc., studijų krepšelių padaugėjo 142 proc. Naujų bakalauro studijų programų – Globalios rinkodaros bei Apskaitos ir audito sukūrimas pasiteisino, nes abiejose buvo surinkta dvigubai daugiau studentų nei į Vadybos programoje buvusias šakas. Svarbus faktas antros pakopos studijų programose, kad stojimai magistro studijų programose išlieka stabilūs ir pamažu ryškėja studijų programų portfelio vertė. Tačiau svarbu reaguoti į faktą, kad nuosekliai mažėja norinčių studijuoti magistro programose VNF vietose skaičius. Paminėtinas faktas kad 2020 metais priėmimas į papildomas vadybos ir ekonomikos studijas padidėjo 35 proc., ir tai rodo VU studentų vadybos ir ekonomikos žinių poreikį ir skatina tobulėti.

Labai svarbus 2020 metų pasiekimas – 2020 metų rudens semestro studijų kokybe labai patenkinti 74 proc. studentų (+6 proc. lyginant su ankstesniu semestru). Šis pasiekimas yra ilgo studijų tobulinimo proceso ir nuotolinio darbo su studentais rezultatas.

Nors studentų iš užsienio skaičius tiek bakalauro, tiek magistro pakopoje kasmet nežymiai didėja, tačiau besidominčių skaičius padidėjo trigubai. Atskirose studijų programose studentų užsieniečių skaičius yra nemažas (svyruoja nuo 18 iki 77 proc.), tačiau bendras užsienio studentų procentas išlieka labai mažas: 6 proc. bakalauro pakopoje ir 15 proc. magistro pakopoje.

Dėl COVID-19 nulemtų ribotų keliavimo galimybių ir nestabilios situacijos Fakulteto studentų mobilumas studijoms mažėja, tačiau pastaruosius metus studentai aktyviau rinkosi mobilumą praktikai. Ankstesnių metų pakankamai didelis dėstytojų mobilumas 2019–2020 m. m. ženkliai sumažėjo dėl pasaulinės pandemijos. Užsienio dėstytojų, dėstančių magistro studijų programose, dalies vidurkis 2020 m. buvo mažesnis nei 2019 m. ir siekė 25 proc. Bakalauro studijų programose, vykdomose anglų k. (išskyrus Kiekybinę ekonomiką), vis dar pasigendama užsienio dėstytojų.

Įsibėgėja VU Tech Hub pre-akceleratoriaus veiklos. TechHub pre-akceleratorius yra 3 mėnesius trunkančios intensyvios mokymų ir mentorystės sesijos, kurių tikslas – išvystyti verslo idėją iki minimalaus startuolio produkto. Pre-akceleratoriuje dalyviai gilina žinias įvairiose srityse – kaip kurti ir išvystyti iki brandos įmonę, kaip vykdyti veiklas konkurencinėje rinkoje, kaip užtikrinti finansavimą vykdomai idėjai ir pan. Be to, geriausi ekspertų komisijos atrinktiems startuoliams numatyta galimybė vykti į renginius, susitikimus ir į kitus akceleratorius ES šalyse, kur jie turės galimybę pristatyti savo idėjas investuotojams ir ieškoti verslo partnerių. Planuojami iš viso šeši pre-akceleratoriaus ciklai iki 2022 m. lapkričio mėn. Pirmame pre-akceleratoriuje savo idėjas vystė 26 komandos, vėliau bus tikimasi sėkmingos jų verslo plėtros.

## FILOLOGIJOS FAKULTETAS

Filologijos fakultetas, puoselėdamas senas filologijos, ypač baltistikos ir lituanistikos, tradicijas ir derindamas jas su šiuolaikinio pasaulio iššūkiais, tiesiogiai veikiančiais kalbų ir literatūrų tyrimus ir studijas, 2020 metais aktyviai dalyvavo VU veikloje. Įvairiakalbiame fakultete itin svarbu suderinti skirtingų filologijų specifiką ir poreikius, nepametant iš akių svarbiausių veiklos sričių ir buriant bendruomenę.

Pagrindinės Fakulteto veiklos sritys išlieka mokslas (lingvistika, literatūrologija, vertimas) ir studijos. Palaikomus aukštus kokybės standartus rodo VU pasiekimas pasauliniuose reitinguose „QS World University Rankings by Subject 2020“ lingvistikos srityje, kurią iš esmės plėtoja Filologijos fakultetas. Joje VU 2020 metais užėmė 200-250 vietą.

Filologijos fakultete aktyviai plėtojama lingvistika įvertinta ir VU mastu bei už jo ribų. Išskirtinis profesorius habil. dr. Akselis Holvoetas gavo metinę Rektoriaus premiją už įspūdingus mokslo pasiekimus: John Benjamins leidykloje išleistą monografiją *The Middle Voice in Baltic* ir du straipsnius prestižiniuose žurnaluose. Profesorius tapo ir Europos akademijos nariu (*Academia Europea*). Jis – jau antrasis šiai prestižinei organizacijai priklausantis Filologijos fakulteto profesorius. Prieš keletą metų šios akademijos nariu tapo ir profesorius habil. dr. Bonifacas Stundžia. 2020 m. buvo sėkmingi ir mokslo žurnalams. Du lingvistiniai fakulteto žurnalai įtraukti į *Scopus* duomenų bazę: *Kalbotyra* ir *Verbum*. Žurnalas *Literatūra* taip pat pateko į *Scopus* duomenų bazę. Tai ilgo kryptingo darbo rezultatas.

2020 m. sėkmė lydėjo ir jaunuosius mokslininkus. Dvi Fakulteto mokslininkės kalbininkės dr. Ernesta Kazakėnaitė ir dr. Laura Vilkaitė-Lozdienė laimėjo LMA jaunųjų mokslininkų stipendijas. Džiugu, kad dvi iš trijų Lietuvos jauniesiems humanitaroms skirtų stipendijų atiteko itin perspektyvioms Fakulteto kolegėms.

Mokslo veiklos efektyvumą rodo ir vykdomi mokslo projektai. Itin dideliu pasiekimu laikytinas 2020 m. laimėtas Horizon 2020 Twinning paprogramės projektas apie motinystę MotherNet, kuris jungia tris Europos universitetus: Meihuho (Airija), Upsalos (Švedija) ir Vilniaus. Daugiašakio tarpdisciplininio projekto vadovė – Filologijos fakulteto docentė dr. Eglė Kačkutė–Hagan. VU komandoje dirba Filologijos, Filosofijos ir Medicinos fakultetų mokslininkai.

Kitas skiriamasis Fakulteto bruožas – daugiakalbystė. Įvairiais formatais Fakultete dėstomos 25 kalbos, dirba įvairių šalių gimtakalbiai dėstytojai. Vykdamas virš 20 studijų programų – 12 pirmosios pakopos ir 10 antrosios pakopos – gimtakalbių dėstytojų indėlis yra itin reikšmingas ir vertingas. Dėstytojai iš Italijos, Ispanijos, Vokietijos, Jungtinės Karalystės, JAV, Norvegijos, Danijos, Švedijos, Suomijos, Vengrijos, Turkijos, Kroatijos, Estijos ir kitų šalių sėkmingai integruojasi į Fakulteto ir Universiteto gyvenimą. 2020 m. vasario 16 d. Valstybės atkūrimo dienos proga Lietuvos Respublikos prezidentas Gitanas Nausėda „Už nuopelnus Lietuvai“ Riterio kryžių įteikė Filologijos fakulteto docentei ispanistei dr. Carmen Caro Dugo, taip pažymėdamas jos nuopelnus aktyviai prisidedant prie Lietuvos mokslo, kultūros ir švietimo plėtros bei skleidžiant Lietuvos vardą Ispanijos Karalystėje. Verta paminėti, kad dauguma lenkų ir rusų filologijų studijas vykdančių dėstytojų ir mokslininkų taip pat yra gimtakalbiai – Lietuvos lenkai ir rusai, gebantys atskleisti lenkų ir rusų kalbų ir kultūrų Lietuvoje aktualius aspektus. Šiuo požiūriu, ypač lyginant su kitais universitetais, VU polonistikos ir rusistikos studijos yra unikalios.

Ypatingais pandemijos metais dėstytojams teko itin daug dirbti nuotoliniu būdu. Vienas didžiausių šio laiko pasiekimų buvo tas, kad dauguma dėstytojų per stebėtinai trumpą laiką įgijo nuotoliniam darbui būtiną kompiuterinio raštingumo gebėjimų ir prisitaikė dirbti įvairiomis programomis, įskaitant Zoom, MS Teams. Ženkliai išaugo skaičius dėstytojų, kurie naudojami VU e. mokymų platforma.



Svarbus 2020 metų aspektas buvo studijų tarptautiškumo plėtra. Pandemijos metu tai buvo didelis iššūkis, todėl mainų programoje pokyčiai vyko numanoma kryptimi – išvykstančiųjų ir atvykstančiųjų dėstytojų ir studentų mobilumo vizitų sumažėjo. Tačiau sparčiai keičiantis politinei situacijai Baltarusijoje, VU panoro studijuoti nemažai Baltarusijos piliečių. Į Filologijos fakultetą priimtas 21 baltarusis, daugiausia į rusų ir anglų filologijos programas. Parengti ir patvirtinti trys bendrųjų universitetinių studijų dalykai: du anglų kalba ir vienas rusų kalba.

Fakulteto dėstytojai itin reikalingi ir kituose VU fakultetuose. Mokslo kalba pasaulyje išlieka anglų kalba, kai kuriuose fakultetuose būtina lotynų, o atvykstantiems studijuoti į Lietuvą gyvybiškai svarbi pasidaro ir lietuvių kalba. Šiomet prireikė itin daug dėstančių lietuvių kalbą užsieniečiams, o anglistai stiprino studentų gebėjimus ne tik paskaitose ir seminaruose, bet ir tokiuose renginiuose, kaip tarpfakultetiniai kalėdiniai debatai anglų kalba (renginio organizatorė doc. dr. Liudmila Arcimavičienė). Debatuojančius vertino, be kitų narių, Simonas Beglinas iš Jungtinės Karalystės ambasados ir Sara V. Stealey iš JAV ambasados Lietuvoje. 2020 m. debatai vyko nuotoliniu būdu ir buvo ne mažiau populiarūs nei ankstesnių metų.

Nepaisant sudėtingų sąlygų, 2020 metais Fakultetas buvo matomas VU ir Lietuvos visuomenėje dėl plataus atgarsio sulaukusių renginių. Patys ryškiausi renginiai buvo susiję su lituanistika. 2020 metais Lietuvių kalbos katedra ir Lietuvių literatūros katedra šventė 80 metų jubiliejų, Baltistikos katedra paminėjo kalbininko Jono Kazlausko 90 metų jubiliejų bei „Baltistikos“ žurnalo 55-metį. Nuo spalio iki gruodžio įvyko bene 12 įvairių renginių nuo mokslinių seminarų, konferencijų ir diskusijų iki parodų, filmo apie Lietuvių kalbos katedrą ar vyresniajai ir viduriniajai kartai jautrius prisiminimus keliančio koncerto „Legendinis Filologijos rudo“.

Šiandienos pasaulis nesuvokiamas be idėjų sklaidos. Lietuvių kalba ir kultūra pasaulyje itin aktyviai buvo skleidžiama per Baltistikos centrų projektą, kuriam vadovavo dr. Gina Kavaliūnaitė-Holvoet. Ji buvo apdovanota Lietuvos Respublikos švietimo, mokslo ir sporto ministro padėkos raštu.

## FILOSOFIJOS FAKULTETAS

Filosofijos fakultete 2020 m. buvo vykdomos 9 bakalauro pakopos studijų programos, 13 magistrantūros studijų programų, viena profesinių pedagoginių studijų programa „Mokyklos pedagogika“ (PPS) ir 5 doktorantūros programos. Visose trijose studijų pakopose studijavo 2245 studentai: I-oje 1651 studentai, II-oje 403 studentai, III-oje 76 studentai, PPS – 115 studentų.

2020 m. mokslinė veikla vyko 5 instituteuose ir 24-iose jų dariniuose: Filosofijos (3 katedrose, 1 centre), Ugdymo mokslų (1 katedroje, 2 centruose), Azijos ir transkultūrinių studijų, Psichologijos (3 katedrose, 7 centruose, 2 laboratorijose, 1 tyrėjų grupėje), Sociologijos ir socialinio darbo (4 katedrose). Įvyko 3 tarptautinės konferencijos, 1 tarptautinė vasaros mokykla, 2 užsienio mokslininkų viešos paskaitos, 19 nacionalinių mokslo renginių.

Parengtos 225 publikacijos, iš kurių 5 monografijos (viena iš jų išleista tarptautiniu mastu pripažintoje leidykloje), 2 vadovėliai, 3 mokomosios knygos, 3 metodinės priemonės, 88 straipsniai duomenų bazėse *Clarivate Analytics Web of Science*. Su užsienio mokslininkais parengta 19,5 proc. (33) mokslo straipsnių. Skatinimui už mokslo pasiekimus buvo skirta 6,1 proc. akademinį darbuotojų darbo užmokesčio fondo, iš viso 184 929 EUR, premijas gavo 59 akademiniai darbuotojai.

2020 m. fakultete buvo vykdomi 97 mokslo ir studijų sričių projektai, 7 užsakomosios mokslinės veiklos sutartys su verslo partneriais bei valstybinėmis institucijomis.

### 22 lentelė. Filosofijos fakulteto indėlis į Universiteto strategijos įgyvendinimą;

VU strateginė kryptis ir atitinkami rodikliai	Juos atitinkanti Filosofijos fakulteto veikla ir įgyvendinti strateginiai sprendimai
1. Tarptautinio lygio mokslinių tyrimų plėtra: tarptautinių mokslo projektų skaičius	<ul style="list-style-type: none"> <li>- 2020 m. gautas finansavimas keturiems naujiems mokslo projektams, finansuojamiems iš „Horizontas 2020 programos“ bei Europos Komisijos programų.</li> <li>- Tęsiamas longitudinalių tarptautinių infrastruktūrų tyrimų koordinavimas (EVS, SHARE, EU-Kids online), sudaroma prieiga prie Lietuvos duomenų.</li> <li>- Pradėtas įgyvendinti aukšto lygio MTEP (SMART) mokslinių tyrimų ir eksperimentinės veiklos projektas „Inovatyvios streso analizės ir valdymo platformos kūrimas (STAMP)“ Nr. 01.2.2-LMT-K-718-03-0072 (vadovas prof. E. Kazlauskas).</li> </ul>
2. Tarptautinės magistrantūros ir doktorantūros plėtra - Bendros doktorantūros sutartys su užsienio universitetais	<ul style="list-style-type: none"> <li>- Plečiamas bendradarbiavimas doktorantūros srityje su užsienio mokslininkais, aptarta tarptautinės edukologijos doktorantūros mokyklos koncepcija.</li> <li>- Koordinuojamas doktorantūros programų Armėnijos universitetuose atnaujinimas įgyvendinant tarptautinį projektą „Reforming doctoral education in Armenia in line with needs of academia, industry and current eu practices“ 609850-EPP-1-2019-1-AM-EPPKA2-CBHE-SP.</li> </ul>
4. Studijos, parengiančios veikti globalizacijos sąlygomis	<ul style="list-style-type: none"> <li>- 2020 m. iš viso 52: 32 studentas buvo išvykęs dalinių studijų pagal Erasmus+ bei 20 studentai studijavo užsienyje pagal ISEP mobilumo programas bei dvišales universitetų sutartis. 2 studentai ir 5 absolventai atliko praktiką užsienio institucijose. Fakultete pagal Erasmus+ mainų</li> </ul>

	<p>programą studijavo apie 76 užsienio šalių studentų. 2020 m. keturi Fakulteto dėstytojai dalyvavo Erasmus+ dėstyto bei mokymosi mobilumo veiklose.</p> <ul style="list-style-type: none"> <li>- 2020 m. pasirašytos 6 naujos Erasmus+ bendradarbiavimo sutartys su užsienio šalių universitetais</li> </ul>
5. Universiteto visuomeninio aktyvumo didinimas	<ul style="list-style-type: none"> <li>- 2020 metais VU Filosofijos fakulteto mokslininkai aktyviai reagavo į pandemijos išskeltus iššūkius, partnerystėje su Ekonomikos ir verslo administravimo bei Medicinos fakultetais įgyvendino tris sprendimams dėl COVID-19 padarinių skirtus mokslo projektus, pateikė moksliniais duomenimis grįstas rekomendacijas.</li> <li>- Pradėjo įgyvendinti tris naujus valstybės užsakomuosius mokslinius tyrimus.</li> <li>- Fakulteto mokslininkai aktyviai įsitraukė į COVID-19 keliamų problemų aptarimą (<a href="https://www.fsf.vu.lt/naujienos/karantino-dienorastis">https://www.fsf.vu.lt/naujienos/karantino-dienorastis</a>).</li> </ul>
6. Pedagogų ugdymas šiuolaikinei mokyklai	<ul style="list-style-type: none"> <li>- Į atnaujintą bakalauro studijų programą „Dalyko pedagogika“ buvo priimti 35 studentai.</li> <li>- Į pedagogikos bakalauro studijų programą „Vaikystės pedagogika“ 2020 m. priimti 52 studentai; į PPS „Mokyklos pedagogika“ - 84 studentai; į gretutinių studijų programą „Dalyko pedagogika“ priimta 70 studentų. Mokomojo dalyko modulio studijose studijavo 98 pedagogai.</li> <li>- 2020 m. bendradarbiaujant su Universiteto akademiniais padaliniais buvo organizuotas 17-kos nuotolinių paskaitų / seminarų ciklas mokytojams profesinės šventės proga. Paskaitose ir seminaruose dalyvavo 1321 mokytojas. 2020 m. pedagogų kompetencijų tobulinimo renginiuose-seminaruose, meistriskumo pamokose, kūrybinėse dirbtuvėse, vasaros mokyklose dalyvavo 580 mokytojų.</li> <li>- bendradarbiaujant su su kitais Universiteto padaliniais pradėtas įgyvendinti projektai „Aukštųjų mokyklų tinklo optimizavimas ir studijų kokybės gerinimas, Šiaulių universitetą prijungiant prie Vilniaus universiteto“ Nr. 09.3.1-ESFA-V-738-03-0001 ir „Vilniaus universiteto studijų procesui reikalingos infrastruktūros modernizavimas ir plėtros kūrimas“ Nr. 01.1.1-CPVA-V-701-15-0001 (projekto pedagogų rengimo studijų atnaujinimui, infrastruktūros modernizavimui skirta 3,6 mln. Eur.)</li> <li>- Įgyvendinti bendri renginiai su Lietuvos bei užsienio mokslininkais ir pedagogais: <ul style="list-style-type: none"> <li>○ 2020 m. rugpjūčio 20–21 dienomis vyko tarptautinė mokslinė konferencija „APIKS Vilnius: aukštojo mokslo vadyba ir valdymas“, kurią organizavo Vilniaus universiteto Ugdymo mokslų institutas ir Dortmundo technologijų universitetas. Prieš konferenciją vyko tarptautinė APIKS jaunųjų mokslininkų diena, kurios metu surengti seminarai Lyginamosios tyrimų metodologijos ir Tarptautinių publikacijų rengimo tema.</li> <li>○ 2020 m. kovo 6 d. Gyvybės mokslų centre įvyko tarptautinė konferencija „STE(A)M veiklos mokykloje“, kurią organizavo</li> </ul> </li> </ul>

	<p>Vilniaus „Saulės“ gimnazija, VU Filosofijos fakulteto Pedagogų kompetencijų tobulinimo ir plėtros centras.</p> <ul style="list-style-type: none"> <li>○ 2020 m. rugpjūčio 3-6 d. vyko vasaros mokykla „Išmanusis miestas“, kurios veiklomis buvo siekiama motyvuoti mergaites rinktis su STEM dalykais susijusias studijas ir karjerą bei skatinti aktyviai dalyvauti Europos mokslinių tyrimų, inovacijų, verslumo ir skaitmeninio raštingumo srityse.</li> </ul>
<p>7. Darbo sąlygų gerinimas</p> <ul style="list-style-type: none"> <li>- Pasitenkinimas darbo sąlygomis</li> </ul>	<ul style="list-style-type: none"> <li>- Siekiant užtikrinti darbą nuotoliniu būdu, buvo nupirkta 70 vnt. nešiojamųjų kompiuterių, vaizdo ir garso įrangos, programinės įrangos licencijų ir kitų priemonių už 93 000 Eur.</li> <li>- 2020 m. buvo tęsiamas M. K. Čiurlionio g. 29 esančių patalpų remontas, buvo tvarkomos bendro naudojimo patalpos.</li> <li>- Pagrindiniame pastate Universiteto g. 9 buvo pertvarkomos ir remontuojamos auditorijos, kabinetai, laiptinė.</li> <li>- Siekiant pagerinti asmenų, turinčių specialiųjų poreikių, judėjimą fakultete buvo įrengti turėklai tarpiniuose perėjimuose tarp aukštų, ant visų laiptų priklijuotos ryškios įspėjamosios juostos. Remonto darbams buvo skirta apie 32 000 Eur, baldams ir organizacinei technikai nupirkti skirta apie 23 000 Eur .</li> </ul>

Svarbūs įvykiai, kuriais norime pasidžiaugti:

Prof. Aleksandras Dobryninas paskirtas Teisėjų garbės teismo nariu.

Prof. E. Kazlauskas išrinktas Europos trauminio streso tyrimų asociacijos (ESTSS) prezidentu.

Doktorantė Gintarė Sereikaitė pelnė H. Russell Bernard Student Paper Prize premiją už straipsnį „Lithuanians’ perception on terrorism: Are Muslims the “folk devils” for Lithuanians?“ (doktorantės vadovas – profesorius dr. Victor C. de Munck).

Azijos ir transkultūrinių studijų instituto docentei dr. Daliai Švambarytei įteiktas Japonijos vyriausybės Tekančios saulės ordinas su aukso spinduliais ir rozete už nuopelnus skatinant akademinis mainus bei tarpusavio supratimą tarp Japonijos ir Lietuvos.

*Choice* išskirtinių akademinų darbų sąrašė minimos knygos Chan, H. C., & Sheridan, L. (Eds.), (2020) *Psychocriminological approaches to stalking behavior: An international perspective* skyriaus *Stalking perception, victimization and anti-stalking response in the Lithuanian context* autorės yra fakulteto mokslininkė doc. dr. Ilona Laurinaitytė ir VU Teisės fakulteto mokslininkė doc. dr. Ilona Michailovič.

Pensilvanijos universiteto J. H. Lauderio instituto sudarytame „Global Go To Think Tank Index“ sąrašė, kur reitinguojami pirmaujantys pasaulio mąstymo centrai – „idėjų kalvės“, Vilniaus universiteto Filosofijos fakulteto Ugdymo mokslų instituto Švietimo politikos centras yra 25 vietoje „2020 Top Education Policy Think Tanks“ kategorijoje.

Įgyvendinti strateginiai sprendimai ir inovacijos:

Prasidėjus pandemijai ir perėjus prie nuotolinių studijų buvo operatyviai sukurta infrastruktūra nuotoliniam ir hibridiniam darbui.

Parengta Atitikties mokslinių tyrimų etikai organizavimo Vilniaus universiteto Filosofijos fakultete tvarka.

Atnaujinti Filosofijos fakulteto paramos mokslinei veiklai lėšų skyrimo nuostatai, papildant nauju skyriumi, skirtu Fakulteto mokslininkų ir tyrėjų vykdomos mokslinės veiklos rizikų valdymui.

Optimizuojant administravimą, įsteigti du nauji Filosofijos fakulteto dekanato skyriai: (1) Bendrųjų reikalų skyrius; (2) Mokslo ir projektų skyrius.

## FIZIKOS FAKULTETAS

Vilniaus universitetas tarptautiniame dalykiniame reitinge *QS World University rankings by Subject 2019* išlaiko tvirtas pozicijas fizikos ir astronomijos kryptyse, užimdamas 251–300 vietą tarp geriausių pasaulio universitetų.

Fizikos fakulteto misija – kritiškai mąstančių, kūrybingų asmenybių ugdymas, aukščiausios kvalifikacijos specialistų rengimas, fundamentinio ir taikomojo mokslo plėtojimas. Fakultetas yra vienas stipriausių Lietuvos mokslinių padalinių bei pagrindinis ir stipriausias visų pakopų fizikos studijų organizatorius. Ilgametės fundamentinio ir taikomojo mokslo plėtojimo tradicijos, plataus mąsto tarptautinis bendradarbiavimas didina siūlomų studijų programų populiarumą bei užtikrina nuolatinę studentų trauką: 2020 m. fakultete buvo 698 studijuojantieji, iš kurių 52 doktorantūros studijų studentai.

2020 m. oficialiais Fizikos fakulteto bendruomenės nariais tapo 176 pirmos studijų pakopos pirmakursiai. Net 16 fizikos fakulteto doktorantūros studentų sėkmingai apgynė mokslo daktaro disertacijas ir įgijo daktaro laipsnį.

VU FF Taikomosios elektrodinamikos ir telekomunikacijų institute toliau vykdomi aukščiausio lygio naujų hibridinių medžiagų tyrimai trečios kartos fotovoltinių modulių gamybai. Instituto mokslininkai atrado bei charakterizavo naują struktūrinę šių medžiagų fazę. Tikimasi, kad šis tyrimas padės paaiškinti itin aukštą saulės elementų, pagamintų iš šių medžiagų, našumą. Mokslininkų tyrimas publikuotas 2020 metų spalio 9 dieną prestižiniame „Nature“ grupės žurnale „Nature Communications“ („Suppression of phase transitions and glass phase signatures in mixed cation halide perovskites“).

VU pasirašė dar vieną bendradarbiavimo sutartį su CERN. Fizikos fakulteto Taikomosios elektrodinamikos ir telekomunikacijų instituto Mikrobangės spektroskopijos laboratorija bendradarbiaus su CERN eksperimentiškai tirdami feritų dielektrinį ir magnetinį jautrius mikrobangų srityje.

Fotonikos ir nanotechnologijų institute optimizuotame fenoksazino-pirimidino junginyje buvo pademonstruota ypatingai sparti šiluma aktyvuota uždelstoji fluorescencija, taip pat pasižyminti labai didele atgalinės interkombinacinės konversijos sparta. Šios neeilinės savybės leido pagaminti žalios spalvos 30 % našumo organinį šviestuką, pasižymintį mažu elektroluinescencijos našumo mažėjimu didėjant prietaiso šviesiui.

Vengrijoje įsteigtoje Ekstremalios šviesos infrastruktūros (ELI) laboratorijoje paleista unikali kelių ciklų multi TW, 1 kHz lazerinė sistema SYLOS. Lietuvos lazerių įmonės „Light Conversion“ ir „Ekspla“ sukūrė lazerinį kompleksą SYLOS, kurio prototipas stovi Fizikos fakulteto Lazerinių tyrimų centro (LTC) Didelio intensyvumo lazerių fizikos laboratorijoje. Lazerio prototipą sukūrė dr. A. Varanavičius su kolegomis didelės galios lazeriniam kompleksui „Naglis“. Ši sistema kurta remiantis VU LTC atrasta OPCPA (optinis parametrinis čirpuotų impulsų stiprinimas) technologija (S. Toth, T. Stanislauskas, I. Balciunas, R. Budriunas, J. Adamonis, R. Danilevicius, K. Viskontas, D. Lengvinas, G. Veitas, D. Gadonas, A. Varanavicius, J. Csontos, T. Somoskoi, L. Toth, A. Borzsonyi, K. Osvay, *SYLOS lasers – the frontier of few-cycle, multi-TW, kHz lasers for ultrafast applications at extreme light infrastructure attosecond light pulse source, Journal of Physics: Photonics 2*, 045003 (2020)).

Tarptautinis mokslo žurnalas „*Physical Review A*“, švęsdamas pusės amžiaus sukaktį, atrinko 21 reikšmingiausių straipsnį, išspausdintą per 50 žurnalo leidimo metų. Tarp jų ir Vilniaus universiteto (VU) išskirtinio profesoriaus habil. dr. Gedimino Juzeliūno su dviem bendraautorais iš Jungtinių Amerikos Valstijų 2011 m. parašytas straipsnis „*Realistic Rashba and Dresselhaus Spin-orbit Coupling for Neutral Atoms*“.

„Springer“ leidykloje išleista prof. Gintauto Tamulaičio kartu su bendraautoriais *M. Korzhik* ir *A. N. Vasil'ev* monografija „*Physics of Fast Processes in Scintillators*“. Visi trys knygos bendraautoriai yra CERN *Crystal Clear Collaboration* (CCC) nariai. Prof. G. Tamulaičio vadovaujama tyrėjų grupė Fizikos fakulteto Fotonikos ir nanotechnologijų institute CERN aktualiomis tematikomis vykdo nacionalinius ir tarptautinius projektus, o pastaruoju metu ne tik atlieka mokslinius tyrimus, bet ir įsijungė į CERN CMS eksperimento įrangos atnaujinimo darbus.

Senato nutarimu VU garbės daktaro vardas suteiktas Prancūzijos Atominės energetikos agentūros ir Pietų Paryžiaus universiteto Ląstelės integratyvios biologijos instituto skyriaus vadovui, Amsterdamo laisvojo universiteto profesoriui prof. Bruno Robert, glaudžiai bendradarbiaujančiam su Cheminės fizikos instituto mokslininkais dinaminių reiškinų cheminėse ir biologinėse terpėse bei dirbtiniuose dariniuose bei fotosintezės tyrimų srityse.

2020 m. Vilniuje organizuota tarptautinė cheminės fizikos doktorantų konferencija, tarptautinė konferencija „*Functional Materials & Nanotechnologies 2020*“ (FM&NT-2020), virtualus tarptautinis „*Europlanet Science Congress*“ seminaras No. 8 tema „*Mentoring in the planetary science community*“.

Fizikos fakultetas kartu su Matematikos fakultetu VU dalyvauja EuroHPC H2020 projekte kaip Nacionalinis EuroHPC kompetencijos centras.

Fizikos fakulteto TETI mokslo darbuotojui dr. Sauliui Rudžiui kartu su komandos nariais dr. Pauliu Raguliu ir doc. Rimvydu Aleksiejūnu įteikti AZO organizuojamo Europos palydovinės navigacijos konkurso „*Galileo Masters 2020*“ prizai. VU dirbanti grupė laimėjo Vokietijos aviacijos ir kosmoso centro (Deutsches Zentrum für Luft- und Raumfahrt) prizą ir nacionalinį MITA įsteigtą prizą. Apdovanojimai įteikti už idėją, skirtą neutralizuoti priešiškų bepiločių orlaivių palydovines navigacijos sistemas (GNSS), nespinduliuojant GNSS dažniais ir leidžiančią padidinti oro erdvės saugumą, o svarbiausia – geriau apsaugoti ypatingos svarbos infrastruktūrą. Tai jau ne pirmas Vokietijos kosmoso centro dr. S. Rudžio vykdomų projektų įvertinimas.

Įgyvendinant 2014–2020 m. Europos Sąjungos fondų investicijų veiksmų programos priemonės Nr. 09.3.3-LMT-K-712 „Mokslininkų, kitų tyrėjų, studentų mokslinės kompetencijos ugdymas per praktinę mokslinę veiklą“ veiklos „Mokslininkų kompetencijos ugdymas vystant protų pritraukimą ir reintegraciją“ laimėtas projektas „Naujos kartos mikrolustiniai lazeriai su integruotomis fotoninėmis mikrostruktūromis“, kuriam vadovauja Katalonijos Politechnikos Universiteto (UPC) profesorius Kęstutis Staliūnas.

„Elsevier“ leidykla VU profesoriui Leonui Valkūnui 70 metų jubiliejaus proga išleido *Chemical Physics* žurnalo numerį (Chem. Phys. 532F1, 2020). Numeris dedikuotas prof. L. Valkūnui, kaip vienam iš sparčiai besivystančios tarpdisciplininės mokslo srities, kurioje siekiama nustatyti šviesos surinkimo ir transformacijos biologinėse ir sintetinėse sistemose molekulinis mechanizmus, steigėjų ir pagrindinių mokslininkų.

Vilniaus universiteto leidykla išleido naują „Kvantinės fizikos“ vadovėlį, kurio autoriai doc. Jevgenij Chmeliov, dr. Vytautas Butkus, prof. Leonas Valkūnas yra Vilniaus universiteto Fizikos fakulteto dėstytojai, žinomi Lietuvos mokslininkai, tiriantys molekulinės sistemas ir jų sąveiką su šviesa, ilgus metus dėstantys kvantinės fizikos kursą Vilniaus universiteto Fizikos fakulteto studentams.

Rektoriaus mokslo premijos laureatu tapo prof. Jūras Banys. Jaunojo mokslininko laureatu tapo doc. Šarūnas Svirskas.

Geriausiu Vilniaus universiteto dėstytoju išrinktas doc. Jevgenij Chmeliov.

Fizikos fakulteto studentams įteiktos LR Prezidentų stipendijos. Prezidento Aleksandro Stulginskio (matematikos, informatikos ir fizinių mokslų studijų kryptų grupės) stipendija atiteko Jakovui Braveriui, Vilniaus universiteto Fizikos fakulteto Teorinės fizikos ir astrofizikos magistrantūros studijų programos II kurso studentui. Prezidento Jono Žemaičio (inžinerijos mokslų studijų kryptų ir technologijos mokslų studijų

krypčių grupės) stipendija Jonui Baniui, Vilniaus universiteto Fizikos fakulteto Lazerinės technologijos magistrantūros studijų programos II kurso studentui.

Lietuvos Respublikos Prezidentas Gitanas Nausėda apdovanojo šaliai nusipelnčius žmones. Apdovanojimas skirtas ir Lietuvos mokslų akademijos prezidentui, Vilniaus universiteto profesoriui Jūriui Baniui – jis apdovanotas LDK Gedimino ordino Karininko kryžiumi.

Fizikos fakultetas ir toliau išlieka vienas iš labiausiai mokslinių Vilniaus universiteto fakultetų. Studijos yra glaudžiai susijusios su mokslu – studentams sudaromos sąlygos vykdyti unikalius mokslinius tyrimus tiek fakulteto, tiek pagrindinių Fizikos fakulteto partnerių institucijose.

2020 m. pasirengta didžiausiai pastaraisiais metais bakalauro studijų pertvarkai – į vieną Fizikos studijų programą sujungtos trys studijų programos (Fizika, Taikomoji fizika, Kompiuterinė fizika ir modeliavimas). Pagrindinis tikslas – padaryti fiziko studijas patrauklesnes, sudaryti studentams galimybę patiems formuoti studijuojamų dalykų krepšelį.



## GYVYBĖS MOKSLŲ CENTRAS

Įgyvendindami vieną iš svarbiausių universiteto ir GMC strateginių prioritetų „Europinis universitetas: tarptautiškumo moksle ir studijose plėtra“ 2020 metais džiaugėmės šiais GMC mokslinės veiklos pasiekimais ir tarptautiniais pripažinimais:

- Publikavimo rekordiškai didelį mokslo straipsnių skaičių referuojamų tarptautinėje *Clarivate Analytics* duomenų bazėje – 184. Iš jų 94 – Q1, 31 – D1.
- Pateiktos 7 tarptautinių patentų paraiškos. Registruoti 3 nauji patentai JAV ir 1 naujas ES.
- Tarptautinių patentų portfelis pasiekė 31, aktyvių licenzijų skaičius – 13.
- 2020 m. GMC pajamos augo 17 proc. Didėjo valstybės subsidijų mokslui ir studijoms suma, taip pat išaugo nacionalinių dotacijų suma.
- Vyko 3 tarptautinės mokslinės konferencijos: 4-oji „Vita Scientia“ konferencija vyko sausio 3, Tarptautinė „The COINS 2020“ vyko vasario 25–27, 2-oji Baltijos šalių biofizikos konferencija - atviros paskaitos vyko spalio 15.
- Tarptautiniam bendradarbiavimui skatinti į GMC kvietėme užsienio mokslininkus. The COINS konferencijoje, organizuotoje GMC studentų, dalyvavo Nobelio premijos laureatai prof. Jean-Marie Lehn'as ir prof. A. Ciechanoveris bei 2020 metų The Shaw Prize laimėtojas prof. P. Hegemann.
- VU GMC vyresnioji mokslo darbuotoja R. Budvytytė ir D. Dapkutė apdovanotos *L'Oréal-UNESCO For Women in Science* stipendijomis GMC toliau aktyviai dalyvavo Europos Sąjungos programos „Horizontas 2020“ projektuose (vykdyti prof. S. Klimašausko, dr. U. Neniškytės, prof. A. Alaburdos, prof. S. Gražulio, prof. L. Mažučio ir kitų GMC mokslininkų projektai).
- GMC mokslininkai taip pat dalyvavo kitose programose: COST, Lietuvos ir Lenkijos bendradarbiavimo programoje, Lietuvos-Latvijos-Taivano bendradarbiavimo programoje, Lietuvos-Japonijos tyrimų programoje, Baltijos tyrimų programoje ir kt. iniciatyvose.
- 2020 m. rugsėjo 8 d. Europos molekulinės biologijos laboratorijos (EMBL) generalinė direktorė prof. Edith Heard pasirašė susitarimą su Vilniaus universitetu dėl Partnerystės instituto VU Gyvybės mokslų centre steigimo. Ši partnerystė Lietuvai atveria dar daugiau galimybių pasauliniu mastu konkurencingiems tyrimams ir inovacijoms įgyvendinti. Naujajame analogų Lietuvoje neturinčiame institute dirbs šešios aukšto lygio tarptautinės tyrėjų grupės, plėtrosiančios ir stiprinsiančios genų redagavimo technologiją.

GMC studijų programose 2020 metais rugsėjo 1 d. studijavo 910 I-os ir II-os pakopos studentai (700 bakalaurantai ir 210 magistrantai). 2020 metais priimtųjų į I-os pakopos studijas skaičius Gyvybės mokslų centre padidėjo 19 procentų. 2020 m. priimta 277 bakalaurantai ir 112 magistrantai. Į magistro studijas 2020 m. priimti 112 magistrantų, iš jų 5 studentai iš užsienio.

2020 m. gruodžio mėn. duomenimis GMC studijavo 124 doktorantai. Per 2020 m. apgintos 23 disertacijos.

2020 m. Gyvybės mokslų centre startavo 3 naujos studijų programos: Molekulinė biotechnologija (I studijų pakopa, priimti 34 studentai), Aplinkotyra ir aplinkosauga (kartu su CHGF, I studijų pakopa, priimti 23 studentai) ir Molekulinė biotechnologija (II studijų pakopa anglų kalba, priimti 13 studentų). VU GMC 2020 m. priimta 40 naujų doktorantų.

2020 m. Gyvybės mokslų centro profesoriui Virginijui Šikšniui ir jo komandai VU skyrė išskirtinę 100 000 eurų vertės tikslinę dotaciją „Gyvybės kodo perrašymas“ už indėlį į pasaulinio lygio mokslo

atradimus ir Vilniaus universiteto vardo garsinimą pasaulyje. Vilniaus miesto savivaldybė, įvertindama prof. V. Šikšnio nuopelnus, įsteigė mokslininko vardo stipendiją.

2020 m. Gyvybės mokslų centre paskaitas skaitė Nobelio premijos laureatai prof. Jean-Marie Lehn'as (nuotoliniu būdu) ir prof. A. Ciechanoveris.

Gyvybės mokslų centro bioinformatikai dr. Česlovas Venclovas, dr. Justas Dapkūnas ir dr. Klimentas Olechnovičius pasauliniame baltymų struktūros modeliavimo konkurse CASP (*Critical Assessment of protein Structure Prediction*) užėmė antrąją vietą.

„Vilnius-Lithuania iGEM“ komanda didžiausiame tarptautiniame sintetinės biologijos konkurse „iGEM“ laimėjo didįjį konkurso prizą ir tapo geriausia 2020-ųjų „iGEM“ konkurso komanda pasaulyje. VU studentai pralenkė daugiau kaip 250 stipriausių pasaulio universitetų komandų. Greta didžiojo konkurso prizo komanda taip pat pelnė aukso medalius bei buvo nominuota 8-iose papildomų prizų kategorijose, iš kurių nugalėtojais buvo paskelbti dviejose, tarp kurių ir geriausias aplinkosaugos srities projektas.

Sveikatos apsaugos ministras A. Veryga 2020 m. rugpjūtį įteikė apdovanojimus savanoriams, laboratorijų, mokslo ir sveikatos įstaigų darbuotojams, prisidėjusiems suvaldant pirmąją COVID-19 bangą. Apdovanojimai įteikti GMC bendruomenės nariams prof. G. Valinčiui, dr. R. Abraičiui, doc. E. Lastauskienei, doc. K. Daniūnaitei, prof. A. Žvirblienei.

Premjeras S. Skvernelis 2020 m. vasarą medaliais už bendradarbiavimą ir indėlį kuriant sėkmingos Lietuvos ateitį apdovanojo GMC bendruomenės narius dr. M. Dagį, dr. K. Krikštopaitį, prof. G. Valinčių, prof. A. Žvirblienę.

2020 m. liepos 6-ąją minint Karaliaus Mindaugo karūnavimo ir Tautiškos giesmės dieną Prezidentas Gitanas Nausėda pagerbė su naujojo koronaviruso pandemija kovojusius mokslininkus. Apdovanojimai įteikti VU GMC bendruomenės atstovams dr. K. Daniūnaitei, dr. E. Lastauskienei ir dr. R. Abraičiui.

Net du GMC bendruomenės atstovai – M. Tutkus ir A. Osipenko – tapo geriausių disertacijų laureatais savo srityje.

Prestižines Lietuvos Respublikos prezidentų vardines stipendijas 2020 m. pelnė 29 geriausi Lietuvos studentai, iš kurių net 11 studijuoja VU. Prezidento Kazio Griniaus vardo stipendija apdovanotas VU Gyvybės mokslų centro studentas G. Druška.

Už išskirtinius metinius mokslo pasiekimus, indėlį plėtojant mokslą universitete bei Lietuvoje ir keliant universiteto mokslo prestižą pasaulyje 2020 m. Rektoriaus mokslo premijos laureatų vardai suteikti VU GMC mokslininkams prof. V. Šikšniui, dr. D. Kazlauskui ir dr. E. Kriukienei.

VU mokslo metų pabaigos šventėje Rektorius pagerbė bendruomenės narius, prisidėjusius prie sėkmingo COVID-19 pandemijos suvaldymo. Rektorius prof. R. Petrauskas asmenines padėkas įteikė Gyvybės mokslų centro profesorei Aurelijai Žvirblienei, docentėms Kristinai Daniūnaitei, Eglei Lastauskienei, direktoriaus pavaduotojui dr. Rokui Abraičiui. Padėka išsakyta ir visiems savanoriams, prisidėjusiems prie kovos su koronaviruso plitimu.

VU GMC 2020-aisiais svečiavosi Lietuvos Respublikos Prezidentas G. Nausėda, premjeras S. Skvernelis, NorForsk vadovas Arne Flåøyen, Šiaurės ministrų tarybos biuro Lietuvoje direktorė Helén Nilsson ir šio biuro patarėja Brigita Urmanaitė, taip pat GMC vyko užsienio šalių ambasadorių susitikimas.

2020 metais įgyvendinti GMC strateginiai sprendimai ir inovacijos:

- Strateginių partnerysčių ir bendrų mokslinių projektų su užsienio partneriais sudarymas;
- Rinkodaros ir tarptautinio matomumo pagerinimas;
- Naujų tarptautinių studijų programų sukūrimas, viešinimas ir įgyvendinimas;
- Doktorantūros mokyklos veiklos plėtra;

- ERASMUS ir kitų tarpvalstybinių studentų, doktorantų, mokslininkų mainų programų partnerių tinklo plėtra;
- Bendradarbiavimo su verslo stiprinimas – Investicinių projektų skirtų EMBL partnerystės instituto veiklos pradžiai parengimas ir patvirtinimas ŠMSM ES SF programos komitete;
- Bendradarbiavimo su verslu – Investicinių projektų, skirtų Bioinkubatoriaus kūrimui (kartu su Vilniaus miesto inovacijų pramonės parku Vismaliukuose) ir MTEP įrangos prototipavimui, ir biotechnologijos srities specialistų parengimas ir patvirtinimas Investicijų komitete prie Finansų ministerijos;
- Studentų mokslinių pasiekimų skatinimo sistemos sukūrimas: GMC stipendijos 2020 m buvo paskirtos 14 bakalauro ir magistro studentams ir 7 doktorantams;
- Bendradarbiavimo su verslu studijų procese stiprinimas (verslo atstovų įtraukimas į naujos studijų programos Molekulinė biotechnologija kūrimą ir įgyvendinimą);
- Bendradarbiavimo su mokyklomis plėtojimas ir skatinimas;
- Virtualios studijų aplinkos plėtojimas.

## ISTORIJOS FAKULTETAS

Istorijos fakultetas, pasak žurnalo „Reitingai“, bakalauro ir magistro programos yra tarp pirmą vietą užėmusių VU programų. Istorijos BA 98,67 taškų, MA 95,23, Archeologijos BA 90, Paveldosaugos MA 90,97.

Mokslo ir studijų rezultatai užtikrina stabilią Fakulteto finansinę situaciją. Tačiau išlieka nežinomybė dėl tolesnio mokslo finansavimo. Tęstinumo nebuvimas yra viena iš nuolat mokslo ir studijų sritis persekiojančių negandų.

Bendruomenės nariai prasmingai dalyvauja valstybės ir visuomenės gyvenime: LR Prezidentūra; Lietuvos radijo ir televizijos taryba; Lietuvos mokslo taryba, Lietuvos kultūros ir meno taryba, LR Seimas, Valstybinė kultūros paveldo komisija, LR Kultūros ministerijos Nekilnojamojo kultūros paveldo apsaugos ekspertų komisija, LR Kultūros paveldo departamento 5-oji vertinimo taryba, Vilniaus m. savivaldybės Istorinės atminties komisija, Lietuvos muziejai; Lietuvių katalikų mokslų akademija ir kt.

2020 įsteigto Vilniaus muziejaus tarybos pirmininke išrinkta prof. M. Drėmaitė.

Archeologai dalyvauja nacionalinės reikšmės projekte. VU 2020 pasirašė subrangos sutartį su UAB „Alvora“ dėl archeologinių darbų atlikimo „Dujotiekių jungties tarp Lenkijos ir Lietuvos dalies Lietuvos Respublikos teritorijoje“. Projekto vadovas prof. A. Kuncevičius.

Dr. V. Janušauskaitė dalyvauja FIXUS Mobilis projekte, kuris paveldo objektų savininkams teikia nemokamas konsultavimo paslaugas.

Dr. N. Černiauskas, dr. A. Naudžiūnienė, dr. N. Dambrauskaitė ir A. Grodis laimėjo konkursus ir dalyvauja mokyklinių bendrųjų istorijos ugdymo programų (5-10 kl.) atnaujinime.

### Apdovanojimai:

Prof. R. Petrauskas – Lietuvos mokslo premija už darbų ciklą „Lietuvos Didžiosios Kunigaikštystės politinė ir socialinė istorija vėlyvaisiais Viduramžiais“.

Prof. Z. Butkus – LMA Simono Daukanto premija už darbų ciklą „Lietuvos ir kitų Baltijos šalių diplomatijos tyrimai“.

Dr. M. Jakulis – LMA jaunųjų mokslininkų ir doktorantų mokslinių darbų konkurso nugalėtojas už mokslo darbą „Vilniaus socialinės medicinos istorijos tyrimai (XVI–XVIII a.)“.

Dr. M. Ėmužis – VU rektoriaus jaunojo mokslininko premija.

Doc. E. Raila – J. Sido premija.

Prof. T. Bairašauskaitė, dr. J. Kozakaitė – Šv. Kristoforo apdovanojimas (kartu su kitų sričių kolegomis) už atskleistas 1863–1864 m. sukilimo paslaptis.

15min knygų rinkimuose negrožinių lietuvių autorių knygų kategorijoje nominuotos dvi knygos, kurių bendraautorė yra prof. M. Drėmaitė.

Prof. I. Valikonytei suteiktas VU profesorės emeritės vardas.

LR Prezidentų vardine Antano Smetonos stipendija apdovanotos 2 studentės. Tautinių mažumų departamentas apdovanojo 4 studentes už geriausius bakalauro ir magistro darbus.

Įsteigta nauja vardinė Profesoriaus Mečislovo Jučo stipendija, skirta studentams, tyrinėjantiems LDK istoriją.

SKVC užsakyta parengti ir atnaujinti studijų kryptių aprašai: Archeologija, Istorija, Kultūros studijos, Paveldosauga.

2020 m. į bakalauro studijas įstojo 155 studentai (archeologija 19, istorija 98, kita 43). Pernai – 139. Į magistrantūros studijas įstojo 45 studentai (archeologija 7, istorija 23, paveldosauga 16). Pernai – 55. Į

doktorantūrą (biudžeto ir ES lėšomis): 13 (pernai 10), iš jų 7 į fakultetą. Per metus apgintos 6 (pernai 7) disertacijos. Priimti 3 postdoktorantai.

Už mokslo publikacijas gautų taškų suma didesnė nei 2018 m. (2019 m. – 1430,58, 2018 m. – 1202,02), tačiau procentiškai rezultatai žemesni nei pernai.

Žurnalas *Archaeologia Litwana* pateko į tarptautinę *Scopus* duomenų bazę.

Ekspertų komisija teigiamai įvertino jungtinę doktorantūrą.

Laimėti 4 LMT projektai.

Parengtos publikacijos.

2 šaltinių publikacijos:

I. Valikonytė. *Pirmojo Lietuvos Statuto Slucko nuorašas.*

N. Šlimienė, I. Valikonytė (sudaryt.). *Lietuvos Metrika: 34-oji Teismų bylų knyga: (1597 m. kopija).*

4 monografijos:

A. Ambrulevičiūtė, T. Voronič, D. Žiemelis. *Modernėjantys Vilnius, Kaunas, Gardinas: miestų plėtra ir sanitarinės infrastruktūros pokyčiai 1870–1914 metais.*

I. Arlauskaitė Zakšauskienė. *Vilties desantas. JAV radijo transliacijos į sovietų Lietuvą.*

M. Jakulis. *Špitolės Vilniuje: labdara, gydymas ir skurdas XVI–XVIII a.*

E. Raila. *Lietuvystės Mozė: Jono Basanavičiaus gyvenimo ir ligos istorija.*

2 kolektyvinės monografijos:

D. Bukelevičiūtė, Z. Butkus, S. Černevičiūtė, M. Ėmužis, I. Jakubavičienė, K. Kilinskas, V. Volungevičius. *Visada šalia: Valstybės vadovų apsauga XIII–XXI a.*

A. Gieda ir bendra autoriai. *Maironio balsai.*

Kita:

N. Babinskas. *Analitinės istorinės regionistikos paradigmos.*

A. Švedas. *Istorijos inžinierius. Edvardo Gudavičiaus tekstai apie Lietuvą, Europą ir pasaulį.*

M. Ėmužis. *Partizanė.*

A. Bumblauskas, G. Kirkienė. *Vytauto epocha.* Išleista Ukrainoje.

A. Bumblauskas, M. Bumblauskas. *Paaugusių žmonių knyga (2).*

Konferencijos, renginiai:

Tarptautinė konferencija *In the Radiance of the Vilna Gaon: History of Lithuanian Jewry.*

Tarptautinis seminaras *Recordings of the Online Events, Dedicated to Commemorate the Year of the Vilna Gaon and the History of the Jews of Lithuania.*

Pauliaus Rabikausko SJ šimtųjų metinių minėjimas.

*Heritas* festivalis.

Toliau tęsiamas Šiaurės Lietuvos technikos ir pramonės paveldo tyrimų projektas, pradėta nauja tema – siaurojo geležinkelio tyrimai. Vyksta mokslo sklaida: kartu su vietos muziejais, bibliotekomis, bendruomenėmis ir kt. organizuoti 8 renginiai.

Doc. A. Švedas vedė 8 televizijos laidų ciklą „Svajonių šalis“.

Prof. J. Verbickienė kartu su kolegomis vedė radijo laidą „Džiazuojanti istorija“, „Klausk istoriko apie Lietuvos žydų istoriją“.

Renginiai, skirti Vilniaus Gaono metams. Daugelio veiklų sumanytoja, įgyvendintoja J. Verbickienė.

Vasarą pirmą kartą iš VU kiemo išlydėta 2020 m. Nacionalinė ekspedicija „Gediminaičių Europa“. Nuo rugsėjo prasidėjo naujas Fakulteto ir Lietuvos nacionalinio muziejaus viešų paskaitų projektas „Istorijos miestui ir pasauliui“.

## KAUNO FAKULTETAS

Per 2020 metus parengtos 82 publikacijos: 4 monografijos (iš jų viena Socialinių mokslų ir taikomosios informatikos instituto (SMTII) ir trys Kalbų, literatūros ir vertimo studijų instituto (KLVSI) mokslininkų). Paskelbti 64 straipsniai tarptautiniuose leidiniuose *DB Clarivate Analytics Web of Science* ir *Scopus Cite Score*.

Fakulteto mokslininkai pateikė 45 paraiškas projektams finansuoti. Finansavimas skirtas 16 projektų. Iš viso per metus pasirašyta MTEP / projektinės veiklos sutarčių daugiau nei už 380 000 Eur.

Suorganizuota 15-oji prof. Vlado Gronsko tarptautinė mokslinė konferencija Kaune, Lietuvoje ir sekcija *Workshop on Blockchain and Smart Contract Technologies* tarptautinėje konferencijoje *Business Information Systems* (BIS 2020) Kolorado universitete, JAV.

2020 m. VU Kauno fakultete apgintos 3 mokslų daktaro disertacijos. Leidžiami du mokslo žurnalai: Humanitarinių mokslų srities žurnalas „*Respectus Philologicus*“ įtrauktas į vieną didžiausių pasaulyje duomenų bazių *Scopus*. Socialinių mokslų srities žurnalas „*Transformations in Business & Economics*“ (TIBE).

Fakultete studijuoja 742 studentai: 552 bakalaurai, 190 magistrai ir 24 doktorantai. Vykdoma 17 studijų programų: 8 pirmosios pakopos ir 9 antrosios pakopos. 2020 m. priėmimas vykdytas į 7 pirmosios pakopos ir 8 antrosios pakopos studijų programas. Priėmimas įvyko į 6 bakalauro ir 8 magistro studijų programas: priimti 177 pirmosios pakopos studentai ir 99 antrosios pakopos studentai.

Trečius metus iš eilės sėkmingai formuotos grupės anglų kalba bakalauro studijų programoje *Informacijos sistemos ir kibernetinė sauga* (priimti 49 studentai, taip pat magistro studijų programoje *Tarptautinio verslo vadyba* (priimta 16 studentų).

Iš viso studijuoti nuolatinių studijų programose anglų kalba priimti 55 studentai iš užsienio: bakalauro studijų programoje *Information Systems and Cyber Security* – 43 ir magistro studijų programoje *International Business Management* – 12.

Pagal ERASMUS+ mobilumo programą studijuoti VU Kaune atvyko 48 studentai iš užsienio, taip pat 18 VU Kauno fakulteto studentų buvo išvykę studijuoti į užsienio universitetus pagal įvairias mainų programas.

Svarbiausi įvykiai ir pasiekimai.

- Nuosekliai tvirtinama tarptautiškumo dimensija fakultete:
- po sėkmingo priėmimo į dvi studijų programas anglų kalba išaugo užsienio studentų skaičius (20 % Kauno fakulteto pirmo kurso (2020 m. priimtų) studentų yra užsieniečiai);
- Fakulteto leidžiamas tarptautinis mokslo žurnalas *Transformations in Business and Economics* (TIBE) (print ISSN 1678-4460, vyr. redaktorė prof. Dalia Štreimikienė) pateko į *DB Clarivate Analytics Web of Science ECONOMICS* – SSCI Q2.
- Finansų technologijų studijų programos magistrams įteiktos pirmosios Lietuvoje vardinės stipendijos. Tris 2000 eurų dydžio stipendijas, įsteigtas socialinių partnerių, finansų technologijų įmonės „Bankera“, pelnė studentai, savo baigiamuosiuose darbuose nagrinėję Lietuvos finansų technologijų sektoriui aktualias temas
- Parengta ir įregistruota *Marketingo technologijų* (3,5 m., Informatikos mokslų krypties grupės informacijos sistemų krypties) studijų programa.

## KOMUNIKACIJOS FAKULTETAS

Vilniaus universiteto Komunikacijos fakultetas nuo 1991 metų yra didžiausias Lietuvoje komunikacijos ir informacijos mokslo tyrimus bei studijas vykdomas akademinis kolektyvas. 2021 m. sausio 1 d. duomenimis, Fakultete dirba 127 darbuotojai. Iš jų akademinis personalas – 111, o neakademinis – 16 darbuotojų. Fakultete akademinį personalą sudaro 10 profesorių, 1 partnerystės profesorius, 24 docentai, 6 partnerystės docentai ir 12 asistentų, taip pat moksliniai darbuotojai, dėstytojai valandininkai ir lektoriai. 2020 metais fakultetas vykdė 4 bakalauro, 7 magistro ir 1 papildomųjų studijų programas.

Komunikacijos fakulteto indėlis į Vilniaus universiteto strategijos įgyvendinimą buvo realizuotas įgyvendinant „VU KF priemonių, įgyvendinančių Vilniaus universiteto 2018–2020 m. strategiją, planą“. Fakultete didėja mokslinės produkcijos apimtis. Palyginti su 2017 m., nacionalinio kasmetinio mokslinės veiklos vertinimo rezultatais, 2019 m. Fakulteto publikacijoms skirta 45 proc. daugiau taškų.

Siekiant Fakulteto studijų programose įdiegti aktualų turinį, veiksmingus, studentams patrauklius ir interaktyvius ugdymo metodus ir formas į visų KF vykdomų bakalauro studijų programų tinklelius integruoti ir konsoliduoti komunikacijos ir informacijos teorijos, istorijos ir metodų dalykai.

Įgyvendinant Universiteto strateginės krypties „Pedagogų ugdymas šiuolaikinei mokyklai“ tikslus, 2019 m. Fakultete buvo parengta pedagogų kompetencijų tobulinimo programa „Medijų ir informacinio raštingumo kompetencijų tobulinimas“. 2020 m. pagal šią programą vykdyti mokymai mokytojams.

Siekiant vakarietiško alumnų įsitraukimo į Universiteto veiklą, 2020 m. buvo tęsiamas Komunikacijos fakulteto alumnų įtraukimas į fakulteto gyvenimą. Alumnų atstovai dalyvauja susitikimuose su studentais, o stojimo kampanijos metu veikė kaip fakulteto ambasadoriai. Fakulteto e. svetainėje įdiegta rubrika „Alumni galerija“ buvo papildyta 12 alumnų profilių, kuriuose publikuojami alumnų pasiekimai ir interviu su jais.

Didinant Universiteto visuomeninį aktyvumą Komunikacijos fakulteto bendruomenė aktyviai bendradarbiauja su žiniasklaida – komentuoja naujienas, aktualijas. Komunikacijos fakulteto komunikacijos skyrius sukūrė 10 % daugiau pranešimų spaudai apie fakulteto ekspertinę veiklą, mokslo pasiekimus, vykdomas studijų programas, todėl 10 % padidėjo naujienų apie Fakultetą Vilniaus universiteto informaciniuose kanaluose. Fakulteto paminėjimai žiniasklaidoje, augę 10 % 2019 m., išliko tokie patys ir 2020 m. Taip pat Fakulteto bendruomenė aktyviai dalyvavo vizituose į mokyklas – iš viso buvo aplankyta 15 mokyklų visoje Lietuvoje, įvykdyta 20 edukacinių užsiėmimų, skirtų įvairaus amžiaus mokiniams. Jų metu mokiniai mokėsi apie komunikaciją, informaciją, medijas ir kaip jos veikia žmonių gyvenimus.

2020 m. Komunikacijos fakulteto Komunikacijos mokslų magistrantai jau trečiąjį kartą dalyvaus Europos universitetų kino apdovanojimo (*European University Film Award*) skyrime, o Fakultete vykdomos magistrantūros studijų programos „Ryšiai su visuomene“ pirmo kurso studentai surengė geriausių Lietuvos 2020 m. komunikacijos projektų konkursą „PR Lapės“.

Išskirdami svarbiausius pasiekimus galime pasidžiaugti, kad Komunikacijos fakulteto mokslininkai 2020 m. žurnaluose *Public understanding of Science* (2019 m. cituojamumo rodiklis 2,338) ir *International Journal of Public Health* (2019 m. cituojamumo rodiklis 2,419) publikavo du aukšto lygio mokslinius straipsnius šiuo metu itin aktualia visuomenės požiūriu į vakcinaciją tema.

2020 m. Komunikacijos fakultetas laimėjo projektą „Jungiančioji skaitmeninė atmintis paribiuose: kultūrinės tapatybės, paveldo komunikacijos ir skaitmeninės kuratorystės praktikų soc. tinkluose tyrimas“ (mokslinis vadovas doc. dr. Costis Dallas, Toronto universitetas, Kanada). Projektas skirtas stiprinti mokslininkų tyrimų kompetencijas, perimti patirtį iš tarptautinio lygio mokslininkų. Jame dalyvauja net trys

fakulteto doktorantai ir du jaunieji mokslininkai. Tikimasi, kad projektas sustiprins Komunikacijos fakulteto mokslinių tyrimų potencialą ir įtrauks doktorantus bei jaunuosius tyrėjus į mokslinę veiklą.

2020 m. pasiekta gerų rezultatų ugdant jaunuosius mokslininkus. Šiais metais buvo apgintos 4 disertacijos. Viena iš jų – Tomašo Božerockio disertacija „Medijų ir atminties laikmenų komunikacinė reikšmė formuojant Armijos Krajevės kolektyvinę atmintį XX a. viduryje“ pripažinta geriausiu Lietuvos moksliniu darbu tautinių mažumų tema. Du apsigynę jaunieji mokslininkai nusprendė tęsti savo karjerą Komunikacijos fakultete.

Įgyvendinant studijas 2020 m. išskirtinas geras priėmimas į Fakulteto bakalauro ir magistrantūros studijų programas ir tolygus stojančiųjų pasiskirstymas tarp visų 4 bakalauro programų.

Komunikacijos fakulteto dėstytojai 2020–2021 m. įgyvendina JAV valstybės departamento finansuotą projekto „Media Literacy in the Baltics Programme“ partnerinę dalį.

2020 m. pagausėjo vizituojančių dėstytojų iš užsienio. Gavus tikslią paramą iš Prancūzų instituto Komunikacijos fakultete paskaitas skaitė prof. Gabriel Rockhill (Vilanova universitetas) ir žymus dailės kuratorius Nicolas Bourriaud. Paskaitas antrosios pakopos studentams ir mokslinį seminarą akademiniam personalui vedė prof. Jan van Dijk (Twente universitetas).

Vystomas bendradarbiavimas su verslu: 2020 m. įsteigta ir įteikta VŠĮ „Šiauliai plus“ stipendija žurnalistikos bakalauro studijų programos studentams.

Svarbiausi 2020 metais įgyvendinti strateginiai sprendimai yra užbaigta mokslo darinių konsolidacija ir Fakulteto leidžiamo tarptautinio žurnalo „Informacijos mokslai“ tarptautiškumo didinimo planas. Fakultete 2020 m. rugsėjį pradėjo veikti keturios mokslininkų grupės, kuriose sutelkti didesni mokslininkų pajėgumai, kas padės Fakultetui įveikti mokslinių tyrimų fragmentacijos problemą ir didins mokslininkų konkurentiškumą projektinėje veikloje. 2020 m. suburta Lietuvos ir užsienio ekspertų darbo grupė išsamiai išanalizavo žurnalo „Informacijos mokslai“ plėtros perspektyvas ir parengė rekomendacijas. Jos padės žurnalui pasiekti regioninį matomumą ir skintis kelią į prestižinę duomenų bazę *Web of Science*.



## MATEMATIKOS IR INFORMATIKOS FAKULTETAS

### Valdymas:

- Atskirti MIF institutų biudžetai, visi 4 institutai valdė savo biudžetus patys (baigė su plusu).
- Parengtas Skaitmeninių tyrimų ir skaičiavimo centro (STSC) finansavimo ne tik iš studijų bet ir iš mokslo lėšų planas. Pakoreguotas Matematikos ir informatikos fakulteto išlaidų priskyrimo aprašas, atsižvelgiant į pakeistą STSC finansavimo modelį.
- Su partneriais MB „Mash studio“ parengtas MIF pastato projekto konkursui skirtas aprašymas.

### Studijos:

- Matematikos ir informatikos fakultete studijavo 1683 bakalai, 213 magistrų; 35 mainų studentai, 21 pagal mūsų fakulteto sutartį.
- Geriausias 2020 m. Matematikos ir informatikos fakulteto dėstytojas – lektorius Irmantas Radavičius

### Mokslo renginiai:

- Organizuota nacionalinė Lietuvos matematikų draugijos konferencija;
- nacionalinio lygio (Lietuvos matematikų draugijos) seminarai;
- 9-asis Lietuvos jaunųjų matematikų susitikimas (tarptautinė nuotolinė konferencija);
- Tarptautinis COST veiklos „Improving Applicability of Nature-Inspired Optimisation by Joining Theory and Practice (ImAppNIO)“ CA15140 (<https://www.cost.eu/actions/CA15140/>) darbo grupių susitikimas, 2020 m. vasario 17–18 d. Vilniuje;
- „Bebro“ uždavinių kūrimo ir adaptavimo seminaras, 2020 m. rugsėjo 4–6 d. Druskininkuose;

### Kita mokslo veikla:

- 78 doktorantai, 5 apgintos disertacijos;
- 153 CA WoS su IF publikacijos.

### Apdovanojimai:

- prof. habil. dr. Kęstutis Kubilius ir prof. dr. Jonas Šiaulys už darbų ciklą „Stochastinių diferencialinių lygčių ir draudimo modelių analizė (2004–2018)“ 2020-02-04 paskelbti 2019 metų Lietuvos mokslo premijų konkurso laureatais;
- MIF DMSTI kartu su Ukrainos, Prancūzijos, Airijos ir Suomijos partneriais vykdytą Erasmus+ projektą „DocHub: strateginė partnerystė gerinant Ukrainos regionų doktorantūros mokslinius tyrimus, bendrųjų gebėjimų ugdymą ir akademinio rašymo įgūdžius“ (vadovė prof. dr. Valentina Dagienė) Europos Komisija pripažino geriausiu struktūrinės partnerystės projektu tarp 2020 metais užbaigtų 287 projektų;
- VU Rektoriaus mokslo premija už 2020 metų rezultatus (Antanas Laurinčikas);
- VU Rektoriaus apdovanojimai 3 asmenims už darbą su COVID problematika (Remigijus Leipus, Alfredas Račkauskas, Olga Štikonienė).

## MEDICINOS FAKULTETAS

Medicinos fakulteto akademinė veikla sutelkta keturiuose instituteuose: Biomedicinos mokslų; Klinikinės medicinos; Odontologijos; Sveikatos mokslų. Administravimo paslaugas teikia penki neakademiniai padaliniai – Dekano biuras ir keturi skyriai: Bendrųjų reikalų, Komunikacijos, Mokslo, inovacijų ir doktorantūros, Studijų.

2020 m. pabaigoje fakultete dirbo beveik 900 pedagoginio, mokslinio ir pagalbinio personalo darbuotojų, iš 90 profesorių, 129 docentai, 182 asistentai, 181 lektorius, 138 mokslo darbuotojų. 2020 m. paskelbtos 362 tarptautinio lygio publikacijos, iš kurių 72 % pateko į Q1 ir Q2 leidinius. Įvyko 109 nacionaliniai renginiai ir 16 tarptautinių konferencijų. 2020 m. fakultete studijavo 148 doktorantai, apginta 18 disertacijų.

2020 metais studentų priimta 30 % daugiau nei 2019 m. Iš viso šiuo metu MF studijuoja per 3800 studentų, iš jų 539 studentai (21 % daugiau nei 2019 metais) – studijų programose anglų kalba. Užsienio studentų priėmimo skaičius augo 6 % ir sudaro 18 % visų ikidiplominių studijų studentų.

2020 m. gruodžio 31 d. Medicinos fakultetas naudojami 7 142 kv. m. naudingo (10 333 kv. m. bendrojo) ploto patalpomis. Vienam studentui, dėstytojui ir mokslo darbuotojui vidutiniškai teko 3,0 kv. m. bendrojo ploto.

Medicinos fakulteto indėlis įgyvendinant universiteto strategines veiklas:

1. 59,1 % aukšto lygio mokslinių publikacijų parengta kartu su užsienio partneriais. Fakulteto mokslininkai ir tyrėjai yra 14 tarptautinių projektų dalyviai. Priimamų užsienio studentų skaičius išaugo 6 % ir pasiekė 18 % visų ikidiplominių studijų studentų ribą. Įgyvendinta internatūros studijų tarptautinė plėtra (internatūros studijos atliekamos ne tik Lietuvoje, bet ir Vokietijos ligoninėse).
2. Sėkmingai tęsiama rezidentūros studijų pertvarka pagal pakopinių (etapinių) kompetencijų įgijimo paradigmą; vykdomas ES projektas „VU gydytojų kompetencijų ir kvalifikacijos tobulinimas“.
3. Rekonstruotos 2 auditorijos. Pagerintos pedagoginių darbuotojų darbo sąlygos: įsigyti 73 stacionarūs kompiuteriai ir 152 nešiojami kompiuteriai nuotoliniam studijų procesui vykdyti. 2020 m. įdiegtos virtualios platformos ir nuotolinių studijų įrankiai: Medical Exam Tutor (virtualių pacientų platforma 300 studentų ir dėstytojų), InSimu (Medicinos studijų programoms skirta klinikinį mąstymą ugdomi virtualių pacientų platforma), Interactive Laboratory Microbiology (ILM) (Mikrobiologijos dalyko studijose), Mastering A&P for Silverthorn (simuliacijų laboratorija ir virtualus fiziologijos ir morfologijos kursas), Biostar Handbook „Research Group Edition“, SMOWL (studentų stebėsenos pasiekimų vertinimo nuotolinių būdu įrankis).

Kiti svarbiausi įvykiai, pasiekimai. Fakulteto mokslininkai aktyviai prisidėjo prie COVID-19 tematikos mokslinių tyrimų. 2020 m. įgyvendinti 2 Lietuvos mokslo tarybos projektai: „Moksliniais tyrimais grįstos rekomendacijos COVID-19 infekcijos laboratorinei diagnostikai gerinti ir ligos eigai prognozuoti“ (vadovas A. Utkus) ir „COVID-19 pandemijos įtaka žmogaus visuomenės sveikatai bei sveikatos apsaugos sistemos funkcionavimui: kraujotakos sistemos ligų atvejo analizė“ (vadovas G. Davidavičius).

Sveikatos apsaugos ministerijos užsakymu vykdytas projektas „Reprezentatyvus Lietuvos gyventojų tyrimas COVID-19 ligos (koronaviruso infekcijos) paplitimui įvertinti“ (vadovas V. Kasiulevičius).

Pirmą kartą MF laimėtos ir sėkmingai įgyvendinamos 3 podoktorantūros stažuotės.

Pasaulinės pandemijos sąlygomis pavyko įgyvendinti daug reikšmingų tarptautiškumo stiprinimo iniciatyvų: organizuoti daugkartiniai virtualūs užsienio dėstytojų vizitai; keturių užsienio dėstytojų (iš Portugalijos, Švedijos ir Naujosios Zelandijos) kursai integruoti į MF dėstomus kursus (20 ECTS); parengtos

paraiškos ir dokumentai tarptautinei medicinos programos akreditacijai pagal Pasaulio medicinos edukacijos asociacijos (*WFME*) ir JAV Nacionalinio užsienio studijų pripažinimo akreditacijos komiteto (*NCFME*) kriterijus. Konstruktiviai ir reguliariai bendradarbiauta su tarptautiniu užsienio patarėju studijoms Berlyno Charite Medicinos universiteto medicinos edukacijos centro vadovu prof. Harm Peters, diegiant pakopinių kompetencijų modelį podiplominėse studijose. Pirmą kartą aktyviai ir labai sėkmingai dalyvauta tarptautinėje akcijoje „Studentas vienai dienai“, užsienio moksleivių auditorijai skaitant paskaitas bei supažindinant su studijomis VU MF. Pasirašytos bendradarbiavimo sutartys su La Sapienza universiteto (Sapienza – Università di Roma) Farmacijos ir Medicinos fakultetu, Apollonia ir Pizos universitetu.

Siekiant gerinti vidinės informacijos pasiekiamumą, atnaujintas naujienlaiškio bendruomenei formatas (kas savaitę išsiunčiami trys naujienlaiškiai – darbuotojams, lietuviams studentams ir užsienio studentams), sukurtas VU Medicinos intraneto puslapis.

Garbingus apdovanojimus gavo MF bendruomenės nariai: Dalius Vitkus (LDK Gedimino ordino Riterio kryžius), Ligita Jančorienė (Lietuvos Metų moteris), Arvydas Laurinavičius (LRT Metų apdovanojimas „Metų atradimas“), Alina Pūrienė (Šv. Kristoforo apdovanojimas).

## TARPTAUTINIŲ SANTYKIŲ IR POLITIKOS MOKSLŲ INSTITUTAS

VU TSPMI savo veikloje vadovaujasi strateginiame plane numatytais prioritetiniais Instituto veiklos kryptimis 2020–2024 metams:

1. Dėstytojų krūvio peržiūra, kurios tikslas – sukurti skaidrią akademinio krūvio individualizavimo sistemą, užtikrinančią tvaresnį balansą tarp bendruomenės ir institucijos poreikių.
2. Studijų tarptautiškumo didinimas, kurio tikslas – sukurti tarptautišką kokybiškų studijų aplinką, ugdančią visavertes asmenybes, profesionaliai veikiančias globaliame pasaulyje ir sprendžiančias kompleksines problemas.
3. Mokslo tarptautiškumo didinimas, kad Institutas taptų tarptautiniu mastu pripažinta mokslo institucija, o jame dirbančių tyrėjų dauguma rengtų kokybiškas tarptautines publikacijas, aktyviai dalyvautų tarptautiniuose mokslo projektuose ir telktųsi į mokslines grupes bendriems tyrimams.
4. Bendruomenės įgalinimas, siekiantis puoselėti įgalinančią aplinką ir ryšius, kai bendruomenės nariai palaiko vienas kitą, yra atsakingi vienas kitam, siekia tarpusavio supratimo ir imasi veikti kartu.

Šios strateginės veiklos kryptys buvo išskirtos 2019 m. rudenį vykusioje VU TSPMI strateginėje sesijoje ir iš esmės atliepia universiteto strategijoje numatytas veiklos kryptis. Savo veikloje VU TSPMI taip pat remiasi ir socialinių partnerių pagalba – 2020 m. buvo patvirtinta nauja VU TSPMI Globėjų tarybos sudėtis, jos pirmininke tapo Prezidentė Dalia Grybauskaitė.

2020 m. VU TSPMI studijavo 619 bakalauro, 198 magistrantūros ir 19 doktorantūros studijų studentai. 2020 metais buvo įvykdyti pokyčiai priėmimo į magistro studijų programas tvarkoje, ir tai buvo viena iš priežasčių, lėmusių ženklų stojančiųjų į VU TSPMI magistro programas skaičiaus padidėjimą. 2020 m. taip pat buvo išskirtiniai dėl priverstinio perėjimo prie nuotolinio ugdymo. VU TSPMI bendruomenė prie pokyčių prisitaikė itin greitai, o Instituto studentai perėjimą prie nuotolinių studijų įvertino geriausiai universitete. Apskritai, VU TSPMI studentai ir toliau išlieka labai patenkinti siūlomomis studijomis. Po apklausos pavasario semestro pabaigoje bendras pasitenkinimas dėstomais visų pakopų kursais buvo 4,32 (iš 5).

Svarbi pastarųjų metų mokslo veiklos rezultatų tendencija yra nuoseklus mokslo veiklos tarptautiškumo ir pripažinimo augimas: palyginus su 2019 metais VU TSPMI tyrėjai paskelbė trečdaliu daugiau aukšto lygio tarptautinių publikacijų. 2018 metais vykusio palyginamojo mokslo institucijų vertinimo rezultatai rodo, kad, lyginant su kitomis Lietuvos institucijomis, dirbančiomis politikos mokslų kryptyje, tik VU TSPMI yra stiprus tarptautiniu mastu. Tai gerai iliustruoja 2020 m. „Routledge“ leidyklos išleista prof. Tomo Janeliūno monografija apie Dalios Grybauskaitės valdymo laikotarpį bei aukšto lygio moksliniuose žurnaluose pasirodę VU TSPMI mokslininkų straipsniai. 2020 m. buvo išskirtiniai pateiktų ir laimėtų nacionalinių mokslo projektų skaičiumi. Svarbiu studijų ir mokslo sinergijos įrodymu tapo gautas finansavimas prestižiniam Jean Monnet Chair projektui ERASMUS+ programoje. Jean Monnet Chair profesoriaus poziciją iki 2023 m. užims prof. R. Vilpišauskas.

Dėl pandemijos sumažėjo renginių skaičius, tačiau nesumažėjo Instituto matomumas viešojoje erdvėje (nuo 118 iki 42, iš kurių 6 užsienio svečių paskaitos ir 1 tarptautinė konferencija). 2020 m. įvairiose žiniasklaidos priemonėse VU TSPMI buvo paminėtas 6641 kartą (palyginus su 5269 kartais 2019 metais). Tai galima sieti tiek su dėl pandemijos išaugusiu turinio projektų skaičiumi, tiek su 2020 m. vykusiais Seimo rinkimais. Bendradarbiaudamas su Lietuvos radiju ir televizija TSPMI turi nuolatinę rubriką laidoje „Laba diena, Lietuva“ bei išskirtinį susitarimą teikti turinį portalui lrt.lt, nuolatos teikiamas turinys portalui 15min.lt, o 2020 m. pavasarį vyko bendras diskusijų ciklas su DELFI portalu. 2020 m. buvo vykdomi keli

svarbūs projektai – rinkimams skirtas renginių ciklas, kurio metu TSPMI ekspertai komentavo ir vertino partijų programas, taip pat „Kultūros naktyje“ TSPMI vykdė greituosius debatus, kuriuose dalyvavo 17-os partijų atstovai. Prieš pandemiją buvo pradėtas diskusijų ciklas „Pirmieji“, skirtas Lietuvos nepriklausomybės atkūrimo 30-mečiui.

## TEISĖS FAKULTETAS

Fakulteto struktūrą sudaro trys katedros: baudžiamosios justicijos, privatinės teisės ir viešosios teisės. 2019–2021 pagrindinė fakulteto tyrimų sritis yra skaitmeninių technologijų ir dirbtinio intelekto iššūkiai teisei sistemai. Fakultete dirba 132 mokslininkai, įskaitant 15 profesorių ir 26 docentus. Doktorantūroje studijuoja 43 doktorantai. Dekanatą sudaro dekanas ir du prodekanai (prodekanas studijoms ir prodekanas planavimui ir mokslui).

Savo veikloje Teisės fakultetas atsižvelgia į visas tris Universiteto strategines kryptis: skatinamas mokslo ir studijų tarptautiškumas, vystomas ekonominis, socialinis ir kultūrinis kapitalas bei sudaromos sąlygos fakulteto bendruomenės motyvacijai ugdyti.

Teisės fakulteto bendruomenė, jungianti ir jaunuosius, ir patyrusius mokslininkus, aktyviai vykdo nacionalinius ir Europos Komisijos finansuojamus projektus, kaip antai „Lietuvos Respublikos Baudžiamojo kodekso Specialiosios dalies sistemiškumo iššūkiai“, „Kūrėjų teisių apsauga kūrybinėse industrijose“, „Alternatyvių ginčų sprendimo būdų stiprinimas Lietuvoje ir Ukrainoje: tarpvalstybiniai sprendimai“, bei dalyvavo tarptautiniuose projektuose „PASTANGOS – Efektyvesnio ieškinių civilinėse ir komercinėse bylose stiprinimas ES“, „Valstybinių institucijų ir vietos lygmens nukreipimo mechanizmų Azerbaidžane stiprinimas siekiant užtikrinti saugumą ir paramą smurto artimoje aplinkoje aukoms“, „ES nedidelių sumų procedūrų analizės tinklas“, „Darbuotojų komandiravimas: administracinio bendradarbiavimo stiprinimas ir prieiga prie informacijos“ ir kt. Doktorantai aktyviai įsitraukė į Fakulteto tyrimų viešinimo veiklas, publikuodami teisinius straipsnius viešojoje erdvėje, inicijuodami diskusijas TechHub rėmuose. Fakulteto mokslo bendruomenė publikavo 3 mokslo monografijas, 7 studijų literatūrai skirtas mokymo priemones, 11 straipsnių DB *Clarivate analytics Web of Science* duomenų bazėse ir kitus straipsnius kituose recenzuojamuose mokslo leidiniuose.

Sustiprinus mokslinį potencialą, 2020 metais pradėti rengti tarpdisciplinariai moksliniai tyrimai ne tik išimtinai teisės srityje, tačiau ir besiliečiančiuose ekonomikos, psichologijos kontekstuose, orientuojant jų publikavimą į mokslo straipsnius žurnaluose, turinčiuose aukštą cituojamumo rodiklį *IF CA JCR* ir (ar) *SNIP Scopus* duomenų bazėse.

Buvo atnaujinta pagrindinė sesijinių Teisės studijų programa, pakeitus dėstymo metodologiją, sukūrus naują žymenį „Teisė MAN“, atspindintį hibridinio mokymo pobūdį. Ją pasirinko studijuoti daugiausia per pastaruosius penkerius metus – 74 studentai. Taip pat populiarė ir dieninių teisės studijų programa, į kurią įstojo 249 pirmakursiai. Dauguma jų – valstybės finansuojamose vietose.

Stipriai atnaujinta pagrindinė teisės magistro programa anglų kalba „International and European Law“. Buvo sukurtos trys šios programos kryptys: „Tarptautinė teisė ir žmogaus teisės“, „Technologijų teisė“ ir „Verslo teisė“. Iš viso įstojo 25 studentai į šią magistro programą iš įvairių valstybių, įskaitant Indiją, Ukrainą, Kosovą ir kitas.

Nepaisant pandemijos, Teisės fakultete studijuoti pagal įvairias apsikeitimo nusprendė 99 studentai iš 11 šalių, daugiausiai iš Italijos, Gruzijos, Prancūzijos, Ispanijos ir Vokietijos. Buvo studentų ir iš Honkongo bei Pietų Korėjos. Studijoms į kitas valstybes išvyko 16 VU TF studentų, daugiausiai į Ispaniją, Portugaliją, Belgiją.

Svarbiausi įvykiai:

Vienas iš svarbiausių metų projektų, įgyvendintas Teisės fakultete, buvo LMT finansuotas mokslinis projektas „Organizacinės, ekonominės ir teisinės prielaidos optimizuoti psichologinę pagalbą ekstremaliomis aplinkybėmis dirbantiems specialistams“ (trukmė nuo 2020-06-01 iki 2020-12-31). Įvykdytas tyrimas, kuriame

analizuota specialistų, esančių pačiose priešakinės kovos su SARS-Cov-2 sukelta pandemija, požiūrius, vertinimus, jiems matomas problemas.

Suprantama, kad renginius paveikė Covid-19 pandemija. 2020 m. vasario 4 d. buvo organizuota tarptautinė konferencija „Baudžiamosios justicijos tyrimai“, kurioje dalyvavo daugiau nei 200 dalyvių. Jau nuotoliniu būdu gegužės 8–9 dienomis surengta tarptautinė doktorantų ir jaunųjų teisėtyrininkų konferencija „The Future Decade of EU law“. Konferencijos tema kasmet parenkama atsižvelgiant į teises tendencijas. 2020 m. lapkričio 20 d. vyko nuotolinė konferencija „Europos Sąjungos teisinės tapatybės bei ieškant: žmogaus teisių ir ekonominių laisvių teisinių standartų pokyčiai Europoje“. Planuojama kiekvienais metais organizuoti Europos teisės dieną.

Buvo vykdoma VU Tech Hub platformos veiklos, kurias pavyko vykdyti nuotoliniu būdu. Buvo paskelbti pirmojo VU Tech Hub baigiamųjų darbų konkurso laimėtojai. Tech Hub konkursui sulaukė iš viso 69 baigiamųjų darbų iš 11 Vilniaus universiteto fakultetų, tarp jų 7 darbai buvo pateikti VU TF magistrantų.

Tarptautinė aukšto lygio leidykla „Springer“ išleido VU Teisės fakulteto mokslininkų parengtą leidinį, skirtą Lietuvos nepriklausomybės atkūrimo trisdešimtmečiui „Legal Developments during 30 Years of Lithuanian Independence“.

Buvo aktyviai leidžiama VU TF vadovėlių, skirtų skirtingoms teisės šakoms, serija: pernai išleisti 5 vadovėliai.

## VERSLO MOKYKLA

2020 m. Vilniaus universiteto Verslo mokykla (toliau – VM) aktyviai plėtojo tarptautiškumo ir tarpdiscipliniškumo iniciatyvas, siekdama įgyvendinti Vilniaus universiteto strateginius prioritetus.

2020 m., bendradarbiaujant su Universiteto Konfucijaus institutu, startavo Kinijos rinkų (*China track*) modulio pasirinkimas pirmos pakopos studijų programos *Tarptautinis verslas* studentams. VM studijų programų portfelį papildė tarpdisciplininė magistro studijų programa *Aukštųjų technologijų verslas* (angl. *DeepTech Entrepreneurship*), dėstoma anglų kalba ir įgyvendinama kartu su Universiteto Fizikos, Matematikos ir informatikos fakultetais bei Europos branduolinių mokslinių tyrimų organizacija CERN. Verslo mokyklos anglų kalba siūlomų studijų programų portfelį papildė ir magistro studijų programa *Skaitmeninės rinkodara*. Bendradarbiaudama su Universiteto Kauno fakultetu, VM nuo 2020 m. pradėjo vykdyti BUS modulį *Darnus vystymasis*. VM antrosios pakopos studijų programoje *MBA Entrepreneurship* sudarė sąlygas studentams studijuoti gyvybės mokslų dalykus.

Džiugu, kad bakalauro studijų programa *Tarptautinis verslas* pateko į populiariausių studijų programų Lietuvoje dešimtuką ir užėmė penktąją vietą tarp stojančiųjų renkantis programas pirmuoju prioritetu. Be to, ženkliai išaugo bendras studentų, pasirinkusių studijas VM, skaičius – 45 proc.

Pandemijos mesti iššūkiai suteikė galimybę visiškai skaitmeninti didelę dalį studijas užtikrinančių procedūrų: baigiamųjų darbų ir praktikų gynimą, prašymų bei kitų dokumentų teikimą, praktikos dokumentų suskaitmeninimą, nuotolinius motyvacinis pokalbius ir kt. VM buvo sukurtos dvi modernios auditorijos, kuriose įdiegtos profesionalios nuotoliniam mokymui skirtos *Logitech Rally PTZ 4k* raiškos kameros, modernūs *Sennheiser* skaitmeniniai mikrofonai, 75 colių *SMART* interaktyvūs ekranai bei *EPSON 3LCD* vaizdo projektoriai.

Akademinei bendruomenei sutelkti, profesiniam ryšiui palaikyti ir emociniams kontaktams išlaikyti, karantinui prasidėjus sėkmingai startavo ir iki šiol veikia Virtualus dėstytojų kambarys.

2020 m. Verslo mokykla išlaikė aukštą studijų kokybę taikydama kompleksinius sprendimus: proaktyviai ir nuosekliai bendraujant su studentais, taikant aktualius pokyčius bei nuolat aptariant fokus grupių rezultatus kartu su Universiteto VM studentų atstovybe. Studentų nubyrėjimas 2019–2020 mokslo metais sumažėjo daugiau nei 60 proc. palyginti su 2018–2019 m., matome didelį studentų pasitenkinimą studijomis: 83 % studentų rekomenduoję savo studijų programą kitiems. Didėja baigiamuosius darbus laiku apgynusių studentų skaičius (apie 30 % augimas antroje pakopoje). Kalbant apie tarptautinius mainus, pažymėtina, kad dėl pasaulinės pandemijos išvykusiųjų į užsienį dalinių studijų smarkiai sumažėjo.

Vienas svarbiausių įvykių 2020 m. – Verslo mokyklos iniciatyva pasirašytas memorandumas su Jungtinės Karalystės Lankasterio universitetu dėl mokslinių tyrimų ir inovacijų centro R-E-D (angl. *Research, Engagement and Delivery, R-E-D*) steigimo. Stiprindama mokslo ir inovacinę veiklą, VM pradėjo bendradarbiauti su CERN ir auginti tarptautinių akademinių darbuotojų skaičių. Be to, VM iniciatyva buvo pasirašytas susitarimas su LR Ekonomikos ir inovacijų ministerija bendradarbiauti skatinant mokslininkų ir tyrėjų įsitraukimą į verslumo tyrimus.

Verslo mokykla, siekdama auginti jaunąjį potencialą, kuris savo žinias taikytų mokslinėje bei taikomojoje veikloje, daug dėmesio skyrė jaunųjų talentų orientavimui ieškoti mokslu grįstų sprendimų ne tik antreprenerystės, lyderystės, įmonių valdymo bei inovacijų srityse, bet taip pat ir *Edtech* srityje. 2020 m. magistro studijų programos *Tarptautinė projektų vadyba* anglų kalba studentė Dileta Tervydytė gavo Lietuvos mokslo tarybos apdovanojimą bei vardinę stipendiją už brandžią mokslinę veiklą. 2020 m. VM sėkmingai



prisijungė prie Bengis Center for Entrepreneurship & Innovation organizuojamo tarptautinio projekto *The Triple Bottom Line*, kuriame Verslo mokyklos studentė laimėjo *The Most Creative apps* apdovanojimą.

2020 m. buvo antrą kartą surengtas tarptautinis *EdTech* hakatonas, sutelkęs startuolių ir švietimo inovacijų kūrėjų bendruomenę. Renginys sulaukė didelio susidomėjimo viešojoje erdvėje – transliacijos surinko daugiau nei 66 000 peržiūrų, o dėl pagrindinių prizų finaliniuose *pitch'uose* kovojo 10 komandų.

VM aktyviai plėtė socialinių partnerysčių tinklą, stiprindama mokslo ir verslo bendradarbiavimą. Partneriai aktyviai įsitraukia ir siūlo naujas ir studijų kryptį atitinkančias praktikos vietas bei kt. Didžiausia silpnybė 2020 m. – negalėjome vykdyti verslo užsakomųjų mokymų, todėl visos suplanuotos mokymų veiklos buvo perkeltos į 2021 m.

2020 m. buvo sėkmingai įgyvendinta jubiliejinė, penktoji, Verslo mokyklos iniciatyva „Versli šeima 2020: Iš kartos į kartą“. Šį kartą, bendradarbiaujant su portalu *15min*, buvo įkurtas portalo polapis „Versli šeima“, VM parengta ir publikuota 13 pranešimų ir straipsnių.

2020 m. kartu su verslo partneriais įgyvendintas kasmetinis VM organizuojamas mokymų ciklas moksleiviams „Verslumo akademija 2020“, sulaukęs rekordinio dalyvių skaičiaus (30 % daugiau nei 2019 m.). Pagrindinis prizas įsteigtas partnerių „Code academy kids“ – stovykla paaugliams. 2020 m. atnaujintas vizualinis Verslo mokyklos identitetas: skirta daug dėmesio vizualiniam turiniui stiprinti bei komunikacijos kanalų vientisumui užtikrinti, sukurtas ir paleistas naujas VM tinklapis. Įgyvendintas informacinių vaizdo įrašų ciklas karantino ir verslo temomis „#VUVM pataria“. Ženkliai išaugo sekėjų skaičius socialiniuose tinkluose.

Prie Verslo mokyklos komandos su veržliomis idėjomis prisijungė nauji darbuotojai, kurių dalis – neseniai tapę Universiteto alumnais. Didžiuojamės, kad VM darbuotojai, dalyvaudami įvairiuose mokymuose, seminaruose ir susitikimuose, sugebėjo prisitaikyti prie pandeminės situacijos ir kartu susivieniję įveikti visus kilusius iššūkius.

## PRIEDAI

### 1 priedas. Vilniaus universiteto valdymo organai ir jų narių sąrašai

23 lentelė. Vilniaus universiteto taryba 2020 m. gruodžio 31 d.

Vardas, pavardė	Paskyrimo / išrinkimo data
<b>Vilniaus universiteto tarybos pirmininkas</b>	
Dr. Eglė Radzevičienė	2019 m. gruodžio 17 d.
<b>Vilniaus universiteto tarybos pirmininko pavaduotojas</b>	
Prof. dr. Eugenijus Lesinkas	2019 m. gruodžio 17 d.
<b>Vilniaus universiteto tarybos nariai</b>	
Raimundas Balčiūnaitis	2019 m. gruodžio 17 d.
Justas Kvedaravičius	2020 m. birželio 16 d.
Doc. dr. Sigitas Narbutas	2019 m. gruodžio 17 d.
Česlav Okinčic	2019 m. gruodžio 17 d.
Prof. dr. Arūnas Ramanavičius	2019 m. gruodžio 17 d.
Prof. dr. Paulius Vaidotas Subačius	2019 m. gruodžio 17 d.
Augustinas Vizbaras	2019 m. gruodžio 17 d.
Doc. dr. Rūta Žiliukaitė	2019 m. gruodžio 17 d.
Prof. dr. Aurelija Žvirblienė	2019 m. gruodžio 17 d.

24 lentelė. Vilniaus universiteto Senatas 2020 m. gruodžio 31 d.

Vardas, pavardė	Atstovaujamas padalinys, organizacija	Paskyrimo / išrinkimo data
<b>Vilniaus universiteto senato pirmininkė</b>		
Prof. dr. Dainora Pociūtė Abukevičienė	Filologijos fakultetas	2018 m. gegužės 24 d.
<b>Vilniaus universiteto senato pirmininkės pavaduotojai</b>		
Prof. dr. Darius Abramavičius	Fizikos fakultetas	2018 m. gegužės 24 d.
Doc. dr. Arūnas Mickevičius	Filosofijos fakultetas	2018 m. gegužės 24 d.
<b>Vilniaus universiteto senato nariai</b>		
Prof. dr. Artūras Katelnikovas	Chemijos ir geomokslų fakultetas	2020 m. gegužės 19 d.
Prof. dr. Viktoras Masevičius	Chemijos ir geomokslų fakultetas	2018 m. gegužės 24 d.
Prof. dr. Darijus Veteikis	Chemijos ir geomokslų fakultetas	2018 m. gegužės 24 d.
Prof. dr. Romas Lazutka	Ekonomikos ir verslo administravimo fakultetas	2018 m. gegužės 24 d.
Prof. dr. Rimvydas Skyrius	Ekonomikos ir verslo administravimo fakultetas	2018 m. gegužės 24 d.

Prof. dr. Jurgis Pakerys	Filologijos fakultetas	2018 m. gegužės 24 d.
Doc. dr. Antanas Kairys	Filosofijos fakultetas	2018 m. gegužės 24 d.
Doc. dr. Aidis Matijošius	Fizikos fakultetas	2018 m. gegužės 24 d.
Prof. habil. dr. Gintautas Tamulaitis	Fizikos fakultetas	2018 m. gegužės 24 d.
Doc. dr. Eglė Lastauskienė	Gyvybės mokslų centras	2018 m. gegužės 24 d.
Vyriaus. m. d. dr. Rūta Navakauskienė	Gyvybės mokslų centras	2018 m. gegužės 24 d.
Vyresn. m. d. dr. Vytautas Smirnovas	Gyvybės mokslų centras	2018 m. gegužės 24 d.
Vyriaus. m. d. dr. Česlovas Venclovas	Gyvybės mokslų centras	2018 m. gegužės 24 d.
Prof. dr. Zenonas Butkus	Istorijos fakultetas	2018 m. gegužės 24 d.
Doc. dr. Nerijus Šepetys	Istorijos fakultetas	2018 m. gegužės 24 d.
Prof. dr. Virginija Jurėnienė	Kauno fakultetas	2018 m. gegužės 24 d.
Doc. dr. Vytautas Evaldas Rudžionis	Kauno fakultetas	2018 m. gegužės 24 d.
Doc. dr. Renata Matkevičienė	Komunikacijos fakultetas	2018 m. gegužės 24 d.
Doc. dr. Martynas Manstavičius	Matematikos ir informatikos fakultetas	2018 m. gegužės 24 d.
Prof. dr. Rimantas Vaicekuskas	Matematikos ir informatikos fakultetas	2018 m. gegužės 24 d.
Prof. dr. Julius Žilinskas	Matematikos ir informatikos fakultetas	2019 m. balandžio 16 d.
Prof. dr. Eugenijus Gefenas	Medicinos fakultetas	2018 m. gegužės 24 d.
Prof. habil. dr. Zita Aušrelė Kučinskienė	Medicinos fakultetas	2018 m. gegužės 24 d.
Prof. dr. Saulius Ročka	Medicinos fakultetas	2018 m. gegužės 24 d.
Doc. dr. Nerija Putinaitė	Tarptautinių santykių ir politikos mokslų institutas	2018 m. gegužės 24 d.
Prof. dr. Ainė Ramonaitė	Tarptautinių santykių ir politikos mokslų institutas	2018 m. gegužės 24 d.
Doc. dr. Jurgita Paužaitė-Kulvinskienė	Teisės fakultetas	2018 m. gegužės 24 d.
Prof. dr. Jonas Prapiestis	Teisės fakultetas	2018 m. gegužės 24 d.
Senato narys pagal pareigas		
Prof. dr. Rimvydas Petrauskas	Rektorius (Senato narys pagal pareigas)	
<b>Studentų atstovai</b>		
Andželika Jankauskytė		
Julija Jarutytė		
Klaudijus Melys		
Marius Norkūnas		

Vanesa Ražinskytė		
Aistė Rinkevičiūtė		
Arnoldas Solovjovas		
Neda Žutautaitė		

25 lentelė. Vilniaus universiteto Rektorius ir jo komanda 2020 m. gruodžio 31 d.

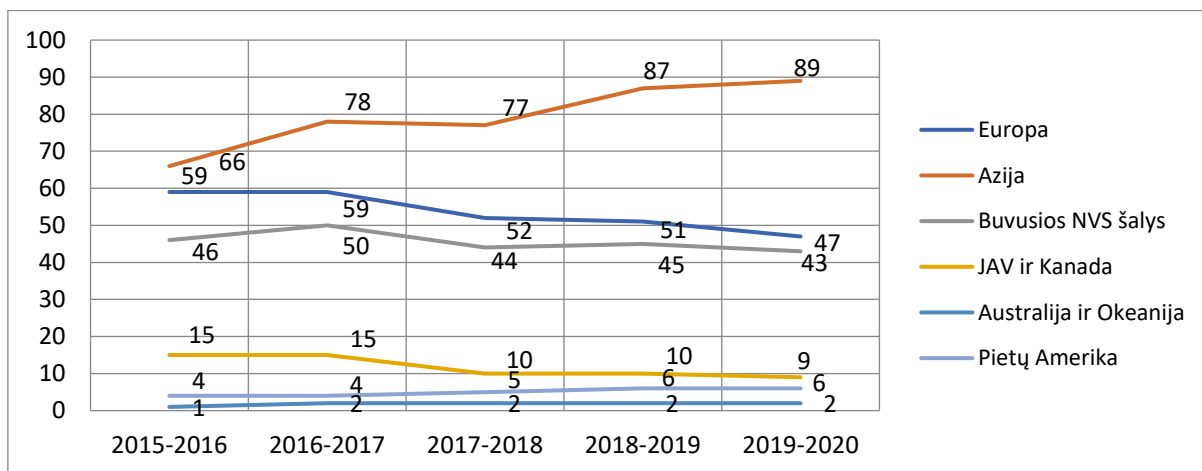
Vardas, pavardė	Pareigos	Paskyrimo/išrinkimo data
Prof. dr. Rimvydas Petrauskas	Rektorius	2020 m. balandžio 1 d.
Prof. dr. Eglė Sužiedėlienė	Vicerektorė, mokslo prorektorė	2020 m. balandžio 1 d.
Doc. dr. Valdas Jaskūnas	Studijų prorektorius	2016 m. rugsėjo 1 d.
Dr. Artūras Vasiliauskas	Partnerystės prorektorius	2020 m. balandžio 8 d.
Dr. Rita Rekašiūtė Balsienė	Organizacijos vystymo ir bendruomenės reikalų prorektorė	2020 m. balandžio 8 d.
Nikita Ananjevas	Kancleris	2017 m. rugpjūčio 28 d.

26 lentelė. Vilniaus universiteto Rektoratas 2020 m. gruodžio 31 d.

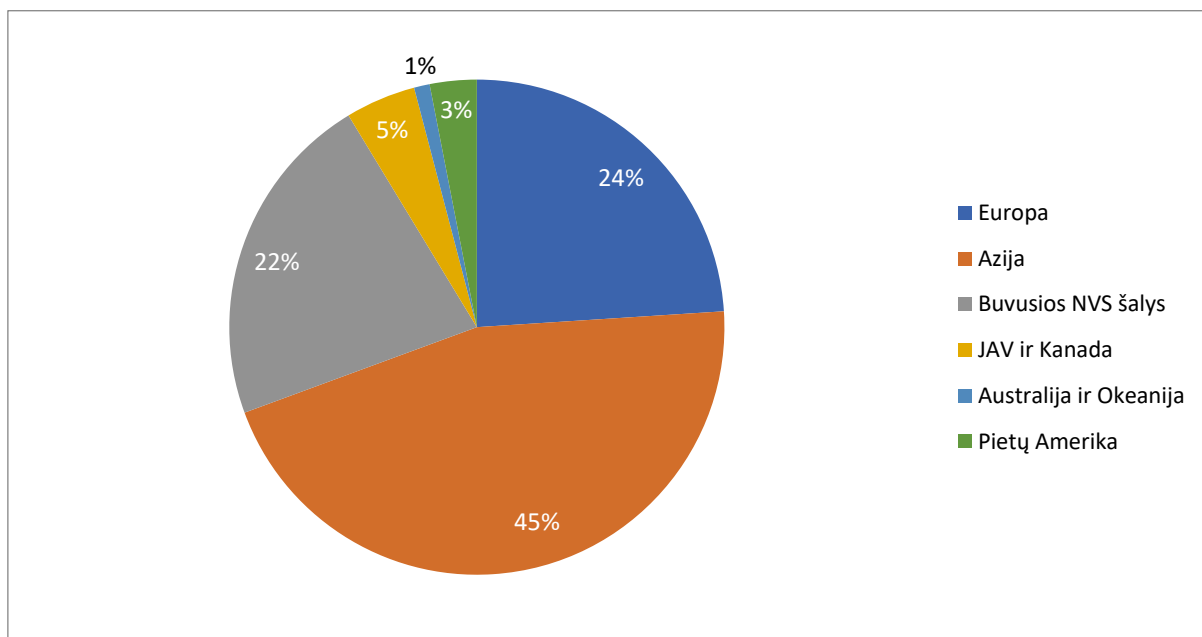
Vardas, pavardė	Pareigos	Paskyrimo / išrinkimo data
Prof. dr. Rimvydas Petrauskas	Rektorius	2020 m. balandžio 1 d.
Prof. dr. Eglė Sužiedėlienė	Vicerektorė, mokslo prorektorė	2020 m. balandžio 1 d.
Doc. dr. Valdas Jaskūnas	Studijų prorektorius	2016 m. rugsėjo 1 d.
Dr. Artūras Vasiliauskas	Partnerystės prorektorius	2020 m. balandžio 8 d.
Dr. Rita Rekašiūtė Balsienė	Organizacijos vystymo ir bendruomenės reikalų prorektorė	2020 m. balandžio 8 d.
Nikita Ananjevas	Kancleris	2017 m. rugpjūčio 28 d.
Prof. dr. Aldona Beganskienė	Chemijos ir geomokslų fakulteto dekanė	2017 m. balandžio 26 d.
Prof. dr. Tomas Davulis	Teisės fakulteto dekanas	2017 m. gegužės 12 d.
Doc. dr. Kęstutis Driaunys	Kauno fakulteto dekanas	2018 m. spalio 10 d.
Prof. dr. Paulius Drungilas	Matematikos ir informatikos fakulteto dekanas	2018 m. gegužės 11 d.
Prof. dr. Feliksas Jankevičius	VšĮ „Vilniaus universiteto ligoninės Santaros klinikų“ generalinis direktorius	2019 m. vasario 15 d.
Irena Krivienė	Bibliotekos generalinė direktorė	2009 m. kovo 2 d.
Prof. dr. Rimvydas Laužikas	Komunikacijos fakulteto dekanas	2017 m. gruodžio 4 d.

Prof. dr. Aida Mačerinskienė	Ekonomikos ir verslo administravimo fakulteto dekanė	2017 m. birželio 16 d.
Justas Kvedaravičius	Vilniaus universiteto Studentų atstovybės prezidentas	2020 m. gegužės 23 d.
Dr. Birutė Miškinienė	Verslo mokyklos direktorė	2016 m. lapkričio 15 d.
Prof. dr. Arūnas Poviliūnas	Filosofijos fakulteto dekanas	2018 m. kovo 14 d.
Dr. Loreta Skurvydaitė	Istorijos fakulteto dekanė	2020 m. balandžio 1 d.
Doc. dr. Margarita Šešelgytė	Tarptautinių santykių ir politikos mokslų instituto direktorė	2019 m. birželio 11 d.
Prof. dr. Inesa Šeškauskienė	Filologijos fakulteto dekanė	2018 m. gegužės 25 d.
Prof. dr. Juozas Šulskus	Fizikos fakulteto dekanas	2018 m. sausio 18 d.
Prof. dr. Algirdas Utkus	Medicinos fakulteto dekanas	2017 m. rugsėjo 26 d.
Prof. dr. Gintaras Valinčius	Gyvybės mokslų centro direktorius	2017 m. balandžio 14 d.

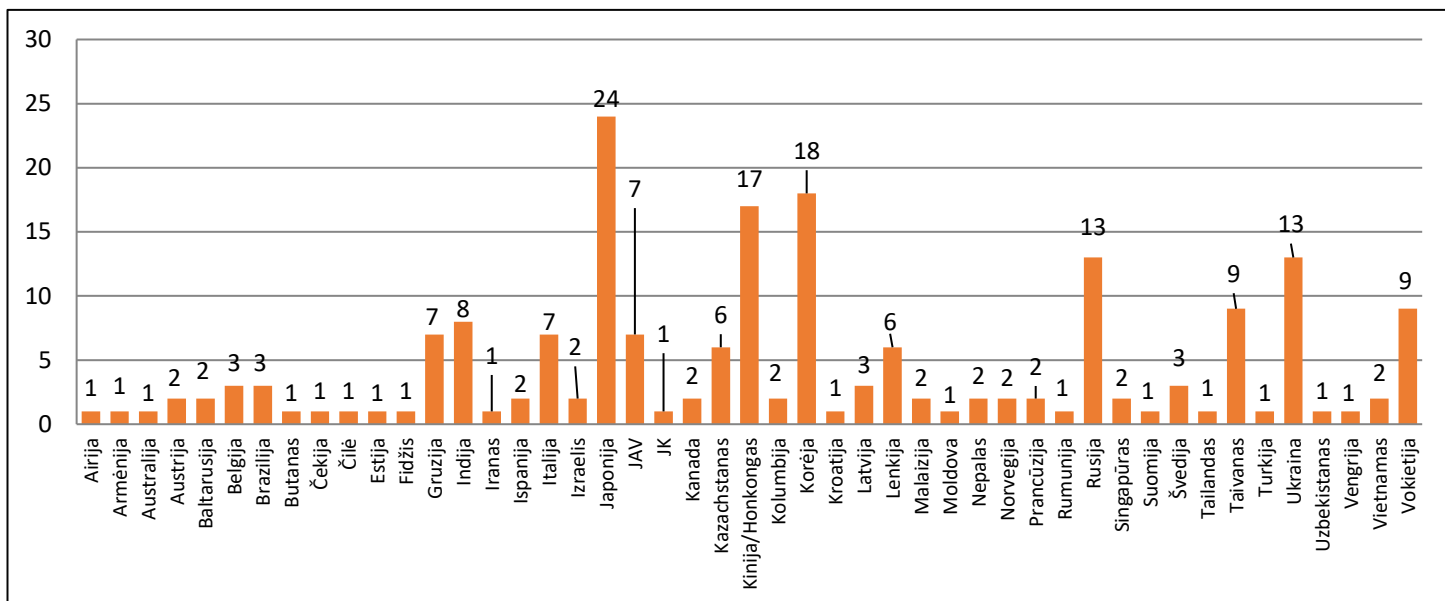
## 2 priedas. Duomenys apie tarptautines partnerystes



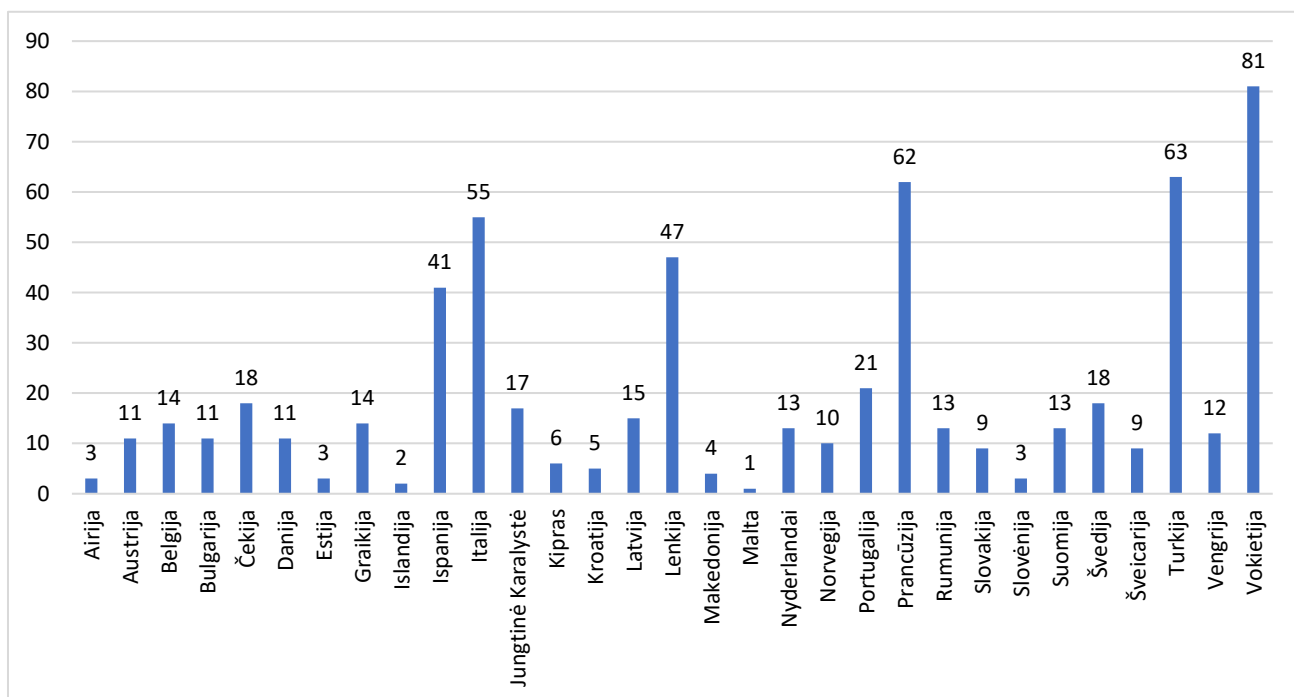
52 diagr. Dvišalis bendradarbiavimas 2015–2020 m.



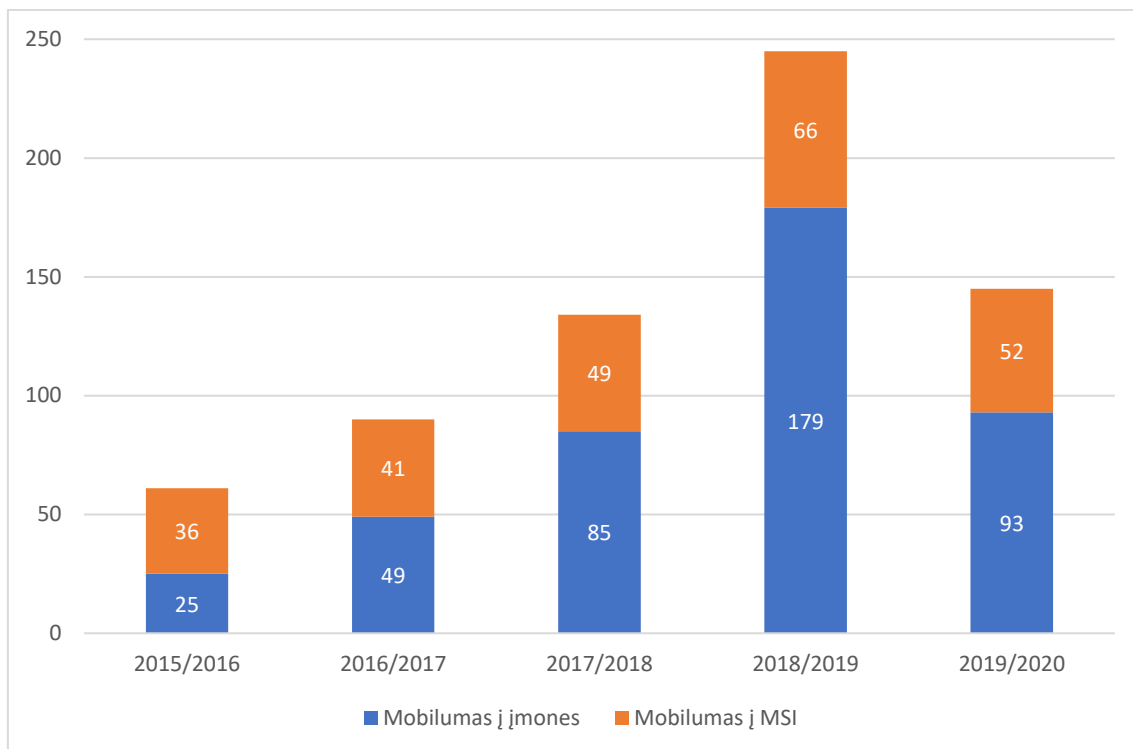
53 diagr. VU dvišalių sutarčių geografinis pasiskirstymas 2019–2020 mokslo metais.



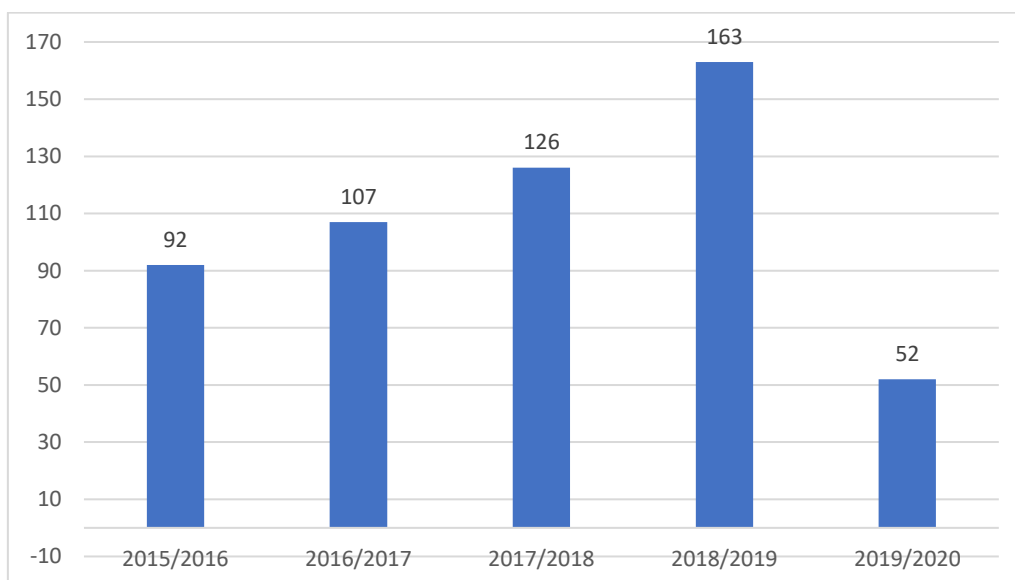
54 diagr. Dvišalės sutartys 2019–2020 mokslo metais.



55 diagr. Erasmus+ partnerių skaičius pagal šalis 2019–2020 mokslo metais.



56 diagr. Vilniaus universiteto personalo vizitų į užsienio universitetus pagal Erasmus programą skaičius 2015–2020 mokslo metais.



57 diagr. VU dėstytojų vizitų į užsienio universitetus pagal Erasmus programą skaičius 2015–2020 mokslo metais.



27 lentelė. Vilniaus universiteto dalyvavimas edukaciniuose projektuose 2020 m.

Programa / Paprogramė	Projektų skaičius	Akademiniai / .neakademiniai padaliniai, dalyvaujantys projekte
<b>Erasmus + programa (KA2)</b>		
<i>Veikla 2: Bendradarbiavimas inovacijų ir keitimosi gerąja patirtimi tikslais</i>		
<b>Strateginės partnerystės projektai</b>	25	<b>Kauno fak.(6)</b> , Filologijos fak.(3) , Medicinos fak (3), Verslo mokykla (3), Komunikacijos fak. (2), Ekonomikos ir verslo administravimo fak (2), Filosofijos fak. (2) , VU Botanikos sodas (1), CA Studentų paslaugų ir karjeros skyrius (1), CA Studijų plėtros ir kokybės skyrius (2). <b>5 projektai koordinuojami VU (Kauno fakultetas koordinuoja 3 projektus) .</b>
<b>Žinių aljansai</b>	3	Ekonomikos ir verslo administravimo fak. (2), Filosofijos fak. ir CA Mokslo ir inovacijų departamentas.
<b>Gebėjimų stiprinimo</b>	6	Kauno fak. , Ekonomikos ir verslo administravimo fak., Filosofijos fak., Teisės fak., Medicinos fak., CA Tarptautinių ryšių skyrius (1) .
<b>Europos universitetai</b>	1	Vilniaus universitetas, Granados universitetas, Padujos universitetas, Leipcigo universitetas, Liono universitetas, Graco universitetas, Bergeno universitetas .
<b>Erasmus Mundus Joint Master</b>		
<b>Erasmus Mundus Joint Master Degree EUROPHOTONICS</b>	1	Fizikos fak.
<b>NordPlus programa</b>		
<b>Higher Education – projektai</b>	2	Matematikos ir informatikos fak. – 1 Filologijos fak. – 1.
<b>Higher Education – tinklai</b>	5	TSPMI – 1 Filologijos fak. – 3 Filosofijos fak. – 1
<b>Horizontal – Projektai</b>	2	Matematikos ir informatikos fak. – 1 Kauno fak. – 1
<b>Adult – projektai</b>	1	Komunikacijos fak.
<b>Jean Monnet</b>		
<b>Etatas</b>	1	TSPMI
<b>Europe for Citizens</b>		
<b>European remembrance projektas</b>	1	Komunikacijos fak.
<b>Erasmus + ICM</b>		
Projektai su <b>12 šalių</b> (2018 m. kontraktas) Projektai su <b>9 šalimis</b> (2019 m. kontraktas) Projektai su <b>10 šalių</b> (2020 m. kontraktas)	31	Tarptautinių ryšių skyrius.
<b>Creative Europe</b>		
<b>Kultūros projektai</b>	2	Komunikacijos fak. Biblioteka.
<b>Erasmus + (KA3)</b>		
<b>Aukštojo mokslo politikos projektai</b>	2	Istorijos fak., TSPMI.

### 3 priedas. Doktorantūros statistika

28 lentelė. 2020 m. VU studijuojančių doktorantų pasiskirstymas padaliniuose.

Padalinio pavadinimas	Bendras skaičius	Iš jų: vyrų	Iš jų: moterų	Užsieniečiai
Chemijos ir geomokslų fakultetas	71	24	47	3 (4,2 %)
Ekonomikos ir verslo administravimo fakultetas	41	12	29	3 (7,3 %)
Filologijos fakultetas	36	8	28	-
Filosofijos fakultetas	80	24	56	1 (1,3 %)
Fizikos fakultetas	52	37	15	9 (17,3 %)
Gyvybės mokslų centras	138	58	80	8 (5,8 %)
Istorijos fakultetas	36	17	19	-
Kauno fakultetas	25	6	19	1 (4 %)
Komunikacijos fakultetas	14	3	11	1 (7,1 %)
Matematikos ir informatikos fakultetas	78	54	24	5 (6,4 %)
Medicinos fakultetas	148	57	91	-
Tarptautinių santykių ir politikos mokslų institutas	19	8	11	-
Teisės fakultetas	44	21	23	6 (13,6 %)
Iš viso:	782	329	453	37 (4,7 %)

29 lentelė. 2020 priimtų doktorantų skaičius padaliniuose.

Padalinio pavadinimas	Bendras skaičius	Iš jų: vyrų	Iš jų: moterų	Užsieniečiai
Chemijos ir geomokslų fakultetas	15	6	9	
Ekonomikos ir verslo administravimo fakultetas	9	1	8	1
Filologijos fakultetas	7	2	5	
Filosofijos fakultetas	16	4	12	
Fizikos fakultetas	11	7	4	3
Gyvybės mokslų centras	40	18	22	2
Istorijos fakultetas	7	3	4	
Kauno fakultetas	2	1	1	1
Komunikacijos fakultetas	2	0	2	
Matematikos ir informatikos fakultetas	20	14	6	4

Medicinos fakultetas	27	11	16	
Tarptautinių santykių ir politikos mokslų institutas	4	2	2	
Teisės fakultetas	6	4	2	1
Iš viso:	166	73	93	12

30 lentelė. VU doktorantų ir darbuotojų apgintų disertacijų skaičius mokslo kryptyse 2016–2020 mokslo metais.

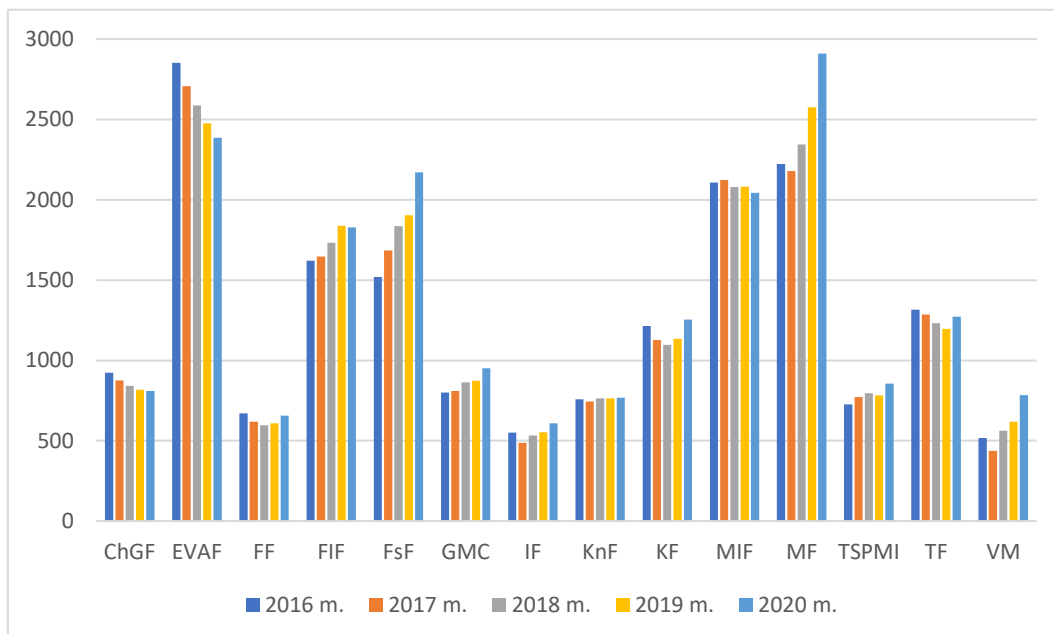
Mokslo sritis, kryptis	Apgintų daktaro disertacijų skaičius				
	2016	2017	2018	2019	2020
<b>Humanitariniai mokslai</b>	<b>13</b>	<b>14</b>	<b>16</b>	<b>15</b>	<b>16</b>
Filosofija	0	3	2	3	4
Filologija	4	5	6	5	8
Istorija ir archeologija	6	6	8	7	4
<b>Socialiniai mokslai</b>	<b>31</b>	<b>20</b>	<b>27</b>	<b>26</b>	<b>21</b>
Teisė	8	8	14	1	5
Politikos mokslai	1	2	2	3	1
Vadyba	3	3	4	6	2
Ekonomika	8	2	1	3	3
Sociologija	4	0	1	2	2
Psichologija	4	3	3	5	4
Edukologija	0	0	2	3	0
Komunikacija ir informacija	3	2	0	3	4
<b>Gamtos mokslai</b>	<b>45</b>	<b>50</b>	<b>51</b>	<b>40</b>	<b>60</b>
Matematika	9	9	7	5	1
Fizika	10	18	11	8	12
Chemija	8	6	11	9	17
Biochemija	5	5	12	10	13
Geologija	1	1	0	0	0
Fizinė geografija	0	0	0	0	1
Informatika	4	4	4	4	5
Biologija	6	4	2	1	5
Biofizika	1	1	3	3	5
Ekologija ir aplinkotyra	1	1	1	0	0
Zoologija	0	1	0	0	1
<b>Medicinos ir sveikatos mokslai</b>	<b>19</b>	<b>18</b>	<b>25</b>	<b>22</b>	<b>20</b>

Medicina	18	15	22	21	18
Odontologija	1	0	3	0	2
Visuomenės sveikata	0	3	0	1	0
Technologijos mokslai	<b>6</b>	<b>9</b>	<b>10</b>	<b>10</b>	<b>5</b>
Chemijos inžinerija	0	3	3	1	0
Informatikos inžinerija	1	3	4	4	1
Medžiagų inžinerija	5	3	3	5	4
Iš viso:	<b>114</b>	<b>111</b>	<b>129</b>	<b>113</b>	<b>122</b>

#### 4 priedas. Studijuojančių statistika padaliniuose

31 lentelė. Studijuojančių statistika padaliniuose 2016–2020 m.

Padalinys	2016 m.	2017 m.	2018 m.	2019 m.	2020 m.
ChGF	924	875	842	817	810
EVAF	2 853	2 706	2 588	2 475	2 385
FF	671	618	596	609	656
FIF	1 621	1 647	1 733	1 837	1 827
FsF	1 520	1 685	1 835	1 904	2 170
GMC	799	810	864	874	951
IF	550	488	533	553	608
KnF	757	745	764	764	767
KF	1 214	1 126	1 097	1 134	1 254
MIF	2 107	2 122	2 080	2 082	2 043
MF	2 223	2 178	2 344	2 575	2 910
TSPMI	727	772	795	781	855
TF	1 316	1 286	1 232	1 196	1 273
VM	517	437	562	619	784
Iš viso:	17 799	17 495	17 865	18 220	19 293



58 diagr. Studijuojantieji pagal padalinius 2016–2020 m.

## 5 priedas. Studentų priėmimo statistika

32 lentelė. I pakopos ir vientisosios studijos, į kurias 2020 m. buvo didžiausias paprastasis konkursas pagal pageidavimų skaičių pirmu prioritetu.

Vieta	Padalinys	Studijų programa	Planas	Pageidavimų pirmu prioritetu skaičius	Paprastasis konkursas <sup>4</sup>
1	MF	Odontologija	20	290	14,50
2	MF	Medicina	185	891	4,82
3	KF	Kūrybos komunikacija	75	327	4,36
4	FSF	Psichologija	110	475	4,32
5	FSF	Kriminologija	60	196	3,27
6	EVAF	Globali rinkodara	50	149	2,98
7	MF	Kineziterapija	80	230	2,88
8	VM	Tarptautinis verslas; NL(S)	30	82	2,73
9	EVAF	Apskaita ir auditas	30	79	2,63
10	MF	Farmacija	50	128	2,56

33 lentelė. II pakopos ir profesinės pedagoginės studijos, į kurias 2020 m. buvo didžiausias paprastasis konkursas pagal pageidavimų skaičių pirmu prioritetu.

Vieta	Padalinys	Studijų programa	Planas	Pageidavimų pirmu prioritetu skaičius	Paprastasis konkursas <sup>5</sup>
1	EVAF	Kokybės vadyba (I, sesijinis tvark.)	2	19	9,50
2	EVAF	Globalus verslas ir ekonomika (anglų k.)	4	35	8,75
3	KF	Tarptautinė komunikacija	10	84	8,40
4	EVAF	Finansai ir bankininkystė	14	99	7,07
5	EVAF	Kokybės vadyba (NL)	1	7	7,00
6	EVAF	Valstybės ekonominė politika	1	7	7,00
7	TSPMI	Tarptautiniai santykiai ir diplomatija	20	140	7,00
8	EVAF	Verslo vystymas (sesijinis tvark.)	5	34	6,80

<sup>4</sup> Paprastasis konkursas nusako pareiktų pageidavimų į studijų programą skaičių, palyginus su joje esamomis vietomis.

<sup>5</sup> Paprastasis konkursas nusako pareiktų pageidavimų į studijų programą skaičių, palyginus su joje esamomis vietomis.

9	EVAF	Rinkodara ir integruota komunikacija	15	95	6,33
10	KNF	tarptautinė projektų vadyba (anglų k.)	9	56	6,22

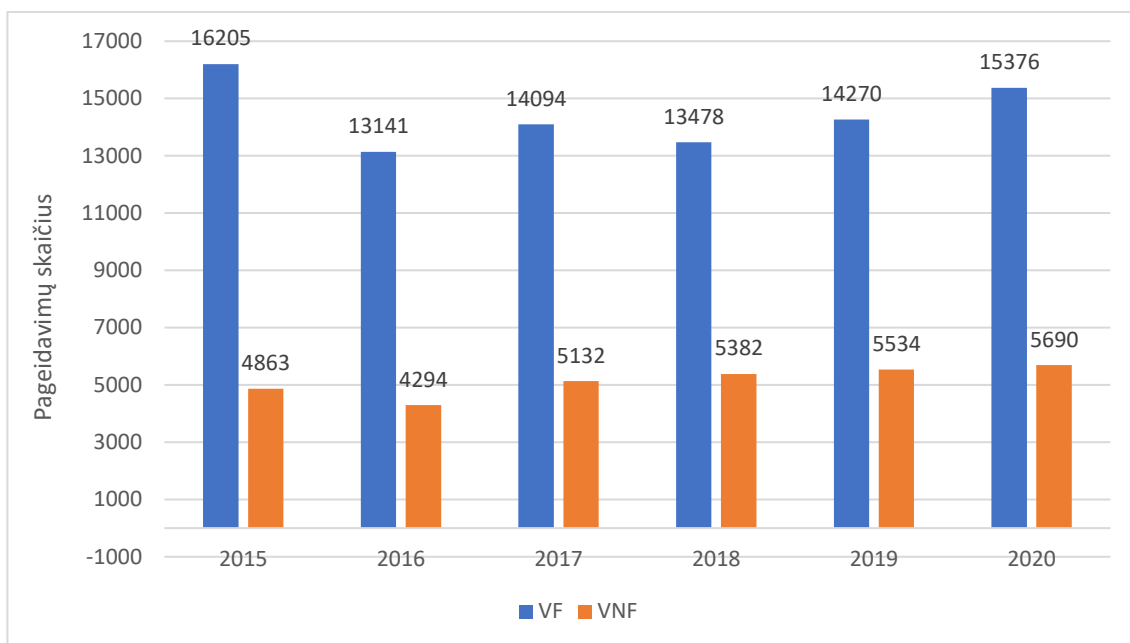
34 lentelė. Rezidentūros studijos, į kurias 2020 metais buvo didžiausias paprastasis konkursas pagal pageidavimų skaičių pirmu prioritetu.

Vieta	Padalinys	Studijų programa	Planas	Pageidavimų pirmu prioritetu skaičius	Paprastasis konkursas <sup>6</sup>
1	MF	Dermatovenerologija	2	12	6,00
2	MF	Endodontologija	1	5	5,00
3	MF	Radiologija	5	25	5,00
4	MF	Plastinė ir rekonstrukcinė chirurgija	1	5	5,00
5	MF	Vaikų ligos ir vaikų pulmonologija	1	4	4,00
6	MF	Kardiologija	7	26	3,71
7	MF	Kraujagyslių chirurgija	2	6	3,00
8	MF	Veido ir žandikaulių chirurgija	1	3	3,00
9	MF	Burnos chirurgija	1	3	3,00
10	MF	Ortodontija	1	3	3,00

35 lentelė. Pageidavimų studijuoti Vilniaus universiteto I pakopos ir vientisųjų, II pakopos ir profesinių pedagoginių bei rezidentūros studijų programose skaičius 1–2 prioritetu, 2015–2020 m.

Metai	Pageidavimų skaičius 1–2 prioritetu		
	VF	VNF	Iš viso:
2015	16 205	4 863	21 068
2016	13 141	4 294	17 435
2017	14 094	5 132	19 226
2018	13 478	5 382	18 860
2019	14 270	5 534	19 804
2020	15 376	5 690	21 066

<sup>6</sup> Paprastasis konkursas nusako pareiktų pageidavimų į studijų programą skaičių, palyginus su joje esamomis vietomis.



59 diagr. Pageidavimų studijuoti VU I pakopos ir vientisųjų, II pakopos ir profesinių pedagoginių bei rezidentūros studijų programose skaičius 1–2 prioritetu, 2015–2020 m.

36 lentelė. Pageidavimų studijuoti Vilniaus universiteto I pakopos ir vientisųjų, II pakopos ir profesinių pedagoginių bei rezidentūros studijų programose skaičius visais prioritetais, 2015–2020 m.

Studijų pakopa	Pageidavimų skaičius visais prioritetais											
	2015		2016		2017		2018		2019		2020	
	VF	VNF	VF	VNF	VF	VNF	VF	VNF	VF	VNF	VF	VNF
Bakalauro studijos	24 555	8 037	18 907	7 457	20 916	7 676	19 257	8 398	22 206	8 650	20 430	8 079
Vientisosios studijos	3 785	3 489	2 821	2 703	3 203	3 120	2 898	3 132	3 007	2 662	3 020	2 205
Magistrantūros studijos	6 874	2 555	5 919	2 087	5 523	2 416	5 060	1 910	4 448	1 883	6 019	2 612
Profesinės pedagoginės studijos	44	12	39	11	118	12	170	23	109	11	205	34
Rezidentūros studijos	1 033	175	1 017	202	1 054	254	1 116	237	966	284	1 182	264
<b>Iš viso:</b>	<b>36 291</b>	<b>142 68</b>	<b>28 703</b>	<b>12 460</b>	<b>30 814</b>	<b>13 478</b>	<b>28 501</b>	<b>13 700</b>	<b>30 736</b>	<b>13 490</b>	<b>30 856</b>	<b>13 194</b>



37 lentelė. Pareiškėjų skaičius pagal šalis<sup>7</sup>

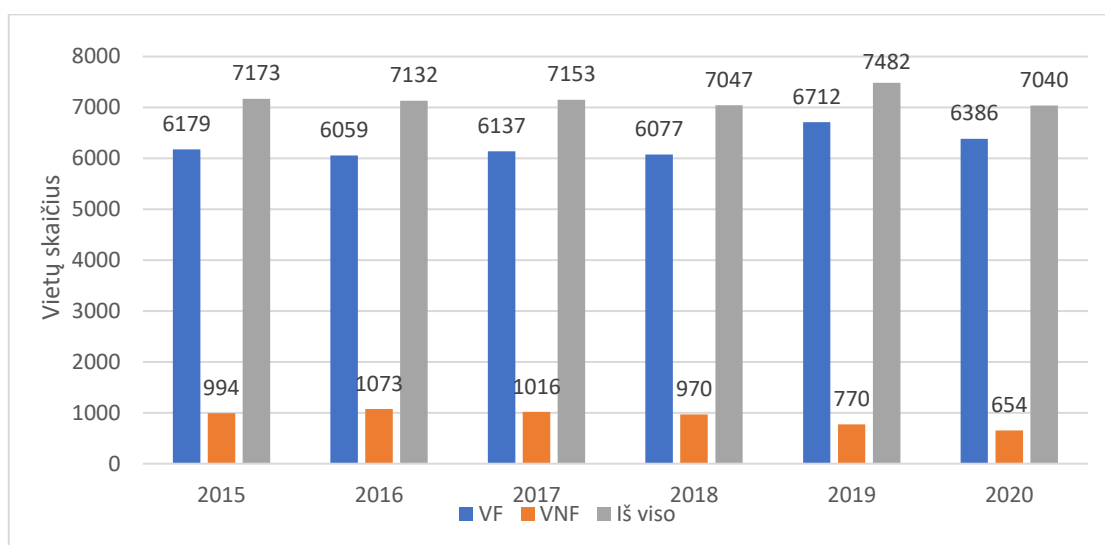
Eil. Nr.	Šalys	2015	2016	2017	2018	2019	2020
1	Afganistanas		1	8	9	5	1
2	Airija	4		1	1	1	3
3	Albanija		1	2		2	5
4	Alžyras			6			5
5	Angola	1			3		
6	Argentina			1			
7	Armėnija	1	1	3	2		1
8	Australija	1	2		2	2	
9	Austrija	1	2	1		1	
10	Azerbaidžanas	29	21	79	27	41	29
11	Baltarusija	12	17	12	15	17	212
12	Bangladešas	10	23	140	18	33	18
13	Belgija			1		1	2
14	Beninas			1			
15	Bosnija ir Hercegovina			2			
16	Bolivija					1	
17	Botsvana				7		1
18	Brazilija	1	1	1		10	1
19	Burundis			1		2	
20	Butanas			1			
21	Danija	3	2				1
22	Dramblio Kranto Respublika			2			
23	Egiptas	2	4	16	7	22	11
24	Ekvadoras			6	1	3	1
25	Eritrėja	1			2		1
26	Estija	3			1		
27	Etiopija			39	13	4	
28	Filipinai				2	6	1
29	Gambija	2		3		5	
30	Gana	6	3	48	26	34	13
31	Graikija		1		3	3	1
32	Gvinėja						1
33	Hondūras			2		3	
34	Honkongas						2

<sup>7</sup> Pastaba: Pateikiamas pareiškėjų į I ir II pakopų programas skaičius pagal šalis per Dream Apply sistemą.

35	Indija	8	11	33	64	136	54
36	Indonezija				1	4	1
37	Irakas	2	1	3	4	3	3
38	Iranas	3	2	21	12	18	9
39	Islandija						1
40	Ispanija	1	3		3	1	1
41	Italija	3	5	4	4	6	2
42	Izraelis	11	15	34	17	21	16
43	Jamaika			1			1
44	Japonija				3	2	2
45	Jemenas			6		3	4
46	Jordanija	2			3	6	3
47	Jungtinės Amerikos Valstijos	12	6	6	22	22	17
48	Jungtinių Arabų Emyratai	1				1	
49	Jungtinė Karalystė	3	4	5	6	8	2
50	Kamerūnas	4	2	20	24	122	30
51	Kanada	2	7	6		4	1
52	Kataras			1		1	
53	Kazachstanas	21	2	7	12	21	10
54	Kenija	4		1		6	2
55	Kinija	8	12	15	14	42	23
56	Kirgizija			1	1		
57	Kolumbija	1		2	2	1	2
58	Kongo Respublika	1	2	2		2	1
59	Kosovas			2			3
60	Kroatija	1				1	
61	Kuveitas	1					
62	Latvija	4	1			1	
63	Lenkija	6	5	7	7	1	2
64	Lesotas			1	1		
65	Libanas	4	3	2	2	4	7
66	Liberija			7			
67	Lietuva		3	6	6	13	15
68	Makedonija				1		
69	Malavis			4		1	
70	Malis	1		3			
71	Maldyvai		1				
72	Marokas	3		4	2	9	7

73	Mauricijus				3		
74	Meksika	2			2	5	2
75	Moldova		1	2		1	1
76	Namibija	1	1	3			1
77	Nepalas	1	1	1		1	2
78	Nigerija	25	23	91	44	143	188
79	Nyderlandai	2		3	3	4	1
80	Norvegija	4	9	6		7	6
81	Pakistano Islamo Respublika	13	15	62	31	60	38
82	Palestina	1	1	15	2	3	1
83	Peru	1				2	
84	Pietų Afrika		2	1	3	2	2
85	Pietų Korėja	1		1		3	5
86	Prancūzija	2	3	2		4	3
87	Portugalija		3	1			
88	Ruanda	1		10	2		
89	Rumunija			2			
90	Rusija	6	7	10	7	23	18
91	Sakartvelas	19	21	21	11	25	21
92	Salvadoras						2
93	Saudo Arabija			1			1
94	Senegalas	4					
95	Serbija						1
96	Siera Leonė			4		1	1
97	Singapūras				1	2	
98	Sirija			9	3	5	4
99	Somalis			5	3		1
100	Sudanas			3		1	3
101	Suomija	4	12	14	10	13	20
102	Šri Lanka		2	3	4	10	2
103	Šveicarija			1		1	
104	Švedija	23	21	13	9	24	15
105	Tadžikistanas			2	2	1	
106	Tailandas			1		1	
107	Taivanas		10			3	1
108	Tanzanija			6			2
109	Togas						1
110	Tunisas			1	1		2

111	Turkija	8	12	11	27	24	20
112	Turkmėnistanas						1
113	Uganda			5	4	2	
114	Ukraina	25	19	24	38	51	33
115	Uzbekistanas	6	2	4	1	8	7
116	Venesuela			3			
117	Vengrija	1					
118	Vietnamas				1	5	3
119	Vokietija	72	53	69	109	138	125
120	Zambija						1
121	Zimbabvė		1	19	1	1	
Iš viso:		<b>406</b>	<b>383</b>	<b>1 009</b>	<b>672</b>	<b>1 230</b>	<b>1 065</b>



60 diagr. Senato patvirtintas I pakopos ir vientisųjų, II pakopos ir profesinių pedagoginių bei rezidentūros studijų vietų skaičius<sup>8</sup> 2015–2020 m.

38 lentelė. Senato patvirtintas I pakopos ir vientisųjų, II pakopos ir profesinių pedagoginių bei rezidentūros studijų vietų skaičius pagal pakopas<sup>9</sup> 2015–2020 m.

Studijų pakopa	2015		2016		2017		2018		2019		2020	
	VF	VNF	VF	VNF	VF	VNF	VF	VNF	VF	VNF	VF	VNF
Bakalauro studijos	4217		4231		4274		4239		4712		4426	
Vientisosios studijos	589		589		589		603		605		575	

<sup>8</sup> Pastaba: bakalauro ir vientisųjų studijų programų Senato patvirtintas studijų vietų skaičius nėra skirstomas pagal finansavimo pobūdį. Diagramoje šių studijų vietos yra priskirtos prie valstybės finansuojamų vietų.

<sup>9</sup> Pastaba: bakalauro ir vientisųjų studijų programų Senato patvirtintas studijų vietų skaičius yra priskaičiuotas prie valstybės finansuojamų studijų vietų skaičiaus.

Magistrantūros studijos	119 4	934	105 1	102 1	106 4	953	997	898	114 9	727	114 4	606
Profesinės pedagoginės studijos	27	10	30	4	49	5	75	16	77	5	82	3
Rezidentūros studijos	152	50	158	48	161	58	163	56	169	38	159	45
<b>Iš viso:</b>	<b>617 9</b>	<b>994</b>	<b>605 9</b>	<b>107 3</b>	<b>613 7</b>	<b>101 6</b>	<b>607 7</b>	<b>970</b>	<b>671 2</b>	<b>770</b>	<b>638 6</b>	<b>654</b>

39 lentelė. Priimtų studentų į I pakopos ir vientisųjų, II pakopos ir profesinių pedagoginių bei rezidentūros studijų vietas skaičius<sup>10</sup> 2015–2020 m.

Metai	Priimta			Iš jų vyrų, moterų, užsieniečių		
	VF	VNF	Iš viso	V	M	U
2015	3760	1980	5740	1841	3716	187
2016	3476	1708	5184	1732	3274	183
2017	3805	1588	5393	1890	3503	259
2018	3921	1811	5732	2046	3686	307
2019	4221	1749	5970	2089	3881	378
2020	5281	1742	7023	2404	4619	538

40 lentelė. 2015–2017 m. priimtų studentų į I pakopos ir vientisųjų, II pakopos ir profesinių pedagoginių bei rezidentūros studijų vietas skaičius pagal pakopas<sup>11</sup>.

Studijų pakopa	2015					2016			2017			
	Pri- imta	Iš jų vyrų, moterų, užsieniečių			Pri- imta	Iš jų vyrų, moterų, užsieniečių			Pri- imta	Iš jų vyrų, moterų, užsieniečių		
		V	M	U		V	M	U		V	M	U
Bakalauro studijos	3197	1087	2083	27	2974	1076	1871	27	3116	1140	1976	48
Vientisosios studijos	643	163	381	99	579	169	351	59	603	210	393	89
Magistrantūros studijos	1659	517	1085	57	1401	425	884	92	1394	448	946	116
Profesinės pedagoginės studijos	30	4	26	0	28	11	17	0	69	22	47	0
Rezidentūros studijos	211	70	141	4	202	51	151	5	211	70	141	6
<b>Iš viso:</b>	<b>5740</b>	<b>1841</b>	<b>3716</b>	<b>187</b>	<b>5184</b>	<b>1732</b>	<b>3274</b>	<b>183</b>	<b>5393</b>	<b>1890</b>	<b>3503</b>	<b>259</b>

41 lentelė. 2018–2020 m. priimtų studentų į I pakopos ir vientisųjų, II pakopos ir profesinių pedagoginių bei rezidentūros studijų vietas skaičius pagal pakopas.

<sup>10</sup> Pastaba: į 2015–2016 metų vyrų ir moterų skaičių neįskaičiuotas užsienio šalių piliečių, priimtų į I, II pakopų ir vientisųjų studijų programas, skaičius.

<sup>11</sup> Pastaba: į 2015–2016 metų vyrų ir moterų skaičių neįskaičiuotas užsienio šalių piliečių, priimtų į I, II pakopų ir vientisųjų studijų programas, skaičius.

Studijų pakopa	2018				2019				2020			
	Pri- imta	Iš jų vyrų, moterų, užsieniečių			Pri- imta	Iš jų vyrų, moterų, užsieniečių			Pri- imta	Iš jų vyrų, moterų, užsieniečių		
		V	M	U		V	M	U		V	M	U
Bakalauro studijos	3382	1258	2124	78	3479	1305	2174	106	4251	1551	2700	179
Vientisosios studijos	642	228	414	111	664	222	442	136	775	264	511	142
Magistrantūros studijos	1415	481	934	114	1536	482	1054	128	1693	509	1184	212
Profesinės pedagoginės studijos	78	16	62	0	70	14	56	0	83	19	64	0
Rezidentūros studijos	215	63	152	4	221	66	155	8	221	61	160	5
<b>Iš viso:</b>	<b>5732</b>	<b>2046</b>	<b>3686</b>	<b>307</b>	<b>5970</b>	<b>2089</b>	<b>3881</b>	<b>378</b>	<b>7023</b>	<b>2404</b>	<b>4619</b>	<b>538</b>

42 lentelė. 2015–2017 m. priimtų studentų į I pakopos ir vientisųjų, II pakopos ir profesinių pedagoginių bei rezidentūros studijų vietas skaičius pagal padalinius<sup>12</sup>.

Padalinys	2015				2016				2017			
	Pri- imta	Iš jų vyrų, moterų, užsieniečių			Pri- imta	Iš jų vyrų, moterų, užsieniečių			Pri- imta	Iš jų vyrų, moterų, užsieniečių		
		V	M	U		V	M	U		V	M	U
Chemijos ir geomokslų fakultetas	187	74	113	0	172	76	96	0	260	133	127	2
Ekonomikos ir verslo administravimo fakultetas	913	262	599	52	701	214	439	48	713	252	461	60
Filologijos fakultetas	484	73	407	4	422	60	358	4	431	70	361	14
Filosofijos fakultetas	530	106	421	3	422	78	340	4	588	126	462	2
Fizikos fakultetas	215	165	50	0	186	151	35	0	179	129	50	1
Gyvybės mokslų centras	379	132	245	2	382	134	246	2	281	83	198	0
Istorijos fakultetas	191	80	111	0	141	66	74	1	147	60	87	0
Kauno fakultetas	275	59	209	7	261	46	214	1	237	58	179	8
Komunikacijos fakultetas	400	58	322	20	357	70	265	22	292	50	242	28
Matematikos ir informatikos fakultetas	621	429	187	5	580	395	180	5	590	388	202	5
Medicinos fakultetas	767	177	531	63	741	155	526	65	736	206	530	94
Orientalistikos centras*	83	14	69	0	72	22	50	0	83	21	62	0
Religijos studijų ir tyrimų centras*	8	4	4	0	6	3	3	0	8	2	6	0
Tarptautinių santykių ir politikos mokslų institutas	237	93	138	6	238	95	134	9	270	105	165	14
Teisės fakultetas	348	108	216	24	307	107	181	19	317	118	199	16
Užsienio kalbų institutas**	102	7	94	1	78	9	69	0	90	11	79	0
Verslo mokykla***	0	0	0	0	118	51	64	3	171	78	93	15

<sup>12</sup> Pastaba: į 2015–2016 metų vyrų ir moterų skaičių neįskaičiuotas užsienio šalių piliečių, priimtų į I, II pakopų ir vientisųjų studijų programas, skaičius.

43 lentelė. 2018–2020 m. priimtų studentų į I pakopos ir vientisųjų, II pakopos ir profesinių pedagoginių bei rezidentūros studijų vietas skaičius pagal padalinius.

Padalinys	2018				2019				2020			
	Pri- imta	Iš jų vyrų, moterų, užsieniečių			Pri- im ta	Iš jų vyrų, moterų, užsieniečių			Pri- imta	Iš jų vyrų, moterų, užsieniečių		
		V	M	U		V	M	U		V	M	U
Chemijos ir geomokslų fakultetas	270	145	125	2	249	115	134	3	263	123	140	17
Ekonomikos ir verslo administravimo fakultetas	653	244	410	63	662	260	402	76	901	354	547	118
Filologijos fakultetas	567	82	485	15	608	96	512	10	512	113	399	38
Filosofijos fakultetas	682	142	540	3	689	124	565	6	866	168	698	3
Fizikos fakultetas	193	144	49	1	222	166	56	3	247	181	66	7
Gyvybės mokslų centras	332	86	246	8	335	93	242	2	411	107	304	5
Istorijos fakultetas	195	73	122	1	196	85	111	0	205	96	109	1
Kauno fakultetas	263	104	159	23	253	96	157	38	278	108	170	54
Komunikacijos fakultetas	376	61	315	20	396	80	316	20	516	75	441	31
Matematikos ir informatikos fakultetas	585	401	184	5	632	415	217	8	620	418	202	26
Medicinos fakultetas	826	219	606	11	946	239	702	14	1157	248	910	148
Orientalistikos centras*	0	0	0	0	0	0	0	0	0	0	0	0
Religijos studijų ir tyrimų centras*	0	0	0	0	0	0	0	0	0	0	0	0
Tarptautinių santykių ir politikos mokslų institutas	240	106	134	8	245	110	135	8	296	126	170	11
Teisės fakultetas	306	131	175	14	314	113	201	19	402	141	261	31
Užsienio kalbų institutas**	0	0	0	0	0	0	0	0	0	0	0	0
Verslo mokykla***	244	108	136	28	228	97	131	38	348	146	202	48

\* Nuo 2017 m. gruodžio padalinys integruotas į Filosofijos fakultetą.

\*\* Nuo 2017 m. gruodžio padalinys integruotas į Filologijos fakultetą.

\*\*\* Verslo mokykla prie Vilniaus universiteto prijungta nuo 2016 m. birželio mėn.

## 6 priedas. Absolventų statistika

44 lentelė. Absolventų, įsidarbinusių praėjus 12 mėn. nuo studijų baigimo, skaičius.

Studijų baigimo metai	Studijų pakopa	Studijų programa	Absolventų, įsidarbinusių praėjus 12 mėn. nuo studijų baigimo, skaičius
2019	Vientisosios studijos	Medicina	148
2019	Vientisosios studijos	Odontologija	25
2019	Vientisosios studijos	Teisė	132
2019	Profesinės (pedagogikos) studijos	Mokyklos pedagogika	46
2019	Pirmosios pakopos studijos	Anglų filologija	30
2019	Pirmosios pakopos studijos	Anglų ir kita užsienio kalba	45
2019	Pirmosios pakopos studijos	Anglų ir rusų kalbos	3
2019	Pirmosios pakopos studijos	Archeologija	8
2019	Pirmosios pakopos studijos	Archyvistika	1
2019	Pirmosios pakopos studijos	Azijos studijos	23
2019	Pirmosios pakopos studijos	Biochemija	16
2019	Pirmosios pakopos studijos	Bioinformatika	17
2019	Pirmosios pakopos studijos	Biologija	17
2019	Pirmosios pakopos studijos	Chemija	36
2019	Pirmosios pakopos studijos	Ekologija	5
2019	Pirmosios pakopos studijos	Ekonometrija	16
2019	Pirmosios pakopos studijos	Ekonomika	239
2019	Pirmosios pakopos studijos	Energetikos fizika	7
2019	Pirmosios pakopos studijos	Ergoterapija	6
2019	Pirmosios pakopos studijos	Filosofija	7



2019	Pirmosios pakopos studijos	Finansų ir draudimo matematika	41
2019	Pirmosios pakopos studijos	Fizika	8
2019	Pirmosios pakopos studijos	Genetika	18
2019	Pirmosios pakopos studijos	Geografija	10
2019	Pirmosios pakopos studijos	Geologija	8
2019	Pirmosios pakopos studijos	Informacinės technologijos	42
2019	Pirmosios pakopos studijos	Informatika	45
2019	Pirmosios pakopos studijos	Ispanų filologija	10
2019	Pirmosios pakopos studijos	Istorija	30
2019	Pirmosios pakopos studijos	Italų filologija	7
2019	Pirmosios pakopos studijos	Kineziterapija	33
2019	Pirmosios pakopos studijos	Klasikinė (lotynų ir senovės graikų) filologija	4
2019	Pirmosios pakopos studijos	Kompiuterinė fizika ir modeliavimas	8
2019	Pirmosios pakopos studijos	Kultūros informacija ir komunikacija	17
2019	Pirmosios pakopos studijos	Kultūros istorija ir antropologija	5
2019	Pirmosios pakopos studijos	Kūrybos komunikacija	50
2019	Pirmosios pakopos studijos	Leidyba ir reklama	10
2019	Pirmosios pakopos studijos	Lenkų filologija	3
2019	Pirmosios pakopos studijos	Lietuvių filologija	25
2019	Pirmosios pakopos studijos	Lietuvių filologija ir užsienio kalba	4
2019	Pirmosios pakopos studijos	Matematika ir matematikos taikymai	16
2019	Pirmosios pakopos studijos	Meteorologija ir hidrologija	10
2019	Pirmosios pakopos studijos	Mikrobiologija ir biotechnologija	16

2019	Pirmosios pakopos studijos	Moderniųjų technologijų fizika ir vadyba	16
2019	Pirmosios pakopos studijos	Molekulinė biologija	17
2019	Pirmosios pakopos studijos	Nanomedžiagų chemija	11
2019	Pirmosios pakopos studijos	Neurobiofizika	7
2019	Pirmosios pakopos studijos	Politikos mokslai	79
2019	Pirmosios pakopos studijos	Prancūzų filologija	16
2019	Pirmosios pakopos studijos	Programų sistemos	83
2019	Pirmosios pakopos studijos	Psichologija	41
2019	Pirmosios pakopos studijos	Rusų filologija	1
2019	Pirmosios pakopos studijos	Skandinavistika	29
2019	Pirmosios pakopos studijos	Socialinė politika	39
2019	Pirmosios pakopos studijos	Socialinis darbas	13
2019	Pirmosios pakopos studijos	Sociologija	23
2019	Pirmosios pakopos studijos	Statistika	8
2019	Pirmosios pakopos studijos	Taikomoji fizika	27
2019	Pirmosios pakopos studijos	Tarptautinis verslas	26
2019	Pirmosios pakopos studijos	Telekomunikacijų fizika ir elektronika	14
2019	Pirmosios pakopos studijos	Vadyba ir verslo administravimas	107
2019	Pirmosios pakopos studijos	Verslo finansai	4
2019	Pirmosios pakopos studijos	Verslo informacijos vadyba	31
2019	Pirmosios pakopos studijos	Verslo informacinės sistemos	7
2019	Pirmosios pakopos studijos	Vertimas	20
2019	Pirmosios pakopos studijos	Visuomenės sveikata	29

2019	Pirmosios pakopos studijos	Vokiečių filologija	6
2019	Pirmosios pakopos studijos	Žinių ir inovacijų vadyba	14
2019	Pirmosios pakopos studijos	Žurnalistika	24
2019	Antrosios pakopos studijos	Analitinė žurnalistika	2
2019	Antrosios pakopos studijos	Aplinkos ir cheminė fizika	2
2019	Antrosios pakopos studijos	Aplinkotyra ir aplinkotvarka	12
2019	Antrosios pakopos studijos	Apskaita ir auditas	26
2019	Antrosios pakopos studijos	Archeologija	4
2019	Antrosios pakopos studijos	Bankininkystė	9
2019	Antrosios pakopos studijos	Baudžiamoji justicija	13
2019	Antrosios pakopos studijos	Bendroji kalbotyra	3
2019	Antrosios pakopos studijos	Biochemija	14
2019	Antrosios pakopos studijos	Biofizika	4
2019	Antrosios pakopos studijos	Biologinė įvairovė	10
2019	Antrosios pakopos studijos	Chemija	22
2019	Antrosios pakopos studijos	Dalykinė (teisės) kalba	10
2019	Antrosios pakopos studijos	Edukacinė ir vaiko psichologija	8
2019	Antrosios pakopos studijos	Edukologija	9
2019	Antrosios pakopos studijos	Ekonominė analizė	9
2019	Antrosios pakopos studijos	Europos ekonominės studijos	7
2019	Antrosios pakopos studijos	Europos Sąjungos verslo teisė	7
2019	Antrosios pakopos studijos	Europos studijos	8
2019	Antrosios pakopos studijos	Filosofija	5

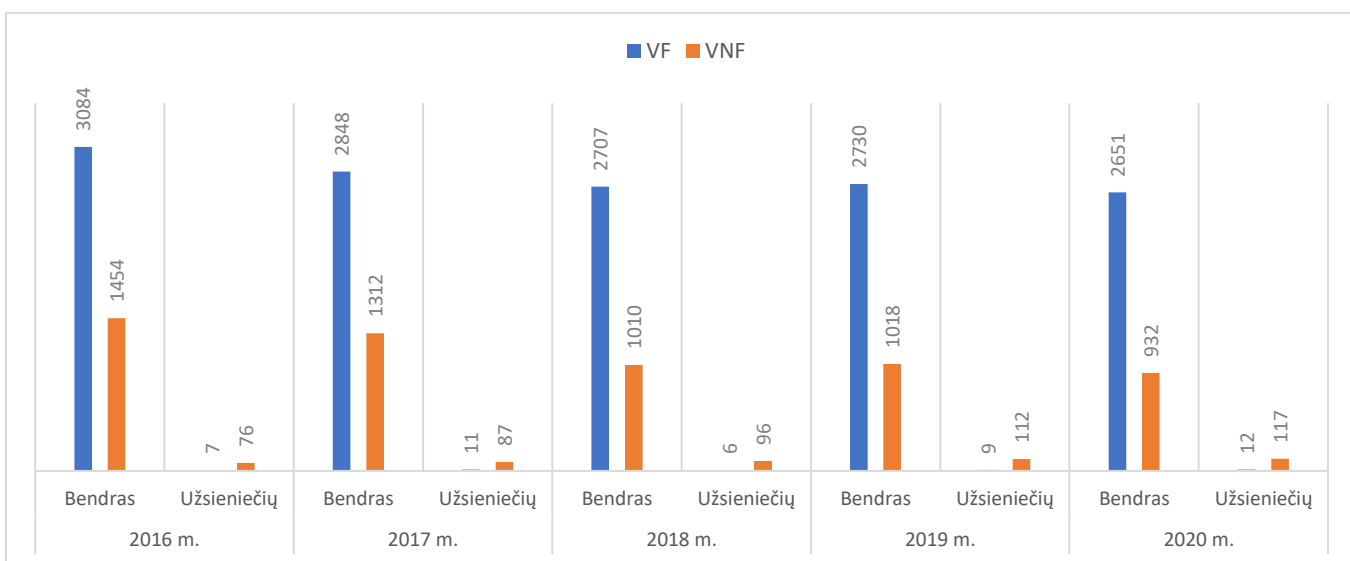
2019	Antrosios pakopos studijos	Finansai ir bankininkystė	26
2019	Antrosios pakopos studijos	Finansų ir draudimo matematika	12
2019	Antrosios pakopos studijos	Genetika	9
2019	Antrosios pakopos studijos	Geografija ir kraštovarka	8
2019	Antrosios pakopos studijos	Geologija	4
2019	Antrosios pakopos studijos	Hidrometeorologija	2
2019	Antrosios pakopos studijos	Informacijos sistemų vadyba	8
2019	Antrosios pakopos studijos	Informatika	8
2019	Antrosios pakopos studijos	Intermedialios literatūros studijos	4
2019	Antrosios pakopos studijos	Istorija	16
2019	Antrosios pakopos studijos	Kartografija	5
2019	Antrosios pakopos studijos	Klinikinė psichologija	23
2019	Antrosios pakopos studijos	Kokybės vadyba	9
2019	Antrosios pakopos studijos	Kompiuterinis modeliavimas	11
2019	Antrosios pakopos studijos	Komunikacijos mokslai	4
2019	Antrosios pakopos studijos	Kūrybinis verslas	5
2019	Antrosios pakopos studijos	Lazerinė fizika ir optinės technologijos	12
2019	Antrosios pakopos studijos	Lazerinė technologija	8
2019	Antrosios pakopos studijos	Matematika	5
2019	Antrosios pakopos studijos	MBA Antreprenerystė	8
2019	Antrosios pakopos studijos	Medicinos biologija	14
2019	Antrosios pakopos studijos	Medicinos genetika	4
2019	Antrosios pakopos studijos	Mikrobiologija ir biotechnologija	14

2019	Antrosios pakopos studijos	Modeliavimas ir duomenų analizė	13
2019	Antrosios pakopos studijos	Molekulinė biologija	15
2019	Antrosios pakopos studijos	Nanomedžiagų chemija	9
2019	Antrosios pakopos studijos	Neurobiologija	9
2019	Antrosios pakopos studijos	Optoelektronikos medžiagos ir technologijos	11
2019	Antrosios pakopos studijos	Organizacinė psichologija	12
2019	Antrosios pakopos studijos	Paveldosauga	14
2019	Antrosios pakopos studijos	Politika ir medijos	12
2019	Antrosios pakopos studijos	Programų sistemos	8
2019	Antrosios pakopos studijos	Reabilitacija	10
2019	Antrosios pakopos studijos	Religijos studijos	4
2019	Antrosios pakopos studijos	Rinkodara ir integruota komunikacija	20
2019	Antrosios pakopos studijos	Ryšiai su visuomene	19
2019	Antrosios pakopos studijos	Rytų Europos ir Rusijos studijos	4
2019	Antrosios pakopos studijos	Semiotika	4
2019	Antrosios pakopos studijos	Skaitmeninė rinkodara	10
2019	Antrosios pakopos studijos	Socialinė politika	7
2019	Antrosios pakopos studijos	Socialinis darbas	5
2019	Antrosios pakopos studijos	Sociologija	7
2019	Antrosios pakopos studijos	Sociologija ir kriminologija	6
2019	Antrosios pakopos studijos	Strateginis informacinių sistemų valdymas	9
2019	Antrosios pakopos studijos	Sveikatos psichologija	11
2019	Antrosios pakopos studijos	Šiuolaikinės Azijos studijos	5

2019	Antrosios pakopos studijos	Šiuolaikinės politikos studijos	11
2019	Antrosios pakopos studijos	Taikomoji kalbotyra	4
2019	Antrosios pakopos studijos	Tarptautinė ir Europos Sąjungos teisė	2
2019	Antrosios pakopos studijos	Tarptautinė komunikacija	5
2019	Antrosios pakopos studijos	Tarptautinė projektų vadyba	5
2019	Antrosios pakopos studijos	Tarptautiniai santykiai ir diplomatija	27
2019	Antrosios pakopos studijos	Tarptautinio verslo finansai	11
2019	Antrosios pakopos studijos	Teisės psichologija	8
2019	Antrosios pakopos studijos	Telekomunikacijų fizika ir elektronika	4
2019	Antrosios pakopos studijos	Teorinė fizika ir astrofizika	4
2019	Antrosios pakopos studijos	Verslo ekonomika	33
2019	Antrosios pakopos studijos	Verslo procesų valdymas	7
2019	Antrosios pakopos studijos	Verslo vystymas	10
2019	Antrosios pakopos studijos	Vertimas	15
2019	Antrosios pakopos studijos	Viešoji teisė	1
2019	Antrosios pakopos studijos	Viešosios politikos analizė	13
2019	Antrosios pakopos studijos	Visuomenės sveikata	14
2019	Antrosios pakopos studijos	Žinių vadyba ir lyderystė	6
2019	Antrosios pakopos studijos	Žmogiškųjų išteklių valdymas	12

45 lentelė Absolventų skaičius pagal finansavimą 2016–2020 m.

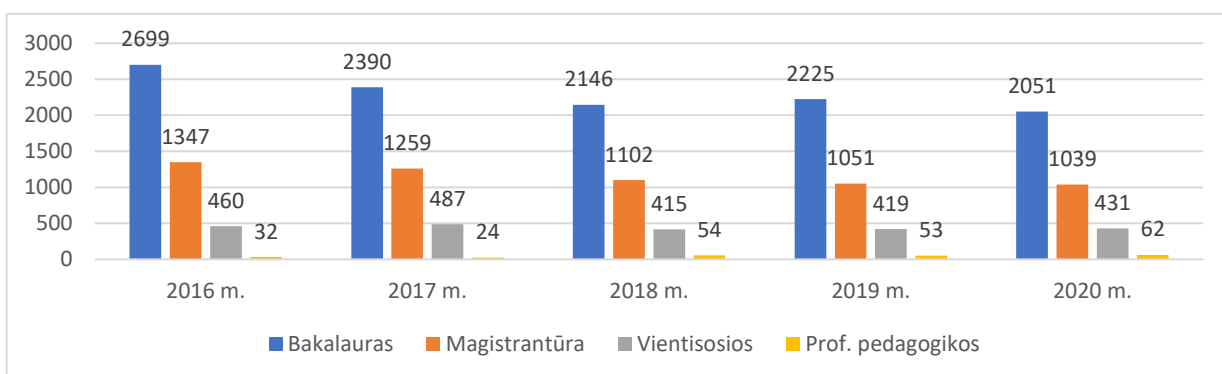
	2016 m.		2017 m.		2018 m.		2019 m.		2020 m.	
	Viso	Užsieniečių	Iš viso	Užsieniečių	Iš viso	Užsieniečių	Iš viso	Užsieniečių	Iš viso	Užsieniečių
VF	3084	7	2848	11	2707	6	2730	9	2651	12
VNF	1454	76	1312	87	1010	96	1018	112	932	117
Iš viso:	4538	83	4160	98	3717	102	3748	121	3583	129



61 diagr. Absolventų skaičiaus kaita pagal finansavimą 2016–2020 m.

46 lentelė Absolventai pagal studijų rūšis 2016–2020 m.

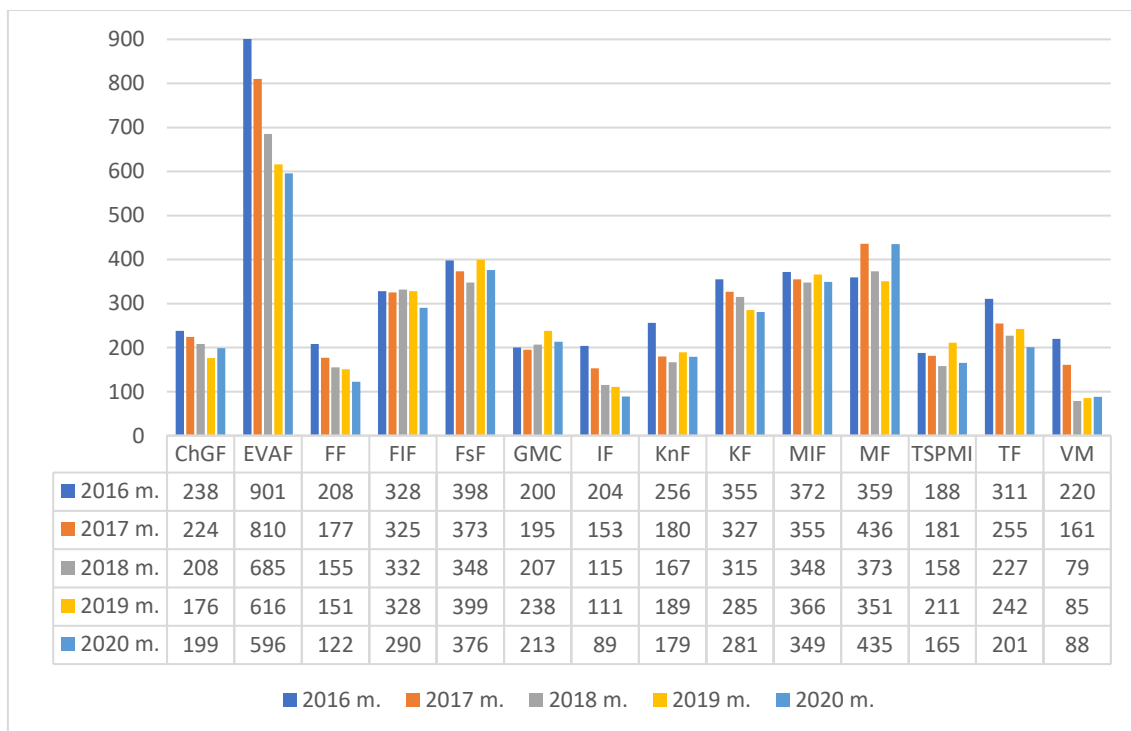
Metai	Bakalauras	Magistrantūra	Vientisosios	Prof. pedagogikos
2016 m.	2699	1347	460	32
2017 m.	2390	1259	487	24
2018 m.	2146	1102	415	54
2019 m.	2225	1051	419	53
2020 m.	2051	1039	431	62



62 diagr. Absolventų skaičiaus kaita pagal studijų rūšis 2016–2020 m.

47 lentelė Absolventų skaičius pagal padalinius 2016–2020 m.

Padalinys	2016 m.	2017 m.	2018 m.	2019 m.	2020 m.
ChGF	238	224	208	176	199
EVAF	901	810	685	616	596
FF	208	177	155	151	122
FIF	328	325	332	328	290
FsF	398	373	348	399	376
GMC	200	195	207	238	213
IF	204	153	115	111	89
KnF	256	180	167	189	179
KF	355	327	315	285	281
MIF	372	355	348	366	349
MF	359	436	373	351	435
TSPMI	188	181	158	211	165
TF	311	255	227	242	201
VM	220	161	79	85	88



63 diagr. Absolventų skaičiaus kaita padaliniuose 2016–2020 m.



48 lentelė. Į Vilniaus universitetą priimtų „šimtukininkų“ skaičius ir jo palyginimas su bendru „šimtukininkų“, kurie buvo priimti į Lietuvos aukštąsias universitetines mokyklas, skaičiumi.

Metai	Priimta		Procentinė dalis
	Universitetinėse aukštosiose mokyklose	Vilniaus universitete	
2015	1397	711	50,89
2016	1225	616	50,29
2017	1447	723	49,97
2018	1598	818	51,19
2019	1652	887	53,69
2020	1969	1086	55,15

## **7 priedas. Vilniaus universiteto 2020 metų geriausi dėstytojai**

2020 m. Vilniaus universiteto geriausių dėstytojų sąrašas:

Doc. dr. Rolandas Tučas (Chemijos ir geomokslų fakultetas);

Asist. dr. Julija Savickė (Ekonomikos ir verslo administravimo fakultetas);

Doc. dr. Jevgenij Chmeliiov (Fizikos fakultetas);

Doc. dr. Daiva Mickūnaitytė (Filologijos fakultetas);

Lekt. Kęstutis Dragūnevičius (Filosofijos fakultetas);

Prof. dr. Nomedas Kuisienė (Gyvybės mokslų centras);

Doc. dr. Tomas Vaiseta (Istorijos fakultetas);

Doc. dr. Lina Murinienė (Komunikacijos fakultetas);

Lekt. Giedrė Dubauskienė (Kauno fakultetas);

Lekt. Irmantas Radavičius (Matematikos ir informatikos fakultetas);

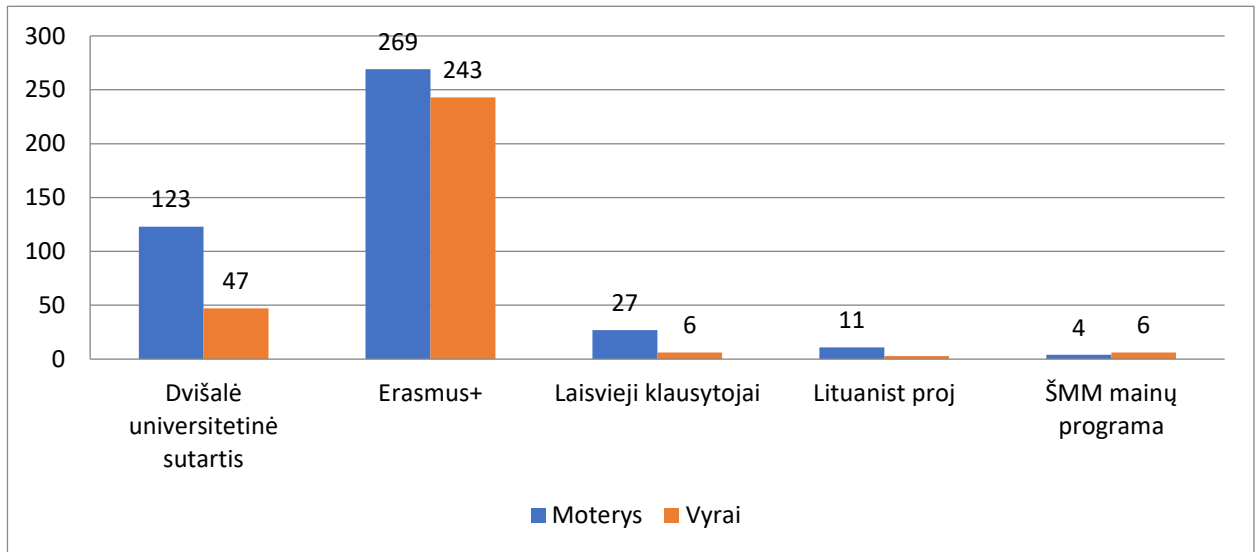
Doc. dr. Lina Zabulienė (Medicinos fakultetas);

Doc. dr. Inga Vinogradnaitė (Tarpautinių santykių ir politikos mokslų institutas);

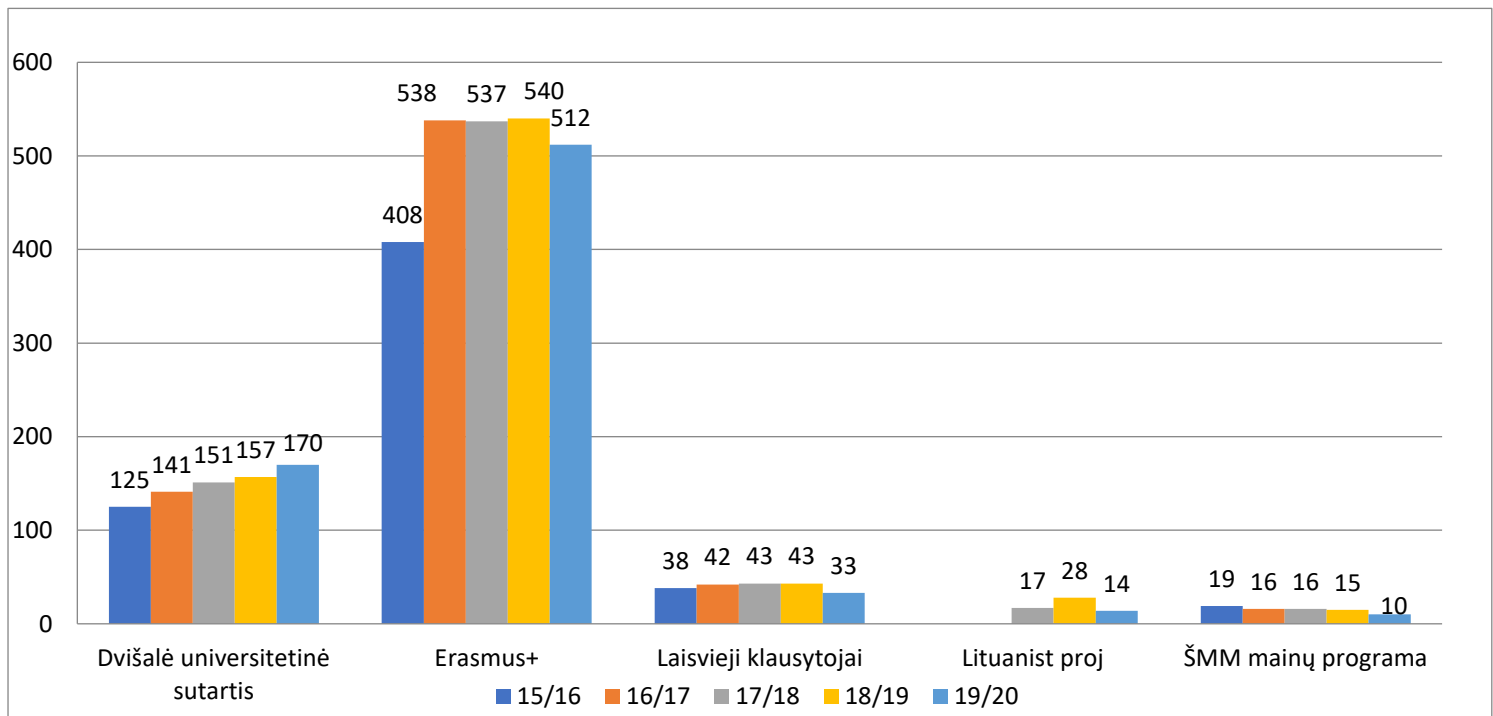
Doc. dr. Juozas Galginaitis (Teisės fakultetas);

Lekt. Gražina Cislikauskienė (Verslo mokykla).

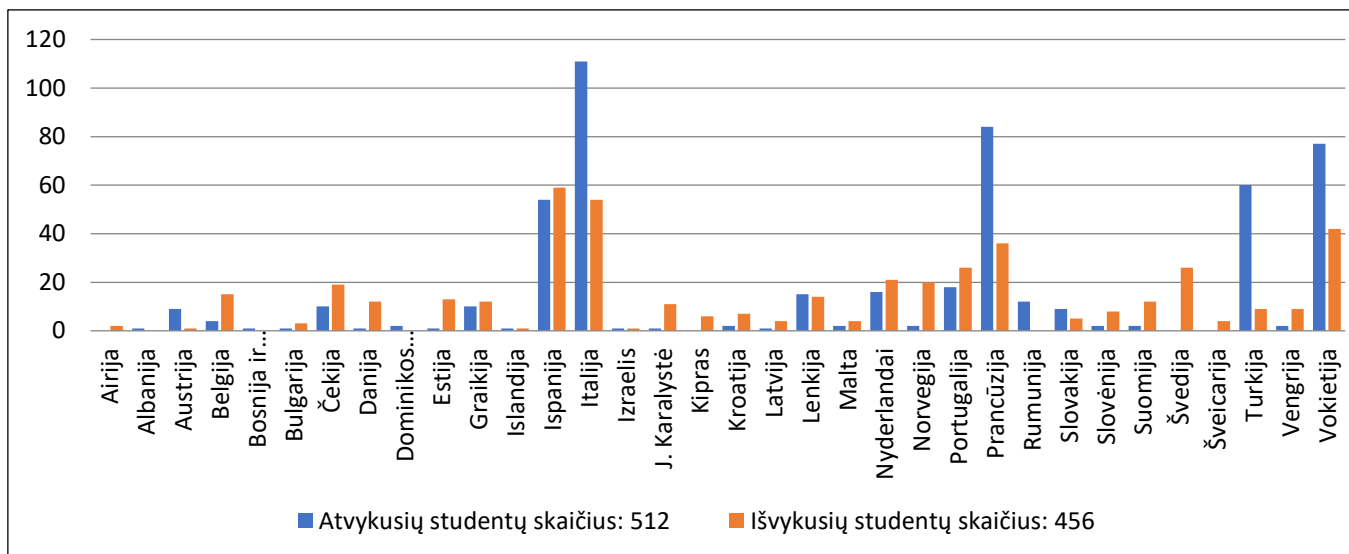
## 8 priedas. Studentų mainų statistika



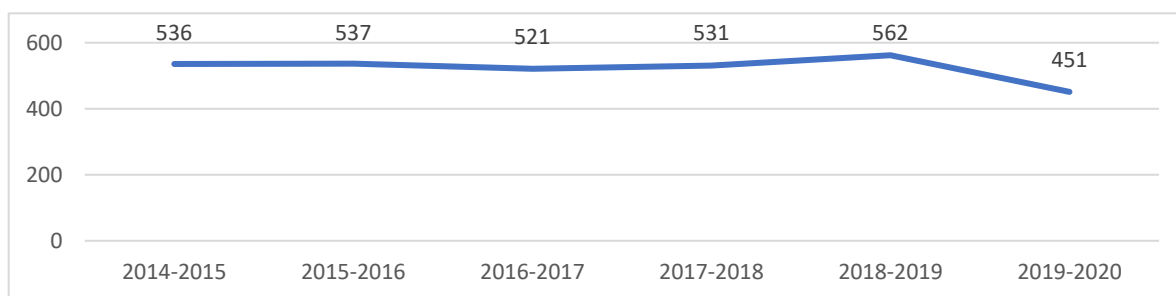
64 diagr. Atvykstantys mainų studentai pagal mainų programos tipą 2019–2020 m (lytis).



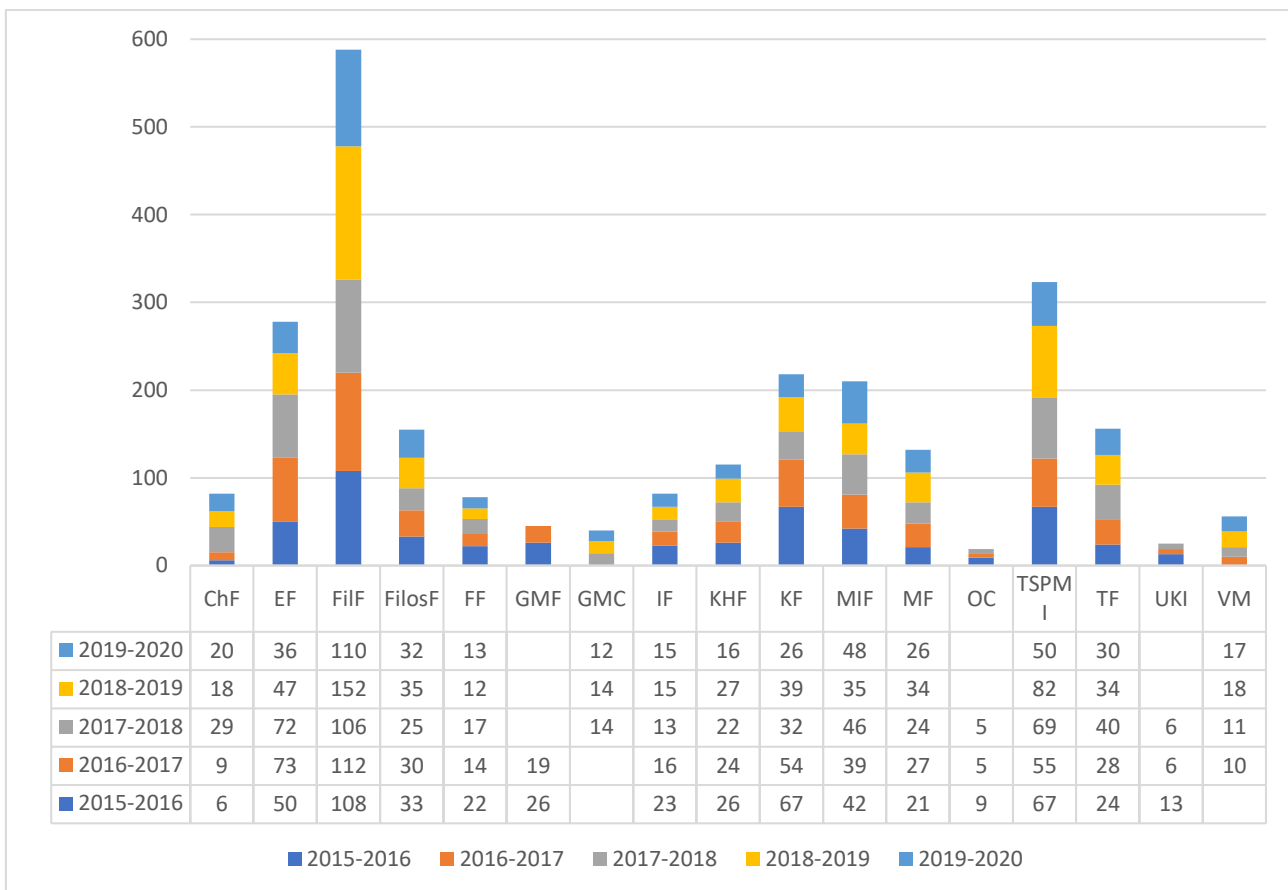
65 diagr. Atvykstantys mainų studentai pagal mainų programos tipą 2015–2020 m.



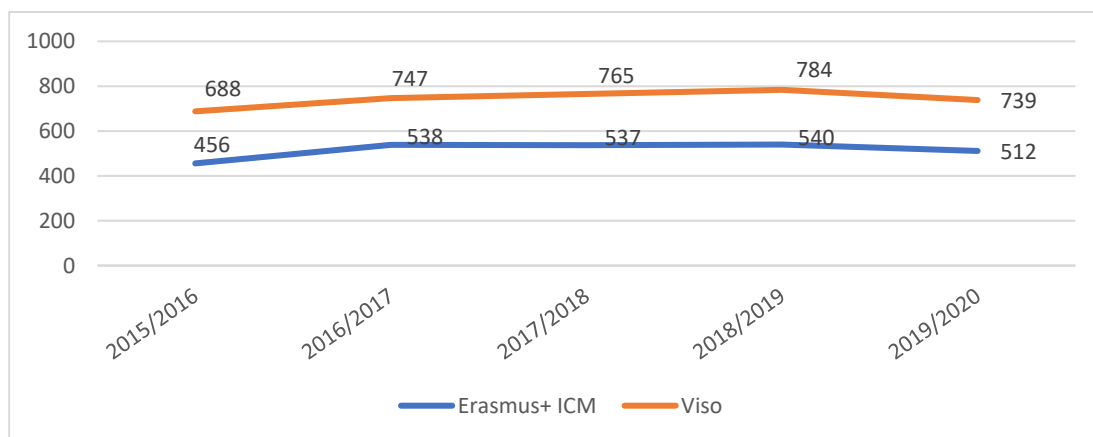
66 diagr. Erasmus+ studentų mainai pagal šalis ir dvikryptiškumas 2019–2020 m.



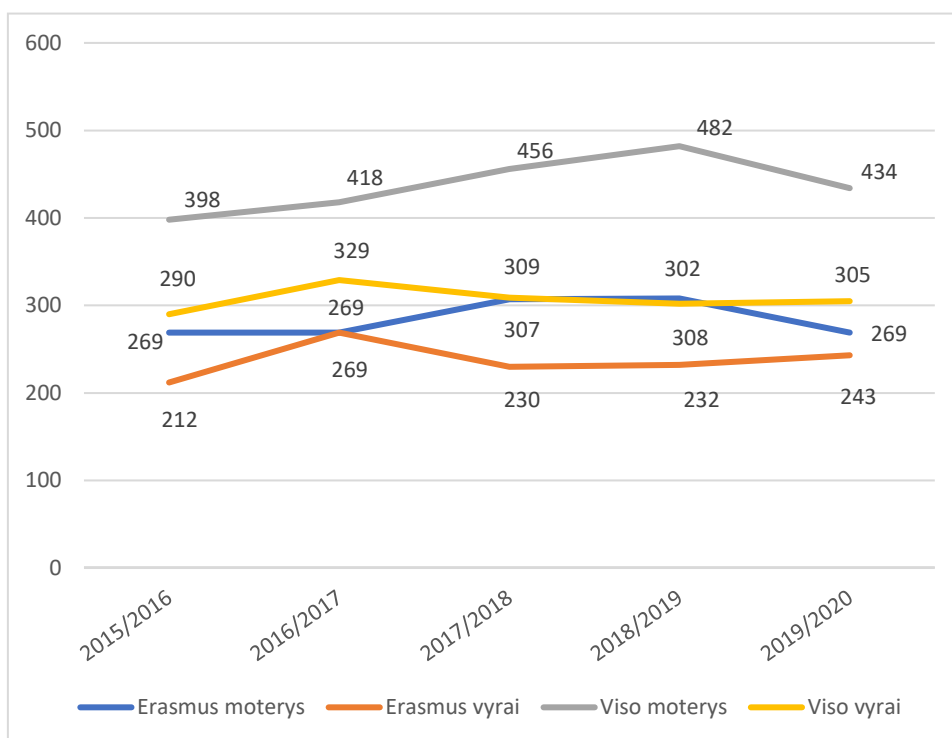
67 diagr. Išvykusių studentų pagal Erasmus studijų mainus, išskyrus doktorantus, skaičius 2015–2020 mokslo metais.



68 diagr. Išvykę pagal Erasmus studijų mainus pagal padalinius 2015–2020 m.



69 diagr. 2015–2020 m. m. į VU dalinėms studijoms atvykusių studentų skaičius.



70 diagr. 2015–2020 m.m. į VU dalinėms studijoms atvykusių studentų skaičius.

## 9 priedas. Parama studentams

49 lentelė. Iš valstybės biudžeto lėšų skiriamos stipendijos 2020 m.

Stipendijos pavadinimas	Skirta tūkst. Eur per metus	Skirta studentų
Skatinamoji stipendija	1 652,20	4289
Profesinių pedagogikos studijų stipendija	46,00	82
Išmoka specialiesiems poreikiams tenkinti	42,90	69
Tikslinė išmoka studijų išlaidoms iš dalies kompensuoti	2,70	19
Vardinės stipendijos	58,70	73
Doktorantų stipendijos		
Užsienio studentų stipendijos		

50 lentelė. Iš Vilniaus universiteto lėšų skiriamos stipendijos 2020 m.

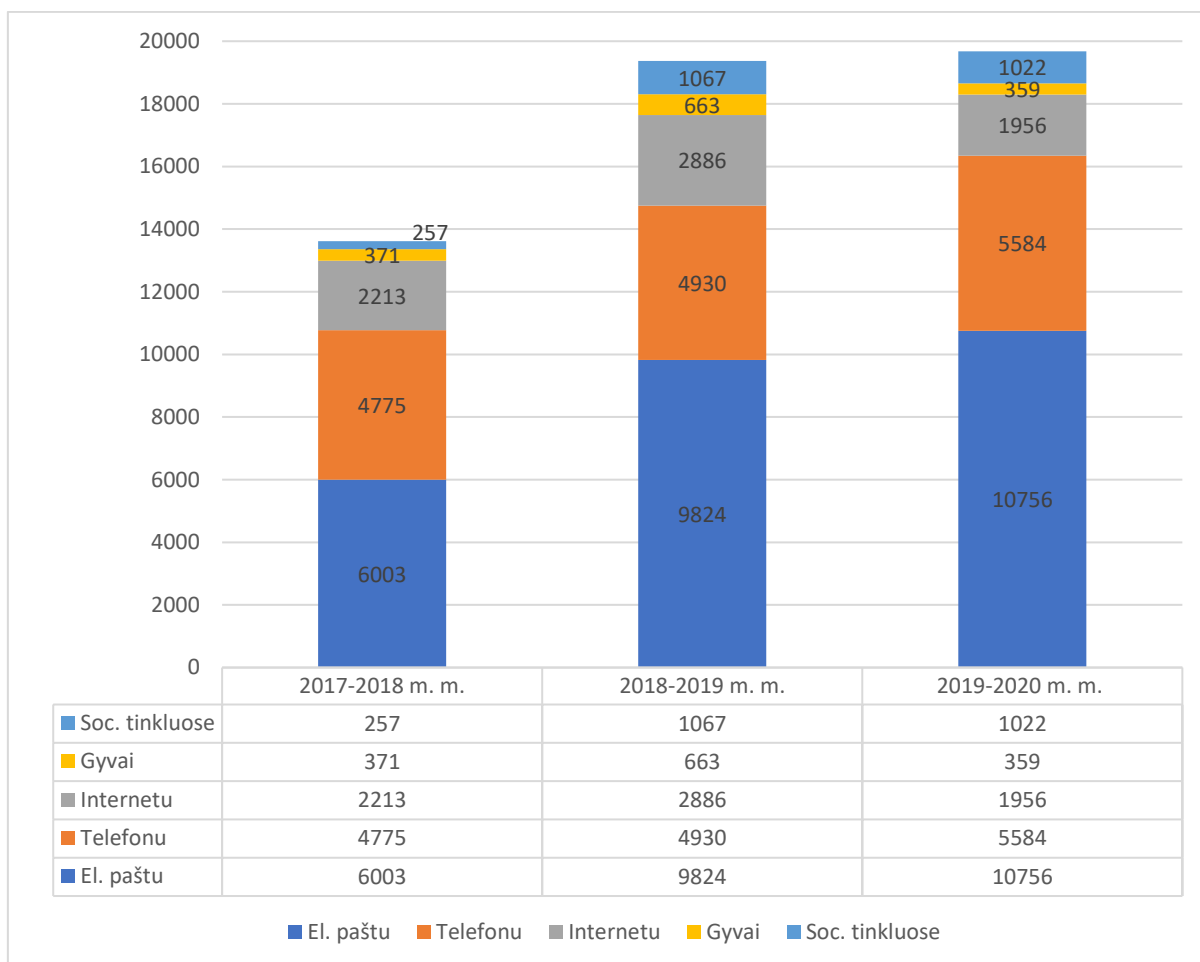
Stipendijos pavadinimas	Skirta tūkst. Eur per metus	Skirta studentų
Skatinamosios stipendijos	533,70	1571
Vienkartinės socialinės stipendijos	48,10	162
Vienkartinės tikslinės stipendijos	112,10	819
Stipendijos iš kamieninių akademinų padalinių lėšų	74,9	113
Vilniaus universiteto proginės stipendijos	176,4	177
Kūrybingumo mokyklos vardinės stipendijos	4	8
Lietuvos Didžiosios Kunigaikštystės stipendijos	17,6	22
Rektorių stipendijos	2	1
ES Rytų partnerystės vardinės stipendijos	9,5	15

51 lentelė. Iš socialinių partnerių lėšų skiriamos stipendijos 2020 m.

Stipendijos iš vietinio / regiono privataus sektoriaus	Skirta tūkst. Eur per metus	Skirta studentų
UAB „Thermo Fisher Scientific Baltics“ vardinės stipendijos	konfidenciali	35
SBA įmonių grupės vardinės stipendijos	19,2	16

UAB „Eksma" vardinės stipendijos	6,3	4
„Light Conversion“ vardinės stipendijos	4,2	4
„MG Baltic“ vardinės stipendijos	3,0	3
M. Jučo vardinės stipendijos	0,8	1
UAB TELE2 vardinės stipendijos	1,0	2
A. Railaitės-Pranckevičienės vardinės stipendijos	1,6	2
V. P. Andriukaičio vardinės stipendijos	1,5	2
Advokatų profesinės bendrijos „Motieka & Audzevičius" vardinės stipendijos	1,0	1
A. Sniadeckio vardinės stipendijos	0,9	4
Nasdaq vardinės stipendijos	1,5	3
Advokatų kontoros „Norkus ir partneriai COBALT“ vardinės stipendijos	1,5	3
UAB „Geoinžinerija“ vardinės stipendijos	0,5	1
<b>Stipendijos iš užsienio rėmėjų</b>	<b>Skirta tūkst. Eur per metus</b>	<b>Skirta studentų</b>
E. ir V. Kadis vardinės stipendijos	6,2	5
„Cognizant Technology Solutions Lithuania“ vardinės stipendijos	1,0	2
Dr. R. Gaškos vardinės stipendijos	1,0	2
Rašytojos S. Čiurlionienės vardinės stipendijos	1,0	1
Sophie Ambroza stipendijos	0,5	2
<b>Kitų socialinių partnerių stipendijos</b>	<b>Skirta tūkst. Eur per metus</b>	<b>Skirta studentų</b>
Švietimo mainų paramos fondo stipendijos	78,9	35
Stipendijos, pedagogikos bakalauro studijų studentams	261,7	234
Erasmus+	1153,9	750





71 diagr. Studentų konsultacijų skaičius pagal tipą 2017–2020 m.

Vilniaus universiteto studentams ir stojantiejiems sudaroma galimybė konsultuotis visais klausimais „vieno langelio“ principu: el. paštu [konsultavimas@vu.lt](mailto:konsultavimas@vu.lt), [ask@vu.lt](mailto:ask@vu.lt), bendruoju telefonu (8 5) 219 3144. Besikonsultuojančių studentų ir stojančiųjų skaičius nuosekliai auga. 2020 m. vasarą vyko mažiau gyvų konsultacijų dėl koronaviruso grėsmės, tačiau augo konsultacijų skaičius kitomis priemonėmis. Dažniausiai užduodami klausimai:

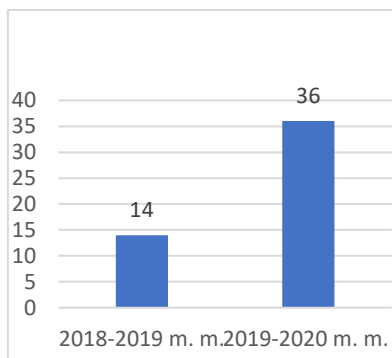
Prėmimo klausimai: tvarkos, reikalavimai, naudojimasis sistema, programos pasirinkimas.

Finansai: stipendijų, paskolų galimybės, studijų įmokos mokėjimo tvarka, valstybės finansuojamos vietos netekimas.

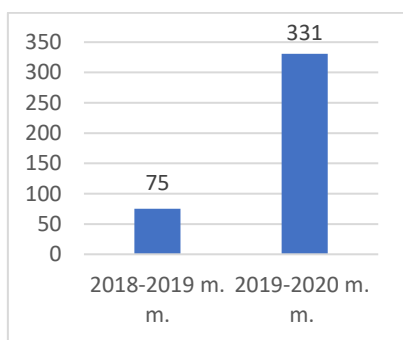
Studijų individualizavimas: gretutinių studijų pasirinkimas, individualus studijų planas, laisvojo klausytojo sutartis.

Studijų procesas: pasiekimų vertinimas, skolų gavimas, ginčų nagrinėjimas, egzaminų vykdymas, akademinės atostogos, studijų nutraukimas.

## Klausk student



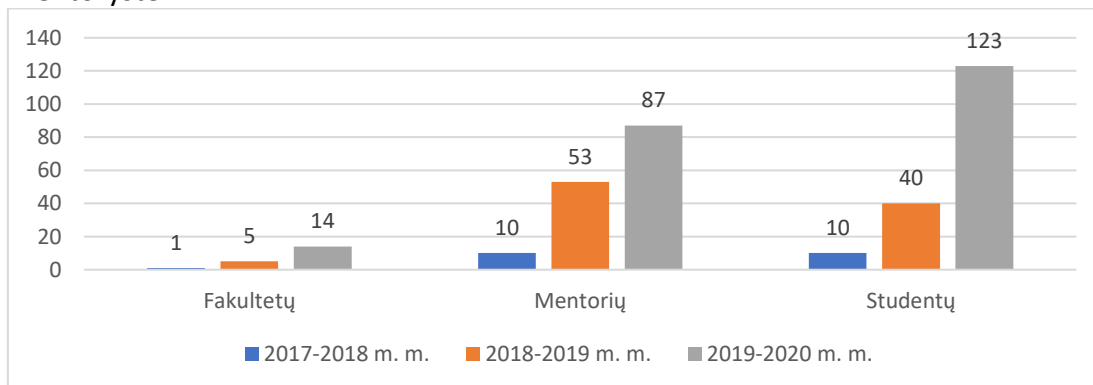
72 diagr. Projekte „Klausk studento“ 2018–2020 m. dalyvavusių studentų skaičius.



73 diagr. Projekte „Klausk studento“ 2018–2020 m. dalyvavusių moksleivių skaičius.

„Klausk studento“ projektas apima savanorius studentus, kurie, dalindamiesi savo patirtimi, padeda moksleiviams aiškiau suprasti, kas yra Universitetas, koks yra studento gyvenimas, kaip atrodo jų išsvajotos studijos. 2019–2020 m. m. smarkiai išplėstas programų, kurioms atstovauja studentai, kiekis. Tai lėmė ir didesnį moksleivių susidomėjimą galimybe konsultuotis.

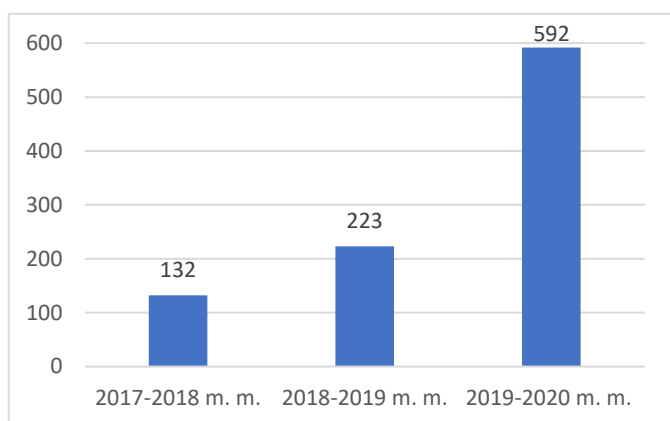
## Mentorystė



74 diagr. Mentorystės veikla Universitete 2017–2020 m.

Mentorystės veikla skirta studentams, siekiantiems asmeninio tobulėjimo, turintiems akademinį ar karjeros tikslų, ieškantiems platesnių galimybių universitete, abejojantiems dėl studijų pasirinkimo ar praradusiems motyvą studijuoti. Studentams sudaroma galimybė surasti patyrusį, sėkmingą, gebantį įkvėpti mentorių, kuris patars, kaip įgyvendinti užsibrėžtus tikslus. 2019–2020 m. m. mentorystės veikla vienijo visus VU padalinius.

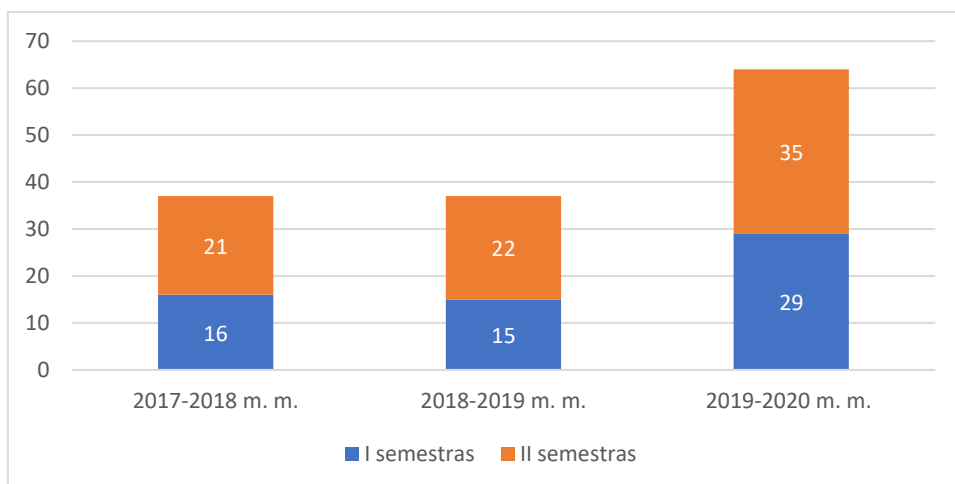
#### Individualios karjeros konsultacijos



75 diagr. Karjeros konsultacijų skaičius universitete 2017–2020 m.

Per 2019–2020 m. m. įvyko beveik 3 kartus daugiau karjeros konsultacijų lyginant su ankstesniais mokslo metais. 2019–2020 m. m. II sem. net 54 % konsultacijų dėl karantino vyko nuotoliniu būdu. Į karjeros konsultantus studentai dažniausiai kreipėsi, norėdami pasitarti dėl savo darbo ir praktikos paieškos, karjeros galimybių, CV rašymo. Noras keisti studijas, nutraukti ar stabdyti taip pat buvo viena iš aktualiausių karjeros konsultacijų temų.

#### Mokymai studentams



## 76 diagr. Mokymų studentams skaičius 2017–2020 m.

Per 2019–2020 mokslo metus įvyko beveik dvigubai daugiau mokymų VU studentams negu ankstesniais metais. Mokymai organizuoti įvairiuose VU miesteliuose, nuo 2020 m. kovo mėn. – nuotoliniu būdu. Mokymų temos:

- Efektyvus mokymasis: kaip iš paskaitų išspausti maksimumą? / *How to study efficiently?*
- Stresuok produktyviai / *Calm down and stress*
- Kaip išdrįsti klysti?
- Efektyvus mokymasis karantino metu
- Kaip parengti gerą CV ir motyvacinį laišką?
- Darbo pokalbis – kas svarbiausia?
- Kaip rasti man (pa)tinkant
- Pažink save – susikurk savo svajonių karjerą
- Karjeros vizija – Tavo GPS'as į darbą?

### Studentų su negalia studijų individualizavimas

Siekiant užtikrinti lygias galimybes ir sudaryti tinkamas studijų sąlygas studentams (-ėms) su negalia, siekiama identifikuoti ir atsižvelgti į dėl negalios studijų kontekste kylančius individualiuosius poreikius. Studijų individualizavimo pagal individualiuosius poreikius, kylančius dėl negalios, tvarkos aprašas, patvirtintas 2019 m. spalio 30 d. studijų prorektorius įsakymu, numatančiu studijų individualizavimo procesą.

Neįgaliųjų reikalų koordinatorė studentui pageidaujant parengia ir kamieniniam akademiniam padaliniiui pateikia rekomendaciją dėl studijų proceso individualizavimo. Pagal neįgaliųjų reikalų koordinatorės rekomendaciją kamieniniai akademiniai padaliniai patvirtina studijų individualizavimo planą, kurį siunčia susipažinti darbuotojams, tiesiogiai susijusiems su studijų proceso individualizavimu (dėstytojams, administratoriams ir kt.). 2020 m. rudens semestro pabaigoje buvo iš viso 61 aktyvus studijų individualizavimo pagal dėl negalios kylančius poreikius planas (42 mot. ir 19 vyr.). 2020 m. pavasario semestrą aktyvių individualizavimo planų buvo 41 (27 mot. ir 15 vyr.).

Anketą studentams su negalia 2020–2021 studijų metų pradžioje naujai užpildė 33 studentai (-ės) (23 mot. ir 10 vyr.). Parengta 31 rekomendacija dėl studijų proceso individualizavimo.

## 10 priedas. Personalo sudėtis skaičiais

52 lentelė. Bendras darbuotojų skaičius padaliniuose 2020 m. gruodžio 31 d.

BENDRAS DARBUOTOJŲ SKAICIUS 2020-12-31		IS VISO PADALINIUOSE:					AKADEMINIS PERSONALAS					NEAKADEMINIS PERSONALAS				
Padalinys	Darbuotojų	Etatų	Vyrai	Moterys	Tarp jų - užsienio piliečiai	Darbuotojų	Etatų	Vyrai	Moterys	Tarp jų - užsienio piliečiai	Darbuotojų	Etatų	Vyrai	Moterys	Tarp jų - užsienio piliečiai	
Rektorius, prorektorai, kancleris	6	6	4	2	0	0	0	0	0	0	0	0	0	0	0	
Chemijos ir geomokslų fakultetas	196	156,63	99	97	1	144	112,86	82	62	0	52	43,77	17	35	1	
Ekonomikos ir verslo administravimo fakultetas	167	130,06	75	92	13	135	97,71	71	64	12	32	32,35	4	28	1	
Filologijos fakultetas	348	285,52	79	269	44	310	251,45	74	236	43	38	34,07	5	33	1	
Filosofijos fakultetas	284	225,92	86	198	6	222	174,03	76	146	6	62	51,89	10	52	0	
Fizikos fakultetas	374	338,39	290	84	15	249	243,02	207	42	9	125	95,37	83	42	6	
Gyvybės mokslų centras	514	487,29	229	285	8	332	329,92	166	166	7	182	157,37	63	119	1	
Istorijos fakultetas	93	79,54	51	42	5	69	56,34	42	27	4	24	23,2	9	15	1	
Kauno fakultetas	129	102,32	45	84	5	92	65,25	31	61	3	37	37,07	14	23	2	
Komunikacijos fakultetas	131	83,47	61	70	2	106	62,22	54	52	1	25	21,25	7	18	1	
Matematikos ir informatikos fakultetas	263	217,53	194	69	5	210	169,9	173	37	3	53	47,63	21	32	2	
Medicinos fakultetas	1110	590,24	391	719	17	947	446,03	361	586	16	163	144,21	30	133	1	
Tarptautinių santykių ir politikos mokslų institutas	77	61,75	42	35	1	60	46,05	35	25	1	17	15,7	7	10	0	
Teisės fakultetas	148	94,6	81	67	2	119	68,37	72	47	2	29	26,23	9	20	0	
Verslo mokykla	67	33,73	28	39	1	48	14,89	22	26	1	19	18,84	6	13	0	
Bendrabučių centras	98	98,75	55	43	0	0	0	0	0	0	98	98,75	55	43	0	
Biblioteka	175	175,98	36	139	1	0	0	0	0	0	175	175,98	36	139	1	
Botanikos sodas	89	90,65	33	56	1	4	4,65	2	2	0	85	86	31	54	1	
Centrinė administracija	249	258,29	40	209	1	0	0	0	0	0	249	258,29	40	209	1	
Informacinių technologijų paslaugų centras	70	74,45	47	23	0	0	0	0	0	0	70	74,45	47	23	0	
Konfucijaus institutas	9	2,52	1	8	4	4	0,44	1	3	4	5	2,08	0	5	0	
Kultūros centras	45	28,8	21	24	0	0	0	0	0	0	45	28,8	21	24	0	
Mokymo ir praktikų bazių centras	24	23,74	6	18	0	0	0	0	0	0	24	23,74	6	18	0	
Planetariumas	10	8,25	4	6	0	0	0	0	0	0	10	8,25	4	6	0	
Turto valdymo ir paslaugų centras	224	222,5	138	86	0	0	0	0	0	0	224	222,5	138	86	0	
Vilniaus universiteto leidykla	16	14,33	5	11	0	0	0	0	0	0	16	14,33	5	11	0	
Vilniaus universiteto muziejus	7	5,81	1	6	0	0	0	0	0	0	7	5,81	1	6	0	
VU Sveikatos ir sporto centras	40	35,13	23	17	0	0	0	0	0	0	40	35,13	23	17	0	
<b>Iš viso:</b>	<b>4963</b>	<b>3932,19</b>	<b>2165</b>	<b>2798</b>	<b>132</b>	<b>3051</b>	<b>2143,13</b>	<b>1469</b>	<b>1582</b>	<b>112</b>	<b>1906</b>	<b>1783,06</b>	<b>692</b>	<b>1214</b>	<b>20</b>	

Pastaba: Aukščiausiojo lygmens vadovai įskaičiuojami akademinį darbuotojų skiltyje.

53 lentelė. Aukščiausio lygmens vadovai 2020 m. gruodžio 31 d.

	IŠ VISO DARBUOTOJŲ:	IŠ VISO ETATŲ:	Darbuotojų skaičius	
			Vyrų	Moterų
Rektorius	1	1	1	0
Mokslo prorektorius	1	1	0	1
Studijų prorektorius	1	1	1	0
Organizacijos vystymo ir bendruomenės reikalų prorektorius	1	1	0	1
Partnerystės prorektorius	1	1	1	0
Kancleris	1	1	1	0
Chemijos ir geomokslų fakultetas	5	3,25	4	1
Ekonomikos ir verslo administravimo fakultetas	4	4	2	2
Filologijos fakultetas	7	4,5	0	7
Filosofijos fakultetas	8	5,5	2	6
Fizikos fakultetas	9	7,05	6	3
Gyvybės mokslų centras	6	5	5	1
Istorijos fakultetas	3	3	2	1
Kauno fakultetas	5	5	3	2
Komunikacijos fakultetas	3	3	2	1
Matematikos ir informatikos fakultetas	8	5,25	7	1
Medicinos fakultetas	8	5,5	5	3
Tarptautinių santykių ir politikos mokslų institutas	3	2,5	1	2
Teisės fakultetas	3	3	3	0
Verslo mokykla	2	2	0	2
<b>IŠ viso:</b>	<b>80</b>	<b>64,55</b>	<b>46</b>	<b>34</b>

54 lentelė. Dėstytojų skaičius padaliniuose pagal pareigybes 2020 m. gruodžio 31 d.

PADALINYS	IŠ VISO DARBUOTOJŲ:	IŠ VISO ETATŲ:	Iš viso vyrų:	Iš viso moterų:	Tarp jų - užsienio piliečių:	Profesorai su išskirtinio profesoriaus kategorija				Profesorai				Partnerystės profesoriai				Docentai				Partnerystės docentai				Asistentai				Jaunesnieji asistentai				Lektoriai					
						Darbuotojų skaičius				Etatų	Darbuotojų skaičius				Etatų	Darbuotojų skaičius				Etatų	Darbuotojų skaičius				Etatų	Darbuotojų skaičius				Etatų	Darbuotojų skaičius				Etatų				
						Vyrų	Moterų	Tarp jų - užsienio piliečių	Etatų		Vyrų	Moterų	Tarp jų - užsienio piliečių	Etatų		Vyrų	Moterų	Tarp jų - užsienio piliečių	Etatų		Vyrų	Moterų	Tarp jų - užsienio piliečių	Etatų		Vyrų	Moterų	Tarp jų - užsienio piliečių	Etatų		Vyrų	Moterų	Tarp jų - užsienio piliečių	Etatų		Vyrų	Moterų	Tarp jų - užsienio piliečių	Etatų
Chemijos ir geomokslų fakultetas	123	84,1	74	49	0	0	0	0	0	24	9	0	26,2	0	0	0	0	22	15	0	31,15	2	0	0	0,6	16	11	0	17,76	2	2	0	3,25	8	12	0	5,14		
Ekonomikos ir verslo administravimo fakultetas	102	68,9	52	50	1	0	0	0	0	14	6	0	17,4	0	0	0	0	14	21	0	28,33	3	0	0	0,53	7	6	0	8,53	4	9	0	7,42	10	8	1	6,69		
Filologijos fakultetas	288	232,94	68	220	34	1	0	0	0,74	8	18	1	26,95	0	0	0	0	16	49	6	58,12	0	0	0	0	15	38	8	46,19	8	16	2	13,97	20	99	17	86,97		
Filosofijos fakultetas	183	123,73	61	122	3	1	0	0	1	13	9	1	21,79	0	0	0	0	19	43	0	48,79	1	0	1	0,16	13	24	0	25,51	4	16	1	7,99	10	30	0	18,49		
Fizikos fakultetas	71	55,87	55	16	1	1	0	0	0,75	20	0	0	14,19	2	0	0	0,5	23	5	1	25,56	0	0	0	0	4	1	0	5,55	4	4	0	4,08	1	6	0	5,24		
Gyvybės mokslų centras	89	62,19	42	47	0	0	0	0	0	12	7	0	12,38	0	0	0	0	13	11	0	15,69	0	0	0	0	7	15	0	15,92	4	8	0	8,14	6	6	0	10,06		
Istorijos fakultetas	47	40,62	32	15	0	0	0	0	0	5	4	0	7,1	0	0	0	0	17	5	0	20,5	0	0	0	0	8	4	0	10,5	0	0	0	0	2	2	0	2,52		
Kauno fakultetas	82	51,71	27	55	2	1	0	1	0,25	4	11	0	11,31	1	0	1	0,04	4	19	0	19,7	2	0	0	0,23	5	9	0	8,38	2	5	0	0,91	8	11	0	10,89		
Komunikacijos fakultetas	95	53,18	46	49	0	0	0	0	0	5	2	0	6,37	1	0	0	0,5	6	11	0	18,94	2	3	0	1,47	2	7	0	7,45	1	1	0	1,4	29	25	0	17,05		
Konfucijaus institutas	4	0,44	1	3	0	0	0	0	0	0	0	0	0	0	0	0	0	0	0	0	0	0	0	0	0	0	0	0	0	0	0	0	1	3	0	0,44			
Matematikos ir informatikos fakultetas	146	99,06	126	20	5	0	0	0	0	21	1	0	17,99	7	0	0	2,18	24	5	1	26,84	10	0	0	3,31	24	5	0	23,49	13	4	0	8,74	27	5	4	16,51		
Medicinos fakultetas	830	362,98	308	522	6	0	0	0	0	43	32	0	53,45	6	1	4	3	45	75	0	83,76	0	4	1	1,13	56	77	0	74,55	28	46	0	28,22	130	287	1	118,87		
Tarptautinių santykių ir politikos mokslų institutas	53	35,6	32	21	1	0	0	0	0	5	4	0	7,5	3	0	1	0,55	10	2	0	9,75	2	1	0	1,34	5	3	0	9	4	9	0	6,38	3	2	0	1,08		
Teisės fakultetas	110	56,51	66	44	2	0	0	0	0	10	3	1	11,31	8	2	0	3,1	13	12	0	17,05	3	0	0	1,01	4	4	0	4,23	2	5	0	4,39	26	18	1	15,42		
Verslo mokykla	45	12	22	23	1	0	0	0	0	2	0	0	1,9	2	0	0	0,12	1	6	0	3,16	7	4	0	1,53	1	1	0	1,6	0	0	0	0,45	9	12	1	3,24		
<b>Iš viso:</b>	<b>2268</b>	<b>1339,83</b>	<b>1012</b>	<b>1256</b>	<b>56</b>	<b>4</b>	<b>0</b>	<b>1</b>	<b>2,74</b>	<b>186</b>	<b>106</b>	<b>3</b>	<b>235,84</b>	<b>30</b>	<b>3</b>	<b>6</b>	<b>9,99</b>	<b>227</b>	<b>279</b>	<b>8</b>	<b>407,34</b>	<b>32</b>	<b>12</b>	<b>2</b>	<b>11,31</b>	<b>167</b>	<b>205</b>	<b>8</b>	<b>258,66</b>	<b>76</b>	<b>125</b>	<b>3</b>	<b>95,34</b>	<b>290</b>	<b>526</b>	<b>25</b>	<b>318,61</b>		

\* Jeigu lentelėje bendras užimtų etatų skaičius yra didesnis už darbuotojų skaičių, reiškia, kad darbuotojai užima šiuos etatus papildomų susitarimų prie pagrindinės darbo sutarties sąlygomis.

55 lentelė. Mokslo darbuotojų skaičius padaliniuose pagal pareigybes 2020 m. gruodžio 31 d.

PADALINYS	IŠ VISO DARBUOTOJŲ:	IŠ VISO ETATŲ:	Iš viso vyrų:	Iš viso moterų:	Tarp jų - užsienio piliečių:	Vyriausieji mokslo darbuotojai su išskirtinio profesoriaus kategorija				Vyriausieji mokslo darbuotojai				Vyresnieji mokslo darbuotojai				Mokslo darbuotojai				Jaunesnieji mokslo darbuotojai															
						Darbuotojų skaičius				Etatų	Darbuotojų skaičius				Etatų	Darbuotojų skaičius				Etatų	Darbuotojų skaičius				Etatų												
						Vyrų	Moterų	Tarp jų - užsienio piliečių	Etatų		Vyrų	Moterų	Tarp jų - užsienio piliečių	Etatų		Vyrų	Moterų	Tarp jų - užsienio piliečių	Etatų		Vyrų	Moterų	Tarp jų - užsienio piliečių	Etatų		Vyrų	Moterų	Tarp jų - užsienio piliečių	Etatų								
Botanikos sodas	4	4,65	2	2	0	0	0	0	0	0	1	0	0,75	1	0	0	1,62	1	1	0	2,28	0	0	0	0	0	0	0	0	0	0	0	0	0	0	0	0
Chemijos ir geomokslų fakultetas	19	25,51	7	12	0	0	0	0	0	0	0	0	5,7	1	1	0	5,03	0	7	0	7,26	6	4	0	7,52	7	5	4	5,98	7	5	4	5,98	7	5	4	5,98
Ekonomikos ir verslo administravimo fakultetas	29	24,81	17	12	11	0	0	0	0	4	1	3	6,95	2	2	0	3,77	4	4	4	8,11	7	5	4	5,98	7	5	4	5,98	7	5	4	5,98	7	5	4	5,98
Filologijos fakultetas	15	14,01	6	9	9	0	0	0	0	1	1	2	2,52	2	2	2	3,62	2	4	4	6,22	1	2	1	1,65	1	2	1	1,65	1	2	1	1,65	1	2	1	1,65
Filosofijos fakultetas	36	44,8	14	22	3	0	0	0	0	2	2	2	12,29	3	2	0	4,33	5	6	1	16,33	4	12	0	11,85	4	12	0	11,85	4	12	0	11,85	4	12	0	11,85
Fizikos fakultetas	174	180,1	149	25	8	1	0	0	1,2	26	1	1	33,38	44	8	2	60,53	48	11	3	53,71	30	5	2	31,28	30	5	2	31,28	30	5	2	31,28	30	5	2	31,28
Gyvybės mokslų centras	239	262,73	121	118	7	4	0	0	3,17	14	6	0	30,28	24	27	2	60,22	36	38	3	80,96	43	47	2	88,1	43	47	2	88,1	43	47	2	88,1	43	47	2	88,1
Istorijos fakultetas	19	12,72	8	11	4	0	0	0	0	4	3	1	3,12	2	1	1	1,91	0	5	1	4,86	2	2	1	2,83	2	2	1	2,83	2	2	1	2,83	2	2	1	2,83
Kauno fakultetas	7	8,54	2	5	1	0	0	0	0,75	0	0	0	1,64	1	2	1	2,65	1	3	0	3,5	0	0	0	0	0	0	0	0	0	0	0	0	0	0	0	
Komunikacijos fakultetas	8	6,04	6	2	1	0	0	0	0	2	0	1	1,7	1	0	0	0,85	2	0	0	1,79	1	2	0	1,7	1	2	0	1,7	1	2	0	1,7	1	2	0	1,7
Matematikos ir informatikos fakultetas	60	65,59	45	15	2	0	0	0	0	9	4	1	18	16	2	0	18,47	10	4	0	15,6	10	5	1	13,52	10	5	1	13,52	10	5	1	13,52	10	5	1	13,52
Medicinos fakultetas	111	77,55	49	62	10	0	0	0	0	14	7	9	19,2	6	11	1	16	15	21	0	23,54	14	23	0	18,81	14	23	0	18,81	14	23	0	18,81	14	23	0	18,81
Tarptautinių santykių ir politikos mokslų institutas	4	7,95	2	2	0	0	0	0	0	0	0	0	1,61	0	0	0	1,05	2	2	0	4,14	0	0	0	1,15	0	0	0	1,15	0	0	0	1,15	0	0	0	1,15
Teisės fakultetas	6	8,86	3	3	0	0	0	0	0	1	0	0	2,47	0	1	0	1,63	0	1	0	2,49	2	1	0	2,27	2	1	0	2,27	2	1	0	2,27	2	1	0	2,27
Verslo mokykla	1	0,89	0	1	0	0	0	0	0	0	0	0	0,6	0	0	0	0	0	1	0	0,29	0	0	0	0	0	0	0	0	0	0	0	0	0	0	0	
<b>Iš viso:</b>	<b>732</b>	<b>744,75</b>	<b>431</b>	<b>301</b>	<b>56</b>	<b>5</b>	<b>0</b>	<b>0</b>	<b>5,12</b>	<b>77</b>	<b>26</b>	<b>20</b>	<b>140,21</b>	<b>103</b>	<b>59</b>	<b>9</b>	<b>181,68</b>	<b>126</b>	<b>108</b>	<b>16</b>	<b>231,08</b>	<b>120</b>	<b>108</b>	<b>11</b>	<b>186,66</b>	<b>120</b>	<b>108</b>	<b>11</b>	<b>186,66</b>	<b>120</b>	<b>108</b>	<b>11</b>	<b>186,66</b>	<b>120</b>	<b>108</b>	<b>11</b>	<b>186,66</b>

\* Jeigu lentelėje bendras užimtų etatų skaičius yra didesnis už darbuotojų skaičių, reiškia, kad darbuotojai užima šiuos etatus papildomų susitarimų prie pagrindinės darbo sutarties sąlygomis.

56 lentelė. Neakademinio personalo sudėtis, įskaitant užsienio piliečius, padaliniuose pagal pareigybių grupes 2020 m. gruodžio 31 d.

PADALINYS	IŠ VISO DARBUOTOJŲ:	IŠ VISO ETATŲ:	Iš viso vyrų:	Iš viso moterų:	Tarp jų - užsienio piliečių:	Vadovai				Specialistai				Nekvalifikuotas personalas			
						Darbuotojų skaičius			Etatų	Darbuotojų skaičius			Etatų	Darbuotojų skaičius			Etatų
						Vyrų	Moterų	Tarp jų - užsienio piliečių		Vyrų	Moterų	Tarp jų - užsienio piliečių		Vyrų	Moterų	Tarp jų - užsienio piliečių	
Chemijos ir geomokslų fakultetas	52	43,77	17	35	1	0	1	0	1	17	34	1	42,77	0	0	0	0
Ekonomikos ir verslo administravimo fakultetas	32	32,35	4	28	1	0	0	0	0	4	28	1	32,35	0	0	0	0
Filologijos fakultetas	38	34,07	5	33	1	0	0	0	0	5	33	1	34,07	0	0	0	0
Filosofijos fakultetas	62	51,89	10	52	0	0	2	0	1,5	9	50	0	49,39	1	0	0	1
Fizikos fakultetas	125	95,37	83	42	6	0	0	0	0	83	42	6	95,37	0	0	0	0
Gyvybės mokslų centras	182	157,37	63	119	1	0	2	0	1,01	61	117	1	154,36	2	0	0	2
Istorijos fakultetas	24	23,2	9	15	1	0	0	0	0	9	15	1	23,2	0	0	0	0
Kauno fakultetas	37	37,07	14	23	2	1	3	0	3,5	8	15	2	24,82	5	5	0	8,75
Komunikacijos fakultetas	25	21,25	7	18	1	0	0	0	0	7	18	1	21,25	0	0	0	0
Matematikos ir informatikos fakultetas	53	47,63	21	32	2	2	0	0	1,1	19	32	2	46,53	0	0	0	0
Medicinos fakultetas	163	144,21	30	133	1	0	4	0	3,9	29	129	1	139,81	1	0	0	0,5
Tarptautinių santykių ir politikos mokslų institutas	17	15,7	7	10	0	0	0	0	0	7	10	0	15,7	0	0	0	0
Teisės fakultetas	29	26,23	9	20	0	0	0	0	0	9	20	0	26,23	0	0	0	0
Verslo mokykla	19	18,84	6	13	0	0	0	0	0	6	13	0	18,84	0	0	0	0
Bendrabučių centras	98	98,75	55	43	0	5	0	0	5	8	5	0	10,75	42	38	0	83
Biblioteka	175	175,98	36	139	1	1	12	0	12,75	34	125	1	160,23	1	2	0	3
Botanikos sodas	85	86	31	54	1	2	3	0	5	9	27	0	34	20	24	1	47
Centrinė administracija	249	258,29	40	209	1	11	28	0	39	29	181	1	219,29	0	0	0	0
Informacinių technologijų paslaugų centras	70	74,45	47	23	0	5	2	0	7	42	21	0	67,45	0	0	0	0
Konfucijaus institutas	5	2,08	0	5	0	0	1	0	1	0	4	0	1,08	0	0	0	0
Kultūros centras	45	28,8	21	24	0	0	1	0	1	21	22	0	27,3	0	1	0	0,5
Mokymo ir praktikų bazių centras	24	23,74	6	18	0	0	1	0	1	1	5	0	5,75	5	12	0	16,99
Planetariumas	10	8,25	4	6	0	0	1	0	1	4	1	0	3,75	0	4	0	3,5
Turto valdymo ir paslaugų centras	224	222,5	138	86	0	5	2	0	7	107	37	0	142,75	26	47	0	72,75
Vilniaus universiteto leidykla	16	14,33	5	11	0	1	0	0	1	4	11	0	13,33	0	0	0	0
Vilniaus universiteto muziejus	7	5,81	1	6	0	0	1	0	1	1	5	0	4,81	0	0	0	0
VU Sveikatos ir sporto centras	40	35,13	23	17	0	0	1	0	1	12	13	0	20,13	11	3	0	14
IŠ viso:	1906	1783,06	692	1214	20	33	65	0	94,76	545	1013	19	1435,31	114	136	1	252,99

\* Jeigu lentelėje bendras užimtų etatų skaičius yra didesnis už darbuotojų skaičių, reiškia, kad darbuotojai užima šiuos etatus papildomų susitarimų prie pagrindinės darbo sutarties sąlygomis.



## 11 priedas. Vilniaus universiteto muziejaus veiklos duomenys

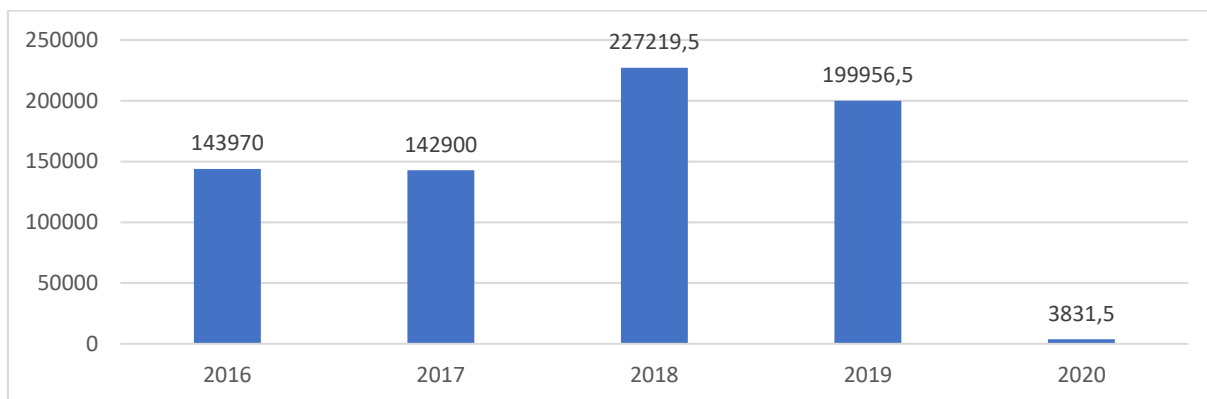
2020 m. gruodžio 31 d. VUM dirbo 7 darbuotojai, 6 moterys ir 1 vyras.

57 lentelė. Vilniaus universiteto muziejaus savanorių skaičius 2016–2020 m.

Metai	2016 m.	2017 m.	2018 m.	2019 m.	2020 m.
VUM savanorių skaičius	-	-	14	16	21

58 lentelė. Vilniaus universiteto muziejaus leidinių pardavimo kiekiai ir pajamos 2016–2020 m.

Metai	2016 m.	2017 m.	2018 m.	2019 m.	2020 m.
Parduotų leidinių skaičius	-	-	240	309	87
Parduotų leidinių pajamos EUR	-	-	924	1327	418,22



77 diagr. Pajamos (EUR), gautos iš VU Muziejaus teikiamų paslaugų per pastaruosius 5 metus.

59 lentelė. Vilniaus universiteto muziejaus eksponatų charakteristika.

Muziejaus eksponatų charakteristika	2016 m.	2017 m.	2018 m.	2019 m.	2020 m.
Eksponatų skaičius muziejaus rinkiniuose iš viso	7287	7385	7408	7467	7490
Įsigytų / gautų dovanų eksponatų skaičius per ataskaitinius metus	1071	98	23	62	23

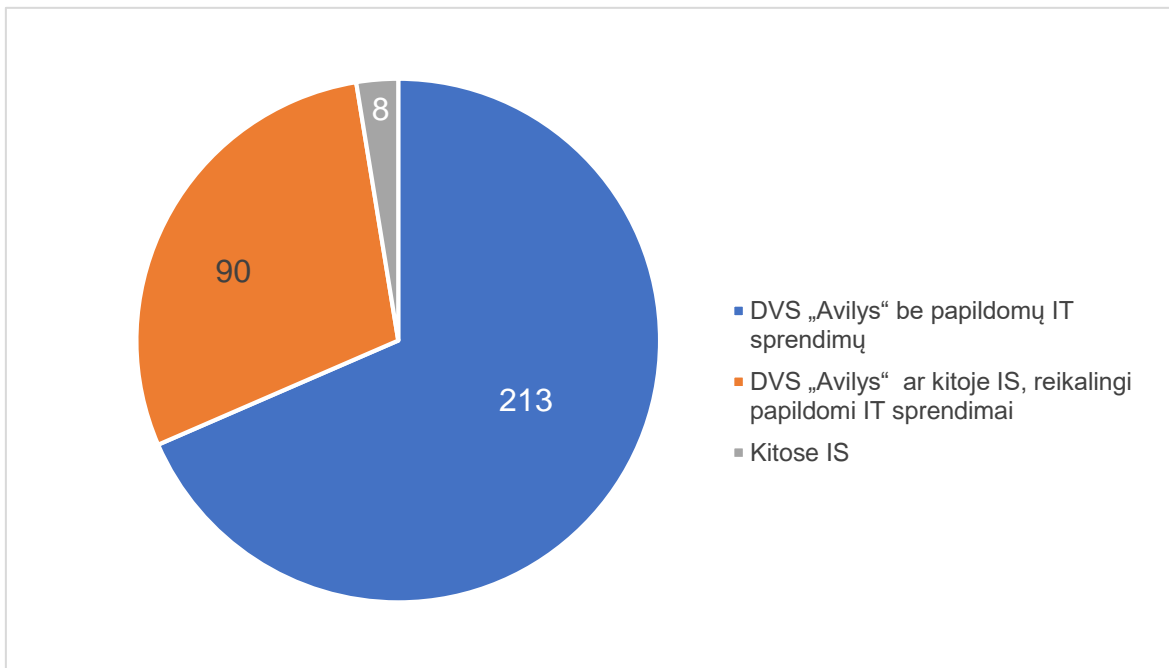
Suvestų į LIMIS eksponatų skaičius (metaduomenys)	105	84	65	201	294
Suskaitmenintų eksponatų skaičius per ataskaitinius metus (nuotraukos)	198	141	66	-	150
Restauruotų eksponatų skaičius	-	-	-	-	2
Per ataskaitinius metus nurašytų eksponatų skaičius	-	-	-	-	-
Įrengtų parodų skaičius	-	-	1	1	-
Parodos parengtos bendradarbiavimo pagrindu	-	-	-	2	1

## 12 priedas. Dokumentų valdymo Universitete veikla

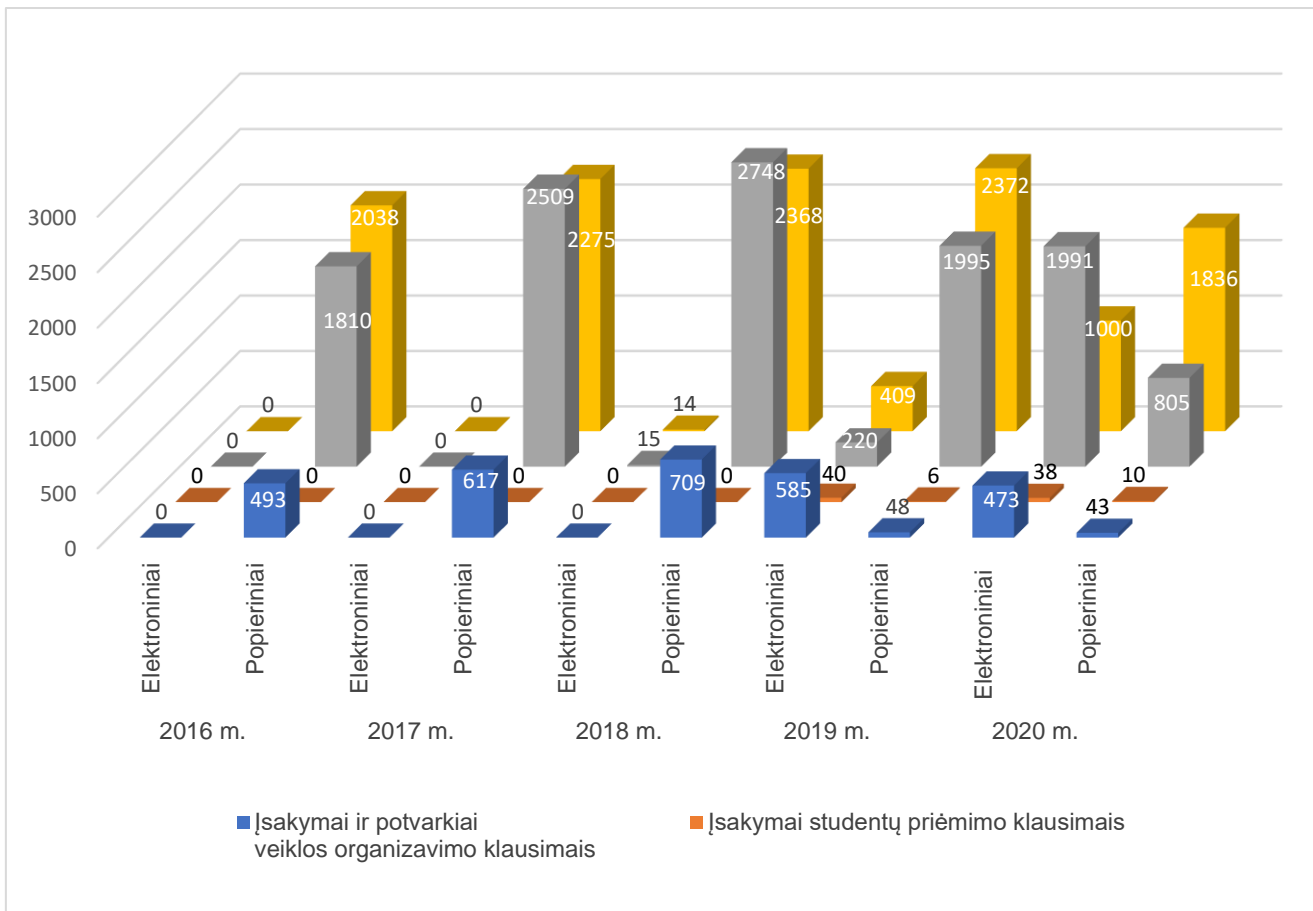
Dokumentų valdymo Universitete veikla, koordinuojama Centrinės administracijos Teisėkūros skyriaus Dokumentų valdymo poskyrio, 2020 m. buvo toliau koncentruojama į Vilniaus universiteto 2018–2020 m. strateginio veiklos plano strateginio prioriteto „Savo bendruomenę motyvuojantis universitetas: darbo ir studijų sąlygų gerinimas“ strateginės krypties „Finansų valdymo ir elektroninio administravimo tobulinimas“ 9.1 projekto „Elektroninių paslaugų integracija ir plėtra (įskaitant studijų informacinės sistemos sukūrimą)“ įgyvendinimą. Šios strateginės krypties rodiklis – išimtinai el. erdvėje atliekamų administravimo procesų dalis (žr. 48 diagramą).

Siekiant maksimaliai atsisakyti sudaromų popierinių Universiteto dokumentų 2020 m. pradžioje bendradarbiaujant su Universiteto Centrinės administracijos šakiniais ir kamieniniais neakademiniiais padaliniais buvo atlikta jų administruojamų veiklos sričių dokumentų analizė. Nustatyta, kad 213 rūšių dokumentų, t. y. beveik 70 proc., el. valdymui pakankama Universiteto dokumentų valdymo sistema „Avilys“ (toliau – DVS „Avilys“). Kelių rūšių dokumentai valdomi kitose Universiteto informacinėse sistemose (toliau – kitos IS). Likusios dalies dokumentų efektyviam el. valdymui reikalingi papildomi IT sprendimai: kitų IS, kuriose jie sukuriami, modifikavimas užtikrinant dokumentų valdymui reikalingas funkcijas ar integracinės sąsajos su DVS „Avilys“ dokumentų ir (ar) duomenų mainams.

213 rūšių dokumentų, kurių el. valdymui DVS „Avilys“ nereikia papildomų IT sprendimų, net 145 rūšių dokumentų el. valdymas buvo suderintas su atsakingais padaliniais ir perkeltas į DVS „Avilys“ per 2018–2020 m. Yra visos sąlygos DVS „Avilys“ valdyti likusius nesudėtingą valdymo schemą turinčius 68 rūšių dokumentus, tačiau siekiant užtikrinti efektyviausius sprendimus per 2021 m. ketinama taip pat aptarti šių dokumentų el. valdymo optimizavimo galimybes su atsakingais padaliniais.



78 diagr. Dokumentų e. valdymo įgyvendinimas Universiteto informacinėse sistemose pagal rūšių skaičių, vnt. 2020 m.



79 diagr. Rektoriaus, prorektorių ir kanclerio DVS „Avilyš“ pasirašytų popierinių ir elektroninių dokumentų santykis, vnt. 2016–2020 m.

### 13 priedas. Aukštojo mokslo institucijų MTEP veiklą ir studijas reglamentuojančių dokumentų pakeitimai

60 lentelė. Aukštojo mokslo institucijų MTEP veiklą ir studijas reglamentuojančių dokumentų pakeitimai 2020 m.

Institucija	Teisės aktas	Priėmimo / pakeitimų data (-os)
Lietuvos Respublikos Seimas	Lietuvos Respublikos mokslo ir studijų įstatymo Nr. XI-242 82 straipsnio pakeitimo ir įstatymo papildymo 82 <sup>1</sup> straipsniu įstatymas	2020 m. gegužės 28 d. Nr. XIII-2991
Lietuvos Respublikos Seimas	Lietuvos Respublikos mokslo ir studijų įstatymo Nr. XI-242 2, 20 ir 24 straipsnių pakeitimo įstatymas	2020 m. birželio 25 d. Nr. XIII-3116
Lietuvos Respublikos Seimas	Lietuvos Respublikos mokslo ir studijų įstatymo Nr. XI-242 76 ir 82 straipsnių pakeitimo įstatymas	2020 m. birželio 25 d. Nr. XIII-3153
Lietuvos Respublikos Seimas	Lietuvos Respublikos mokslo ir studijų įstatymo Nr. XI-242 90 straipsnio pakeitimo įstatymas	2020 m. birželio 25 d. Nr. XIII-3144
Lietuvos Respublikos Seimas	Lietuvos Respublikos technologijų ir inovacijų įstatymo Nr. XIII-1414 14, 21 ir 26 straipsnių pakeitimo įstatymas	2020 m. birželio 26 d. Nr. XIII-3168
Lietuvos Respublikos Seimas	Lietuvos Respublikos technologijų ir inovacijų įstatymo Nr. XIII-1414 7, 11 ir 17 straipsnių pakeitimo įstatymas	2020 m. birželio 25 d. Nr. XIII-3102
Lietuvos Respublikos Seimas	Lietuvos Respublikos inovacijų skatinimo fondo įstatymas	2020 m. birželio 26 d. Nr. XIII-3167
Lietuvos Respublikos Seimas	Lietuvos Respublikos mokslo ir studijų įstatymo Nr. XI-242 72 <sup>1</sup> straipsnio pakeitimo įstatymas	2020 m. birželio 30 d. Nr. XIII-3269
Lietuvos Respublikos Seimas	Lietuvos Respublikos mokslo ir studijų įstatymo Nr. XI-242 48, 52 ir 59 straipsnių pakeitimo įstatymas	2020 m. lapkričio 10 d. Nr. XIII-3415
Lietuvos Respublikos Seimas	Lietuvos Respublikos mokslo ir studijų įstatymo Nr. XI-242 72 <sup>1</sup> straipsnio pakeitimo įstatymas	2020 m. gruodžio 23 d. Nr. XIV-132
Lietuvos Respublikos Vyriausybė	Dėl Lietuvos Respublikos Vyriausybės 2017 m. kovo 1 d. nutarimo Nr. 149 „Dėl Lietuvos Respublikos mokslo ir studijų įstatymo įgyvendinimo“ pakeitimo	2020 m. sausio 8 d. Nr. 12 2020 m. vasario 12 d. Nr. 113 2020 m. kovo 18 d. Nr. 259 2020 m. gegužės 13 d. Nr. 494 2020 m. birželio 3 d. Nr. 559 2020 m. birželio 17 d. Nr. 630 2020 m. liepos 1 d. Nr. 717 2020 m. rugpjūčio 28 d. Nr. 943

		2020 m. rugsėjo 23 d. Nr. 1037 2020 m. spalio 14 d. Nr. 1123 2020 m. gruodžio 23 d. Nr. 1446
Lietuvos Respublikos Vyriausybė	Dėl mokslinių tyrimų ir eksperimentinės plėtros paslaugų pirkimų vykdymo tvarkos aprašo patvirtinimo	2020 m. sausio 15 d. Nr. 22
Lietuvos Respublikos Vyriausybė	Dėl Lietuvos Respublikos Vyriausybės 2007 m. kovo 21 d. nutarimo Nr. 321 „Dėl integruotų mokslo, studijų ir verslo centrų (slėnių) kūrimo ir plėtros koncepcijos patvirtinimo“ pakeitimo	2020 m. vasario 19 d. Nr. 148
Lietuvos Respublikos Vyriausybė	Dėl Lietuvos Respublikos narystės Europos mokslinių tyrimų infrastruktūrų konsorciuose ir įgaliojimų suteikimo A. Monkevičiui	2020 m. balandžio 1 d. Nr. 321
Lietuvos Respublikos Vyriausybė	Dėl preliminaraus valstybės finansuojamų pirmosios pakopos ir vientisųjų studijų, antrosios pakopos, doktorantūros, profesinių studijų vietų, į kurias 2020 metais priimami studentai, skaičiaus, studijų stipendijų skaičiaus ir skiriamo valstybės finansavimo pagal studijų krypčių grupes, mokslo, meno sritis sąrašų patvirtinimo	2020 m. balandžio 1 d. Nr. 316
Lietuvos Respublikos Vyriausybė	Dėl Lietuvos Respublikos Vyriausybės 2017 m. lapkričio 8 d. nutarimo Nr. 894 „Dėl Lietuvos mokslo tarybos valdybos sudėties patvirtinimo“ pakeitimo	2020 m. gegužės 6 d. Nr. 469
Lietuvos Respublikos Vyriausybė	Dėl Lietuvos Respublikos Vyriausybės 2018 m. birželio 13 d. nutarimo Nr. 569 „Dėl Lietuvos mokslo tarybos komitetų narių patvirtinimo“ pakeitimo	2020 m. gegužės 6 d. Nr. 468
Lietuvos Respublikos Vyriausybė	Dėl Lietuvos Respublikos Vyriausybės 2019 m. gegužės 29 d. nutarimo Nr. 515 "Dėl Lietuvos Respublikos Vyriausybės 2017 m. kovo 1 d. nutarimo Nr. 149 „Dėl Lietuvos Respublikos mokslo ir studijų įstatymo įgyvendinimo“ pakeitimo“ pakeitimo	2020 m. gegužės 13 d. Nr. 495
Lietuvos Respublikos Vyriausybė	Dėl sutikimo pertvarkyti Valstybinį mokslinių tyrimų institutą Fizinių ir technologijos mokslų centrą	2020 m. birželio 3 d. Nr. 558
Lietuvos Respublikos Vyriausybė	Dėl sutikimo pertvarkyti Lietuvos agrarinių ir miškų mokslų centrą	2020 m. rugpjūčio 26 d. Nr. 930
Lietuvos Respublikos Vyriausybė	Dėl Lietuvos Respublikos Vyriausybės ir Lenkijos Respublikos Vyriausybės susitarimo dėl dokumentų, suteikiančių	2020 m. rugsėjo 9 d. Nr. 999

	teisę į aukštąjį mokslą, taip pat dėl dalinių studijų, kvalifikacinių laipsnių bei mokslo ir meno laipsnių tarpusavio pripažinimo patvirtinimo	
Lietuvos Respublikos Vyriausybė	Dėl Paramos atsinaujinančių energijos išteklių plėtrai, energijos efektyvumo didinimui, moksliniams tyrimams ir eksperimentinei plėtrai atsinaujinančių išteklių energetikos sektoriuje administravimo tvarkos aprašo patvirtinimo	2020 m. spalio 28 d. Nr. 1187
Lietuvos Respublikos Vyriausybė	Dėl Lietuvos socialinių tyrimų centro, Lietuvos teisės instituto ir Lietuvos agrarinės ekonomikos instituto reorganizavimo, Lietuvos socialinių tyrimų centro, Lietuvos teisės instituto ir Lietuvos agrarinės ekonomikos instituto reorganizavimo į Lietuvos socialinių mokslų centrą sujungimo būdu sąlygų aprašo ir Lietuvos socialinių mokslų centro įstatų patvirtinimo	2020 m. lapkričio 11 d. Nr. 1260
Lietuvos Respublikos švietimo, mokslo ir sporto ministerija	Dėl Piliietinių, mokslinių, kūrybinių ir sportinių studentų projektų finansavimo valstybės biudžeto lėšomis tvarkos aprašo patvirtinimo	2020 m. sausio 24 d. Nr. V-91
Lietuvos Respublikos švietimo, mokslo ir sporto ministerija	Dėl švietimo, mokslo ir sporto ministro 2019 m. vasario 8 d. įsakymo Nr. V-110 „Dėl Valstybinės studijų, mokslinių tyrimų ir eksperimentinės (socialinės, kultūrinės) plėtros 2013–2020 metų plėtros programos 2019–2020 metų veiksmų plano patvirtinimo“ pakeitimo	2020 m. sausio 24 d. Nr. V-84 2020 m. vasario 3 d. Nr. V-137 2020 m. kovo 19 d. Nr. V-407
Lietuvos Respublikos švietimo, mokslo ir sporto ministerija	Dėl švietimo ir mokslo ministro 2017 m. vasario 8 d. įsakymo Nr. V-69 „Dėl Meno doktorantūros nuostatų patvirtinimo“ pakeitimo	2020 m. sausio 24 d. Nr. V-74
Lietuvos Respublikos švietimo, mokslo ir sporto ministerija	Dėl švietimo ir mokslo ministro 2017 m. spalio 4 d. įsakymo Nr. V-747 „Dėl Kasmetinio universitetų ir mokslinių tyrimų institutų mokslinių tyrimų ir eksperimentinės plėtros ir meno veiklos vertinimo reglamento patvirtinimo“ pakeitimo	2020 m. kovo 3 d. Nr. V-316
Lietuvos Respublikos švietimo, mokslo ir sporto ministerija	Dėl švietimo, mokslo ir sporto ministro 2019 m. kovo 28 d. įsakymo Nr. V-340 „Dėl Valstybės biudžeto lėšų, skirtų Lietuvos Respublikos mokslo ir studijų	2020 m. kovo 3 d. Nr. V-322



	institucijoms tarptautinėms mainų programoms vykdyti, naudojimo tvarkos aprašo patvirtinimo“ pakeitimo	
Lietuvos Respublikos švietimo, mokslo ir sporto ministerija	Dėl Nevalstybinių mokslinių tyrimų institutų registravimo švietimo ir mokslo institucijų registre tvarkos aprašo patvirtinimo	2020 m. kovo 10 d. Nr. V-342
Lietuvos Respublikos švietimo, mokslo ir sporto ministerija	Dėl kai kurių Lietuvos Respublikos švietimo, mokslo ir sporto ministerijos valdomų registrų ir Valstybės informacinių sistemų duomenų saugos nuostatų patvirtinimo	2020 m. kovo 17 d. Nr. V-374
Lietuvos Respublikos švietimo, mokslo ir sporto ministerija	Dėl teisės vykdyti išsilavinimo ir kvalifikacijų, susijusių su aukštuoju mokslu ir įgytų pagal užsienio valstybių ir tarptautinių organizacijų švietimo programas, akademinį pripažinimą suteikimo aukštosioms mokykloms	2020 m. kovo 25 d. Nr. V-443
Lietuvos Respublikos švietimo, mokslo ir sporto ministerija	Dėl valstybės biudžeto lėšomis vykdomos Lietuvos mokslo ir studijų institucijų kompiuterių tinklo LITNET 2020 metų veiklos plano patvirtinimo	2020 m. kovo 27 d. Nr. V-462
Lietuvos Respublikos švietimo, mokslo ir sporto ministerija	Dėl Lietuvos Respublikos švietimo, mokslo ir sporto ministerijos mokslinių tyrimų infrastruktūrų komisijos sudarymo	2020 m. balandžio 29 d. Nr. V-646
Lietuvos Respublikos švietimo, mokslo ir sporto ministerija	Dėl švietimo ir mokslo ministro 2011 m. gegužės 26 d. įsakymo Nr. V-917 „Dėl Motyvacijos įvertinimo tvarkos aprašo patvirtinimo“ pakeitimo	2020 m. gegužės 15 d. Nr. V-732
Lietuvos Respublikos švietimo, mokslo ir sporto ministerija	Dėl Mokslo doktorantūros nuostatų patvirtinimo	2020 m. gegužės 18 d. Nr. V-739
Lietuvos Respublikos švietimo, mokslo ir sporto ministerija	Dėl švietimo ir mokslo ministro 2017 m. sausio 17 d. įsakymo Nr. V-18 „Dėl Valstybės biudžeto lėšų skyrimo aukštosioms mokykloms, į kurias dėstyti atvyksta kviestiniai dėstytojai iš užsienio šalių, tvarkos aprašo patvirtinimo“ pakeitimo	2020 m. gegužės 26 d. Nr. V-780
Lietuvos Respublikos švietimo, mokslo ir sporto ministerija	Dėl švietimo ir mokslo ministro 2016 m. sausio 6 d. įsakymo Nr. V-5 „Dėl Studijų kokybės vertinimo centro tarybos sudėties patvirtinimo“ pakeitimo	2020 m. sausio 24 d. Nr. V-82 2020 m. birželio 19 d. Nr. V-394
Lietuvos Respublikos švietimo, mokslo ir sporto ministerija	Dėl Lietuvos Respublikos švietimo, mokslo ir sporto ministro 2020 m. gegužės 25 d. įsakymo Nr. V-777 „Dėl	2020 m. birželio 15 d. Nr. V-908

	Valstybės finansuojamų pedagogikos krypties profesinių studijų vietų, į kurias 2020 metais priimami studentai, skaičiaus paskirstymo pagal aukštąsias mokyklas ir ugdymo dalykų grupes“ pakeitimo	
Lietuvos Respublikos švietimo, mokslo ir sporto ministerija	Dėl Valstybės finansuojamų doktorantūros studijų vietų, į kurias 2020 metais priimami studentai, skaičiaus ir studijų stipendijų skaičiaus paskirstymo pagal mokslo ir studijų institucijas ir mokslo ar meno kryptis sąrašo patvirtinimo	2020 m. birželio 29 d. Nr. V-982 2020 m. rugsėjo 2 d. Nr. V-1316 2020 m. spalio 15 d. Nr. V-1570
Lietuvos Respublikos švietimo, mokslo ir sporto ministerija	Dėl švietimo ir mokslo ministro 2016 m. birželio 20 d. įsakymo Nr. V-549 „Dėl Nacionalinės mokslo programos „Modernybė Lietuvoje“ patvirtinimo“ pakeitimo	2020 m. liepos 2 d. Nr. V-1005
Lietuvos Respublikos švietimo, mokslo ir sporto ministerija	Dėl švietimo, mokslo ir sporto ministro 2019 m. liepos 17 d. įsakymo Nr. V-835 „Dėl Studijų išorinio vertinimo ir akreditavimo tvarkos aprašo, vertinamųjų sričių ir rodiklių patvirtinimo“ pakeitimo	2020 m. birželio 15 d. Nr. V-903 2020 m. rugpjūčio 3 d. Nr. V-1126
Lietuvos Respublikos švietimo, mokslo ir sporto ministerija	Dėl Europos Sąjungos struktūrinių fondų lėšomis finansuojamų doktorantūros vietų, į kurias 2020 metais priimami doktorantai, skaičiaus paskirstymo pagal mokslo ir studijų institucijas ir mokslo ar meno kryptis	2020 m. rugpjūčio 3 d. Nr. V-1123
Lietuvos Respublikos švietimo, mokslo ir sporto ministerija	Dėl švietimo, mokslo ir sporto ministro 2020 m. birželio 29 d. įsakymo Nr. V-983 „Dėl Valstybės finansuojamų antrosios pakopos studijų vietų, į kurias 2020 metais priimami studentai, skaičiaus ir studijų stipendijų skaičiaus paskirstymo pagal aukštąsias mokyklas ir studijų krypčių grupes sąrašo patvirtinimo“ pakeitimo	2020 m. rugsėjo 2 d. Nr. V-1317
Lietuvos Respublikos švietimo, mokslo ir sporto ministerija	Dėl mokslo ir studijų institucijos skyrimo atstovauti Lietuvai Europos mokslinių tyrimų infrastruktūros konsorciame „INSTRUCT“ ir Lietuvos narystės Europos mokslinių tyrimų infrastruktūros konsorciame „INSTRUCT“ plano patvirtinimo	2020 m. rugpjūčio 18 d. Nr. V-1252

Lietuvos Respublikos švietimo, mokslo ir sporto ministerija	Dėl švietimo, mokslo ir sporto ministro 2018 m. gegužės 31 d. įsakymo Nr. V-522 „Dėl minimalaus studijų programos studijų vietų skaičiaus valstybinėse aukštosiose mokyklose pagal studijų kryptis ir (arba) krypčių grupes ir studijų pakopas nustatymo“ pakeitimo	2020 m. rugpjūčio 18 d. Nr. V-1248
Lietuvos Respublikos švietimo, mokslo ir sporto ministerija	Dėl mokslo ir studijų institucijos skyrimo atstovauti Lietuvai Europos mokslinių tyrimų infrastruktūros konsorciame „BBMRI“ ir Lietuvos narystės Europos mokslinių tyrimų infrastruktūros konsorciame „BBMRI“ plano patvirtinimo	2020 m. rugpjūčio 18 d. Nr. V-1243
Lietuvos Respublikos švietimo, mokslo ir sporto ministerija	Dėl mokslo ir studijų institucijos skyrimo atstovauti Lietuvai Europos molekulinės biologijos laboratorijoje ir Lietuvos narystės Europos molekulinės biologijos laboratorijoje plano patvirtinimo	2020 m. rugpjūčio 18 d. Nr. V-1245
Lietuvos Respublikos švietimo, mokslo ir sporto ministerija	Dėl mokslo ir studijų institucijos skyrimo atstovauti Lietuvai Europos mokslinių tyrimų infrastruktūros konsorciame „ELI“ ir Lietuvos narystės Europos mokslinių tyrimų infrastruktūros konsorciame „ELI“ plano patvirtinimo	2020 m. rugpjūčio 18 d. Nr. V-1244
Lietuvos Respublikos švietimo, mokslo ir sporto ministerija	Dėl švietimo ir mokslo ministro 2009 m. rugpjūčio 17 d. įsakymo Nr. ISAK-1707 „Dėl Informacijos, kurios reikia Lietuvos Respublikos valstybės biudžeto lėšų sumai studijoms ir studijų stipendijoms apskaičiuoti, teikimo tvarkos aprašo patvirtinimo“ pakeitimo	2020 m. rugpjūčio 18 d. Nr. 1239
Lietuvos Respublikos švietimo, mokslo ir sporto ministerija	Dėl švietimo, mokslo ir sporto ministro 2019 m. lapkričio 29 d. įsakymo Nr. V-1407 „Dėl Stojančiųjų į pirmosios pakopos ir vientisųjų studijų valstybės finansuojamas studijų vietas ir pretenduojančių į studijų stipendijas konkursinės eilės sudarymo 2020 metais tvarkos aprašo patvirtinimo“ pakeitimo	2020 m. gegužės 18 d. Nr. V-735 2020 m. rugpjūčio 14 d. Nr. V-1226
Lietuvos Respublikos švietimo, mokslo ir sporto ministerija	Dėl švietimo, mokslo ir sporto ministro 2017 m. rugpjūčio 30 d. įsakymo Nr. V-661 „Dėl asmenų, pretenduojančių nuo 2020 metų į aukštųjų mokyklų pirmosios pakopos ir vientisųjų studijų vietas, mokymosi rezultatų minimalių rodiklių patvirtinimo“ pakeitimo	2020 m. rugpjūčio 12 d. Nr. V-1217

Lietuvos Respublikos švietimo, mokslo ir sporto ministerija	Dėl švietimo, mokslo ir sporto ministro 2020 m. liepos 10 d. įsakymo Nr. V-1041 „Dėl pedagoginių gretutinių studijų studentų, kuriems 2020 metais skiriama parama, skaičiaus paskirstymo pagal aukštąsias mokyklas ir studijų kryptių grupes“ pakeitimo	2020 m. spalio 16 d. Nr. V-1580
Lietuvos Respublikos švietimo, mokslo ir sporto ministerija	Dėl švietimo ir mokslo ministro 2016 m. lapkričio 16 d. įsakymo Nr. V-1012 „Dėl Studijų pakopų aprašo patvirtinimo“ pakeitimo	2020 m. spalio 14 d. Nr. V-1569
Lietuvos Respublikos švietimo, mokslo ir sporto ministerija	Dėl švietimo ir mokslo ministro 2011 m. sausio 31 d. įsakymo Nr. V-153 „Dėl ilgalaikių institucinių mokslinių tyrimų ir eksperimentinės (socialinės, kultūrinės) plėtros programų inicijavimo, tvirtinimo, vykdymo ir vertinimo tvarkos aprašo patvirtinimo“ pakeitimo	2020 m. spalio 6 d. Nr. V-1510
Lietuvos Respublikos švietimo, mokslo ir sporto ministerija	Dėl švietimo, mokslo ir sporto ministro 2020 m. birželio 15 d. įsakymo Nr. V-904 „Dėl Nacionalinės žmogiškųjų išteklių stebėsenos pagrindų rodiklių aprašų patvirtinimo“ pakeitimo	2020 m. rugsėjo 30 d. Nr. V-1479
Lietuvos Respublikos švietimo, mokslo ir sporto ministerija	Dėl švietimo, mokslo ir sporto ministro 2020 m. gegužės 11 d. įsakymo Nr. V-698 „Dėl valstybės finansuojamų rezidentūros studijų vietų, į kurias 2020 metais priimami studentai, skaičiaus paskirstymo universitetams pagal specialybes“ pakeitimo	2020 m. rugpjūčio 18 d. Nr. 1238 2020 m. rugsėjo 30 d. Nr. V-1482
Lietuvos Respublikos švietimo, mokslo ir sporto ministerija	Dėl švietimo ir mokslo ministro 2010 m. sausio 8 d. įsakymo Nr. V-54 „Dėl Pedagogų rengimo reglamento patvirtinimo“ pakeitimo	2020 m. rugsėjo 21 d. Nr. V-1417
Lietuvos Respublikos švietimo, mokslo ir sporto ministerija	Dėl švietimo, mokslo ir sporto ministro 2020 m. gegužės 18 d. įsakymo Nr. V-739 „Dėl Mokslo doktorantūros nuostatų patvirtinimo“ pakeitimo	2020 m. rugsėjo 7 d. Nr. V-1341
Lietuvos Respublikos švietimo, mokslo ir sporto ministerija	Dėl švietimo, mokslo ir sporto ministro 2020 m. balandžio 9 d. įsakymo Nr. V-538 „Dėl preliminarus valstybės finansuojamų pirmosios pakopos ir vientisųjų studijų vietų, į kurias 2020 metais priimami studentai, skaičiaus, studijų stipendijų skaičiaus ir skiriamo valstybės finansavimo“ pakeitimo	2020 m. birželio 30 d. Nr. V-987 2020 m. rugsėjo 4 d. Nr. V-1340

Lietuvos Respublikos švietimo, mokslo ir sporto ministerija	Dėl Lietuvos Respublikos švietimo ir mokslo ministro 2010 m. vasario 19 d. įsakymo Nr. V-222 „Dėl studijų kryptis sudarančių šakų sąrašo patvirtinimo“ pripažinimo netekusiu galios	2020 m. spalio 16 d. Nr. V-1579
Lietuvos Respublikos švietimo, mokslo ir sporto ministerija	Dėl švietimo, mokslo ir sporto ministro 2020 m. gegužės 11 d. įsakymo Nr. V-695 „Dėl Rekomendacijų aukštųjų mokyklų dėstytojų darbo laiko sandarai patvirtinimo“ pakeitimo	2020 m. liepos 24 d. Nr. V-1105 2020 m. gruodžio 1 d. Nr. V-1875
Lietuvos Respublikos švietimo, mokslo ir sporto ministerija	Dėl švietimo ir mokslo ministro 2017 m. birželio 28 d. įsakymo Nr. V-536 „Dėl Mokymosi visą gyvenimą plėtros 2017–2020 metų veiksmų plano patvirtinimo“ pakeitimo	2020 m. kovo 2 d. Nr. V-313 2020 m. spalio 28 d. Nr. V-1655 2020 m. gruodžio 8 d. Nr. V-1927
Lietuvos Respublikos švietimo, mokslo ir sporto ministerija	Dėl švietimo, mokslo ir sporto ministro 2020 m. lapkričio 30 d. įsakymo Nr. V-1862 „Dėl Stojančiųjų į pirmosios pakopos ir vientisųjų studijų valstybės finansuojamas studijų vietas ir pretenduojančiųjų į studijų stipendijas konkursinės eilės sudarymo 2021 metais tvarkos aprašo patvirtinimo“ pakeitimo	2020 m. gruodžio 9 d. Nr. V-1934
Lietuvos Respublikos švietimo, mokslo ir sporto ministerija	Dėl švietimo, mokslo ir sporto ministro 2017 m. sausio 17 d. įsakymo Nr. V-18 „Dėl Valstybės biudžeto lėšų skyrimo aukštosioms mokykloms, į kurias dėstyti atvyksta kviestiniai dėstytojai iš užsienio šalių, tvarkos aprašo patvirtinimo“ pakeitimo	2020 m. gruodžio 11 d. Nr. V-1962
Lietuvos Respublikos švietimo, mokslo ir sporto ministerija	Dėl švietimo, mokslo ir sporto ministro 2020 m. gegužės 22 d. įsakymo Nr. V-771 „Dėl valstybės paramos teikimo studijoms, akademiniam mobilumui ir lituanistiniam švietimui Lietuvoje ir užsienyje“ pakeitimo	2020 m. gruodžio 11 d. Nr. V-1975
Lietuvos Respublikos švietimo, mokslo ir sporto ministerija Lietuvos Respublikos ekonomikos ir inovacijų ministerija	Dėl Lietuvos Respublikos švietimo, mokslo ir sporto ministro ir Lietuvos Respublikos ekonomikos ir inovacijų ministro 2014 m. birželio 20 d. įsakymo Nr. V-576/4-409 „Dėl Mokslinių tyrimų ir eksperimentinės (socialinės, kultūrinės) plėtros ir inovacijų raidos prioritetų įgyvendinimo koordinavimo grupės sudarymo ir jos darbo reglamento patvirtinimo“ pakeitimo	2020 m. kovo 2 d. Nr. V-299/4-136

Lietuvos Respublikos ekonomikos ir inovacijų ministerija	Dėl Studijų programų, susijusių su aukštos pridėtinės vertės sektoriais ir skirtų regionų investicinio patrauklumo didinimui, tikslinių skatinamųjų stipendijų dydžio ir jų skaičiaus, preliminaraus tikslinių skatinamųjų stipendijų paskirstymo pagal nustatytas studijų programas ir aukštąsias mokyklas sąrašo patvirtinimo	2020 m. rugpjūčio 13 d. Nr. 4-672 2020 m. spalio 26 d. Nr. 4-925
Lietuvos Respublikos ekonomikos ir inovacijų ministerija	Dėl Lietuvos Respublikos ekonomikos ir inovacijų ministro 2020 m. vasario 12 d. įsakymo Nr. 4-92 „Dėl darbo grupės – Skaitmeninės darbotvarkės tarybos sudarymo“ pakeitimo	2020 m. rugsėjo 16 d. Nr. 4-783
Lietuvos Respublikos ekonomikos ir inovacijų ministerija	Dėl Lietuvos Respublikos ūkio ministro 2014 m. vasario 27 d. įsakymo Nr. 4-131 „Dėl Lietuvos klasterių plėtros koncepcijos patvirtinimo“ pakeitimo	2020 m. gruodžio 10 d. Nr. 4-1109
Lietuvos Respublikos ekonomikos ir inovacijų ministerija	Dėl Viešojo sektoriaus duomenų atvėrimo rekomendacijų patvirtinimo	2020 m. gruodžio 28 d. Nr. 4-1150
Lietuvos mokslo taryba	Dėl Lietuvos mokslo tarybos pirmininko 2018 m. spalio 10 d. įsakymo Nr. V-521 „Dėl Dalyvavimo projekto „Lietuvos mokslo taryba – Baltijos mokslo programos administravimas (LNBP)“ veiklose aprašo patvirtinimo“ pakeitimo	2020 m. sausio 2 d. Nr. V-1
Lietuvos mokslo taryba	Dėl Mokslinių tyrimų ir eksperimentinės plėtros paslaugų techninių užduočių vertinimo tvarkos aprašo patvirtinimo	2020 m. vasario 27 d. Nr. V-126 2020 m. gegužės 13 d. Nr. V-254
Lietuvos mokslo taryba	Dėl Mokslo doktorantūros vertinimo tvarkos aprašo patvirtinimo	2020 m. kovo 31 d. Nr. V-192 2020 m. birželio 19 d. Nr. V-347
Lietuvos mokslo taryba	Dėl Lietuvos mokslo tarybos pirmininko 2018 m. birželio 15 d. įsakymo Nr. V-307 „Dėl Lietuvos mokslo ir studijų institucijų mokslinių tyrimų ir eksperimentinės plėtros bei meno veiklos vertinimo gairių patvirtinimo“ pakeitimo	2020 m. gegužės 13 d. Nr. V-255
Lietuvos mokslo taryba	Dėl Reikminių tyrimų projektų inicijavimo ir įgyvendinimo tvarkos aprašo patvirtinimo	2020 m. rugpjūčio 4 d. Nr. V-424
Lietuvos mokslo taryba	Dėl Valstybinės lituanistinių tyrimų ir sklaidos 2016–2024 metų programos įgyvendinimo tvarkos aprašo patvirtinimo	2020 m. rugsėjo 30 d. Nr. V-488
Lietuvos mokslo taryba	Dėl Lietuvos mokslo tarybos pirmininko 2019 m. balandžio 4 d. įsakymo Nr. V-	2020 m. lapkričio 27 d. Nr. V-625

	176 „Dėl Lietuvos mokslo tarybos mokslo ir sklaidos projektų konkursinio finansavimo bendrųjų taisyklių patvirtinimo“ pakeitimo	
Mokslo, inovacijų ir technologijų agentūra	Dėl Mokslo, inovacijų ir technologijų agentūros direktoriaus 2019 m. vasario 12 d. įsakymo Nr. 2V-32 „Dėl Inovacijų populiarinimo renginių finansavimo tvarkos aprašo patvirtinimo“ pakeitimo	2020 m. vasario 18 d. Nr. 2V-56
Mokslo, inovacijų ir technologijų agentūra	Dėl Mokslo, inovacijų ir technologijų agentūros direktoriaus 2015 m. gegužės 7 d. įsakymo Nr. 2V-81 „Dėl Mokslinių tyrimų ir eksperimentinės plėtros projektų, skirtų krašto apsaugos poreikiams, konkursinio finansavimo tvarkos aprašo patvirtinimo“ pakeitimo	2020 m. vasario 25 d. Nr. 2V-73
Mokslo, inovacijų ir technologijų agentūra	Dėl Mokslo, inovacijų ir technologijų agentūros direktoriaus 2017 m. gegužės 23 d. įsakymo Nr. 2V-154 „Dėl Technologinės plėtros projektų finansavimo sąlygų aprašo patvirtinimo“ pakeitimo	2020 m. kovo 19 d. Nr. 2V-107
Mokslo, inovacijų ir technologijų agentūra	Dėl Mokslo, inovacijų ir technologijų agentūros direktoriaus 2011 m. balandžio 8 d. įsakymo Nr. 2V-27 „Dėl Ekspertinio vertinimo organizavimo Mokslo, inovacijų ir technologijų agentūroje tvarkos aprašo patvirtinimo“ pakeitimo	2020 m. birželio 17 d. Nr. 2V-232

## 14 priedas. Lietuvos aukštojo mokslo konteksto 2020 metais apžvalga

Lietuvoje 2019–2020 mokslo metų pradžioje iš viso veikė 41 aukštojo mokslo įstaiga. Iš jų 12 valstybinių universitetų, 12 valstybinių kolegijų, 7 nevalstybiniai universitetai ir 10 nevalstybinių kolegijų.

61 lentelė. Aukštojo mokslo įstaigų skaičius Lietuvoje nuo 2013–2014 iki 2019–2020 mokslo metų<sup>13</sup>.

		2013– 2014	2014– 2015	2015– 2016	2016– 2017	2017– 2018	2018– 2019	2019– 2020
Valstybinės mokymo įstaigos	Kolegija	13	13	13	12	12	12	12
	Universitetas	14	14	14	14	14	13	12
Nevalstybinės mokymo įstaigos	Kolegija	11	11	10	10	10	10	10
	Universitetas	9	8	8	7	7	7	7

Lietuvoje matoma aukštojo mokslo studentų skaičiaus mažėjimo tendencija. Bendras bakalauro ir profesinio bakalauro studentų skaičius sumažėjo ketvirtadaliu nuo 102 086 studentų 2015–2016 mokslo metais iki 76 600 studentų 2019–2020 mokslo metais. Universitetinėse bakalauro studijų programose studentų skaičius mažėjo greičiau (30 proc.) nei profesinio bakalauro studijose (17 proc.). Bendras studentų skaičiaus mažėjimas aiškintinas demografiniais visuomenės struktūros pokyčiais (mažėjantis abiturientų skaičius, kuris nuo 2015 metų - 32 821 sumažėjo penktadaliu iki 2019 m. – 25 374 abiturientai)<sup>14</sup>, tačiau mažėjimo netolygumas tarp universitetinio ir profesinio bakalauro studijų aiškintinas valstybės vykdomos švietimo politikos priemonėmis (valstybės finansuojamų studijų krepšelių paskirstymu).

Magistrantūros studijų lygmenyje taip pat pastebimas studentų sumažėjimas, tačiau ne toks ryškus kaip bakalauro lygmenyje – nuo 18 236 studentų 2015–2016 mokslo metais iki 16 125 studentų 2019–2020 mokslo metais (apie 12 proc.). Tuo tarpu doktorantūros ir rezidentūros studentų skaičius beveik nesikeitė ir, nors 2018–2019 metais buvo pastebėtas laikinas padidėjimas, 2019–2020 metais jis grįžo į buvusį lygmenį.

<sup>13</sup> Šaltinis: Lietuvos statistikos departamento duomenys.

<sup>14</sup> Šaltinis: Lietuvos statistikos departamento duomenys.



62 lentelė. Besimokantys asmenys pagal švietimo lygmenis Lietuvoje nuo 2015–2016 iki 2019–2020 mokslo metų<sup>15</sup>.

	2015– 2016	2016– 2017	2017– 2018	2018– 2019	2019– 2020	VU 2019–2020	
Bakalauro ir profesinio bakalauro studijos	102 086	95 222	88 096	81 749	76 600	12 513	16,3 proc.
Bakalauro studijos	62 314	57 651	52 663	47 811	43 729	12 513	28,6 proc.
Profesinio bakalauro studijos	39 772	37 571	35 433	33 938	32 871	-	-
Profesinės studijos	339	317	372	429	470	115	24,5 proc.
Vientisosios studijos	8 477	8 414	8 512	8 573	8 608	3 104	36,1 proc.
Magistrantūros studijos	18 236	17 336	16 722	16 479	16 125	3 561	36,1 proc.
Rezidentūra	1 884	1 837	1 842	1 818	1 858	836	45 proc.
Doktorantūra*	2 444	2 426	2 419	2 720	2 388	782	32,7 proc.

\* doktorantų skaičius universitetuose.

Lyginant su 2015 metais 2019 metų rudenį bendras priimtų studijuoti į Lietuvos universitetus studentų skaičius taip pat mažėjo nuo 27 059 studento iki 21 430 studentų (21 proc.). Ženkiausias priimtų studentų skaičiaus mažėjimas stebimas I ir II studijų pakopose: nuo 18 385 priimtųjų 2015 metais iki 13 528 priimtųjų 2019 metais I pakopos studijose bei nuo 7 425 priimtųjų 2015 metais iki 6 605 priimtųjų 2019 m. II pakopos studijose. Tik laipsnio nesuteikiančiose studijose (specialiosios profesinės studijos ir rezidentūra) priimtų studentų skaičius didėjo nuo 734 priimtųjų 2015 metais iki 850 priimtųjų 2019 metais. Vilniaus universitete studijuoja ketvirtadalis visų Lietuvos aukštųjų mokyklų universitetinių bakalauro studijų (arba daugiau nei aštuntadalis visų universitetinio ir profesinio bakalauro studentų) ir profesinių studijų studentų, trečdalis vientisųjų ir magistrantūros studijų studentų, trečdalis doktorantų ir beveik pusė (45 proc.) rezidentų.

63 lentelė. Priimta studentų į universitetus Lietuvoje 2015–2019 metais<sup>16</sup>.

<sup>15</sup> Šaltinis: Lietuvos statistikos departamento duomenys.

<sup>16</sup> Šaltinis: Lietuvos statistikos departamento duomenys.

	2015	2016	2017	2018	2019
I pakopos studijos (bakalauro studijos)	18 385	16 697	14 596	13 690	13 528
II pakopos studijos (magistrantūra)	7 425	6 799	6 886	6 579	6 605
III pakopos studijos (doktorantūra)	544	493	492	494	478
Laipsnio nesuteikiančios studijos (specialiosios profesinės studijos ir rezidentūra)	734	718	768	794	850
<b>Iš viso pagal pakopas</b>	<b>27 059</b>	<b>24 669</b>	<b>22 701</b>	<b>21 519</b>	<b>21 430</b>

Prie mažėjančio studijuojančiųjų skaičiaus Lietuvoje dėl demografinių tendencijų papildomai prisideda gyventojų migracija bei pasirinkimas studijuoti užsienyje. Kokią įtaką šiems procesams turės COVID-19 pandemijos situacija, bus galima įvertinti tik ateityje.

Kalbant apie studijų tarptautiškumą, Lietuvoje studijuojančių studentų iš užsienio skaičius 2015–2019 metų laikotarpiu buvo išaugęs nuo 6 198 iki 7 592 studentų, tačiau 2020 metais bendrą augimo tendenciją sutrikdė pasaulinė COVID-19 pandemija, kai Lietuvos universitetuose studijuojančių užsienio piliečių skaičius vėl sumažėjo iki 6 227 studentų (t. y. sugrįžo į 2015–2016 metų lygį). Bendro skaičiaus sumažėjimą nulėmė aplinkybė, kad negalėjo atvykti tie studentai, kurie studijuoja ES finansuojamoje programoje arba kitose mainų programose, tačiau tas sumažėjimas nebuvo drastiškas todėl, kad didžiąją dalį Lietuvoje studijuojančių užsienio piliečių sudaro asmenys, atvykę studijuoti savo iniciatyva, tokių studentų skaičius didėjo ir nepaisant pandemijos situacijos nuo 4 739 (2015–2016 m. m.) iki 6 227 (2019–2020 m. m.). Pagal Europos Sąjungos programas į Lietuvą atvykstančių užsienio piliečių skaičius, kol jo nesustabdė pandemine situacija, taip pat augo nuo 1 124 (2015–2016 m. m.) iki 1 444 (2018–2019 m. m.).

64 lentelė. Lietuvos universitetuose studijuojantys užsienio piliečiai nuo 2015–2016 iki 2019–2020 mokslo metų<sup>17</sup>.

	2015– 2016	2016– 2017	2017– 2018	2018– 2019	2019– 2020
ES programa	1 124	1 179	1 333	1 444	-
Kiti tarptautiniai mainai	335	358	283	308	-
Savo iniciatyva	4 739	5 058	5 537	5 840	6 227
<b>Iš viso</b>	<b>6 198</b>	<b>6 595</b>	<b>7 153</b>	<b>7 592</b>	<b>6 227</b>

Lietuvos universitetų studentų, per mokslo metus besimokiusių užsienyje, skaičiai yra mažesni nei Lietuvos universitetuose studijuojančių užsienio piliečių skaičiai. Dažniausiai Lietuvos

<sup>17</sup> Šaltinis: Lietuvos statistikos departamento duomenys.

universitetų studentai išvyksta į užsienį pagal Europos Sąjungos programą. 2015–2019 mokslo metais tokių studentų skaičius buvo gana stabilus, nežymiai svyravo nuo 2 161 iki 2 382. Iš viso 2018–2019 mokslo metais į užsienį žinių gilinti išvyko 3 374 studentai iš Lietuvos universitetų.

65 lentelė. Lietuvos universitetų studentai, per mokslo metus studijavę užsienyje nuo 2013–2014 iki 2018–2019 mokslo metų<sup>18</sup>.

	2015– 2016	2016– 2017	2017– 2018	2018– 2019	2019– 2020
Europos Sąjungos programa	2 326	2 243	2 161	2382	n. d.
Kiti tarptautiniai mainai	569	632	619	564	n. d.
Savo iniciatyva	439	528	476	539	n. d.
<b>Iš viso</b>	<b>3 254</b>	<b>3 307</b>	<b>3 168</b>	<b>3 374</b>	n. d.

Valstybių ir savivaldybių biudžetų išlaidos švietimui rodo, jog skiriamas finansavimas aukštojo mokslo studijoms didėjo nuo 226,2 mln. Eur 2014 metais iki 283,6 mln. Eur 2019 metais, tačiau procentiškai finansavimas nežymiai sumažėjo nuo 0,62 proc. nuo iki 0,58 proc. Bendrojo vidaus produkto (toliau – BVP). Finansavimas moksliniams tyrimams ir plėtrai švietimo srityje 2014–2019 metų laikotarpiu svyravo: 2014 metais siekė 57,9 mln. Eur, 2015–2016 metais sumažėjo iki 51–51,7 mln. Eur ir, nors 2017 metais vėl kilsterėjo iki 57 mln. Eur, bet vėlesniais metais skiriama suma vėl mažėti. Lyginant valstybės ir savivaldybių išlaidų moksliniams tyrimams ir plėtrai švietimo srityje skiriamą BVP dalį, matome, kad ji, nors ir šiaip nesiekia 0,2 proc., bet ir dar labiau linkusi mažėti (aptariamuoju laikotarpiu sumažėjo nuo 0,16 iki 0,11 proc. nuo BVP).

66 lentelė. Valstybės ir savivaldybių biudžetų išlaidos švietimui 2014–2019 metais<sup>19</sup>.

	2014		2015		2016		2017		2018		2019	
	Mln. Eur	Proc. nuo BVP	Mln. Eur	Proc. nuo BVP	Mln. Eur	Proc. nuo BVP	Mln. Eur	Proc. nuo BVP	Mln. Eur	Proc. nuo BVP	Mln. Eur	Proc. nuo BVP
Aukštojo mokslo studijos	226,2	0,62	231,8	0,62	236,3	0,61	239,8	0,57	262,8	0,58	283,6	0,58

<sup>18</sup> Šaltinis: Lietuvos statistikos departamento duomenys.

<sup>19</sup> Šaltinis: Lietuvos statistikos departamento duomenys.

Moksliniai tyrimai ir plėtra švietimo srityje	57,9	0,16	51	0,14	51,7	0,13	57	0,13	56,3	0,12	55,8	0,11
---	------	------	----	------	------	------	----	------	------	------	------	------

Bendros Lietuvos universitetų lėšos ir pajamos (iš visų finansavimo šaltinių) 2014–2015 metų laikotarpiu kilo ir 2015 metais sudarė 485,4 mln. Eur. 2016 metais bendros universitetų lėšos ir pajamos ženkliai sumažėjo ir besiekė 363,2 mln. Eur, bet nuo 2017 metais jos vėl ėmė didėti (iki 459,4 mln. Eur. 2019 metais), nors į 2014–2015 metų lygį dar negrįžo. 2014–2017 metų laikotarpiu pastebimas universitetų lėšų ir pajamų iš valdžios sektoriaus mažėjimas: nuo 290,8 mln. Eur 2014 metais iki 219,4 mln. Eur 2017 metais. Nuo 2018 metais universitetų lėšų ir pajamų iš valstybės biudžeto vėl ima didėti (iki 261,5 mln. Eur 2019 metais) ir sudaro vidutiniškai apie 60 proc. jų biudžeto. Lėšos bei pajamos, gaunamos iš užsienio institucijų bei tarptautinių organizacijų, svyravo 2014–2019 metų laikotarpiu: 2016 metais nukrito iki 9 proc., sekančiais metais nuosekliai augo ir 2019 metais jau sudarė 17,59 proc. bendros biudžeto dalies. Apie ketvirtadalį savo pajamų Lietuvos universitetai kasmet surenka iš šalies juridinių ir fizinių asmenų.

67 lentelė. Lietuvos universitetų lėšos ir pajamos 2014–2019 metais, mln. Eur<sup>20</sup>.

	2014		2015		2016		2017		2018		2019	
	Mln. Eur.	Proc.	Mln. Eur.	Proc.	Mln. Eur.	Proc.	Mln. Eur.	Proc.	Mln. Eur.	Proc.	Mln. Eur.	Proc.
Valstybės biudžetas	290,8	60,91	252,0	51,91	223,1	61,43	219,4	58,95	245,9	58,19	261,5	56,92
Šalies juridiniai ir fiziniai asmenys	110,6	23,17	115,0	23,7	107,5	29,6	108,3	29,1	113,2	26,79	117,1	25,49
Užsienio institucijos, tarptautinės organizacijos	76,0	15,92	118,4	24,4	32,6	8,98	44,5	11,36	63,5	15,03	80,8	17,59
<b>Iš viso pagal finansavimą</b>	<b>477,4</b>		<b>485,4</b>		<b>363,2</b>		<b>372,2</b>		<b>422,6</b>		<b>459,4</b>	

<sup>20</sup> Šaltinis: Lietuvos statistikos departamento duomenys.

<b>o šaltinius (mln. Eur)</b>						
-----------------------------------	--	--	--	--	--	--

2019 metais didėjo ne tik universitetų lėšos ir pajamos, bet šiek tiek daugiau nei pajamos didėjo ir Lietuvos universitetų išlaidos: nuo 396,9 mln. Eur 2018 metais iki 437,7 mln. Eur 2019 metais, t. y. pajamos nuo 2018 metų išaugo 36,8 mln. Eur, o išlaidos – 40,8 mln. Eur (2017–2018 metų laikotarpiu pajamos augo greičiau nei išlaidos). Išlaidos didėjo visose išlaidų grupėse. Mažiausiai 2014–2019 metų laikotarpiu kito išlaidos, skirtos studentų stipendijoms ir kitai paramai, 2019 metais jos sudarė 30,5 mln. Eur.

68 lentelė. Lietuvos universitetų išlaidos 2014–2019 metais, mln. Eur<sup>21</sup>.

	<b>2014</b>	<b>2015</b>	<b>2016</b>	<b>2017</b>	<b>2018</b>	<b>2019</b>
Darbuotojų darbo užmokestis ir socialinio draudimo įmokos	243,6	231,9	222,0	226,9	259,0	281,8
Studentų stipendijos ir kita parama	29,1	30,8	30,4	30,7	29,3	30,5
Prekių ir paslaugų naudojimas	100,3	103,1	80,6	73,3	82,6	95,2
Materialiojo ir nematerialiojo turto įsigijimo išlaidos	102,1	133,8	20,1	21,8	18,6	21,2
<b>Visos išlaidos</b>	<b>479,8</b>	<b>502,1</b>	<b>356,5</b>	<b>358,1</b>	<b>396,9</b>	<b>437,7</b>

Vienas iš penkių esminių 2010 m. kovo 3 d. Europos Komisijos priimtamame komunikate „2020 m. Europa. Pažangaus, tvaraus ir integracinio augimo strategija“ įtvirtintų tikslų yra visos Europos Sąjungos mastu padidinti mokslinių tyrimų ir eksperimentinės plėtros (toliau – MTEP) finansavimą iki 3 proc. nuo BVP. Lietuvos nacionalinis 2020 metų tikslas, numatytas šioje strategijoje, šiek tiek žemesnis – padidinti MTEP finansavimą iki 1,9 proc. nuo BVP. 2015 m. fiksuotas didžiausias MTEP finansavimas Lietuvoje – 1,04 proc. nuo BVP (Europos Sąjungos vidurkis 2015 metais – 2,03 proc. nuo BVP). 2016 metais finansavimas MTEP Lietuvoje buvo sumažėjęs labiausiai, nuo 2017 metų pradėjo nuosekliai didėti, 2019 metais fiksuotos didžiausios išlaidos MTEP 2014–2019 metų laikotarpiu, tačiau tenkanti procentinė dalis nuo BVP, nors ir augo (lyginant su 2016 metų sumažėjimu), bet ne tik nacionalinio tikslo, tačiau ir 2015 metų lygio dar nepasiekė. Tuo tarpu Europos Sąjungos išlaidų, skiriamų MTEP, vidurkis 2018 metais – 2,12 proc. nuo BVP.

<sup>21</sup> Šaltinis: Lietuvos statistikos departamento duomenys.

69 lentelė. Išlaidos MTEP (mln. Eur) ir išlaidų MTEP santykis su BVP (proc.) Lietuvoje 2014–2019 metais<sup>22</sup>.

	2014	2015	2016	2017	2018	2019
Bendras vidaus produktas (BVP)	36 581,3	37 345,7	38 889,9	42 276,3	45 491,1	48 797,4
Išlaidos MTEP mln. Eur.	376,828	389,67	327,612	378,906	426,306	483,868
Išlaidų santykis su BVP (proc.)	1,03	1,04	0,84	0,9	0,94	0,99
Lietuvos nacionalinis 2020 metų tikslas MTEP finansavimui numatyta BVP dalis	1,9	1,9	1,9	1,9	1,9	1,9
Skirtumas tarp faktinės ir siekiamos BVP dalies	-0,87	-0,86	-1,06	-1	-0,96	-0,91

Siekiant gerinti Lietuvoje vykdomų studijų ir mokslinių tyrimų kokybę bei tarptautinį konkurencingumą Lietuvos Respublikos Seimas 2017 m. birželio 29 d. nutarimu Nr. XIII-533 pritarė Valstybinių universitetų tinklo optimizavimo planui. 2012–2017 metais Lietuvoje veikė iš viso 14 valstybinių universitetų, šį skaičių siekta sumažinti. Lietuvos Respublikos Vyriausybės nutarimu Nr. 947 2017 m. lapkričio 22 d. patvirtintos Valstybinių universitetų tinklo optimizavimo plano įgyvendinimo priemonės. 2019 metų sausio 1 d. įgyvendintas pirmasis universitetų tinklo optimizavimo plano žingsnis – prie Vytauto Didžiojo universiteto (VDU) prijungti Lietuvos edukologijos (LEU) ir Aleksandro Stulginskio (ASU) universitetai, 2020 metais aktyviai dirbta reorganizuojant Šiaulių universitetą prijungimo prie Vilniaus universiteto būdu ir jo pagrindu formuojant Vilniaus universiteto struktūrinį padalinį (filialą) Šiauliuose, suteikiant jam *sui generis* akademinio padalinio teises Vilniaus universiteto Šiaulių akademijos pavadinimu, kuris savo veiklą VU struktūroje pradeda nuo 2021 m. sausio 1 d.

<sup>22</sup> Šaltinis: Lietuvos statistikos departamento duomenys.

**DETALŪS METADUOMENYS**

<b>Dokumento sudarytojas (-ai)</b>	Strateginio planavimo skyrius, tel. 2687010, 2687011 faks. 2687009, infor@cr.vu.lt, Universiteto g. 3, LT-01513 Vilnius,
<b>Dokumento pavadinimas (antraštė)</b>	DĖL PRITARIMO VILNIAUS UNIVERSITETO 2020 METŲ VEIKLOS ATASKAITOS PROJEKTUI
<b>Dokumento registracijos data ir numeris</b>	2021-03-18, RTK-16
<b>Adresatas</b>	–
<b>Dokumentą vizavo</b>	Teisininkas Linas Gelūnas
<b>Veiksmo atlikimo data ir laikas</b>	2021-03-18 13:44:33
<b>Dokumentą vizavo</b>	Studijų prorektorius Valdas Jaskūnas
<b>Veiksmo atlikimo data ir laikas</b>	2021-03-18 13:54:45
<b>Dokumentą vizavo</b>	Vadovė Erika Vaiginienė
<b>Veiksmo atlikimo data ir laikas</b>	2021-03-18 14:52:47
<b>Dokumentą vizavo</b>	Kancleris Nikita Ananjevas
<b>Veiksmo atlikimo data ir laikas</b>	2021-03-18 15:02:07
<b>Dokumentą vizavo</b>	Partnerystės prorektorius Artūras Vasiliauskas
<b>Veiksmo atlikimo data ir laikas</b>	2021-03-18 16:31:06
<b>Dokumentą vizavo</b>	Organizacijos vystymo ir bendruomenės reikalų prorektorė Rita Rekašiūtė Balsienė
<b>Veiksmo atlikimo data ir laikas</b>	2021-03-18 18:38:28
<b>Dokumentą vizavo</b>	Mokslo prorektorė Edita Sužiedėlienė
<b>Veiksmo atlikimo data ir laikas</b>	2021-03-18 18:38:54
<b>Dokumentą pasirašė</b>	Rektorius Rimvydas Petrauskas
<b>Veiksmo atlikimo data ir laikas</b>	2021-03-18 18:42:40
<b>Registratorius</b>	Organizacijos vystymo ir bendruomenės reikalų prorektorės padėjėja Vita Gembutienė
<b>Veiksmo atlikimo data ir laikas</b>	2021-03-18 18:44:00
<b>Dokumento nuorašo atspausdinimo data ir jį atspausdinęs darbuotojas</b>	2021-03-18 atspausdino Vyresnioji specialistė Vaida Balbieriūtė

Nuorašas tikras  
Vilniaus Universitetas  
2021-03-18