



Vilniaus universitetas

Vizualinio identiteto vadovas
2017

Įvadas

Vilniaus universitetas (VU) yra pirmoji ir lyderiaujanti Lietuvos aukštoji mokykla, žengianti savo vizijos – stoti į vieną gretą su pirmaujančiais Europos universitetais – įgyvendinimo link. VU turi prekinį ženklą, kurio misija, daugėjant komunikacijos formų bei susiduriant su vis daugiau tikslinių auditorijų tiek Lietuvoje, tiek užsienyje, tampa vis sudėtingesnė. Tai reiškia, kad norint išlaikyti bei sustiprinti prekinio ženklo reputaciją, jo komunikacija turi tapti dažnesnė, nuoseklesnė bei vientisesnė.

Mūsų vizualinis identitetas yra išraiška to, kokie esame, kam atstovaujame ir kokiais siekiame tapti. Jo tikslas – formuoti aiškų, teigiamą, tradicijas kuriančio bei lyderio poziciją užimančio universiteto įvaizdį. Vizualinio identiteto vadove pateiktos stiliaus gairės padės atskleisti Statute įtvirtintas universiteto vertybes, pabrėžti stiprybes ir išryškinti jo unikalumą.

Stiprinant VU prekinio ženklo atpažįstamumą, naujosios stiliaus gairės išskiria pagrindines VU spalvas, šriftus, ikonas ir kitas priemones, nustato jų naudojimo principus. Identitetui atskleisti pasitelktos spalvos ir unikali VU architektūra. Skirtingomis pastatų formomis išryškinamas bendruomenės daugiasluoksniškumas, ilgametė universiteto istorija ir unikalumas, o vieningos spalvos simbolizuoja, kad šią įvairialypę bendruomenę vienija bendros vertybės ir vizijos siekis.

Pagrindine VU charakterizuojančia spalva pasirinkta tamsiai vyšninė, naudojama nuo antikos laikų. Ši spalva simbolizuoja orumą, pagarbą, karališką valdžią, lyderystę ir valios jėgą. Be to, ši spalva jau ne vieną dešimtmetį atpažįstama kaip VU identiteto spalva.

Kartu su ja naudojama balta spalva ir pilkos spalvos atspalviai komunikacijoje suteikia novatoriškumo, modernumo ir profesionalumo pojūtį bei įtvirtina VU, kaip lyderiaujančios ir išskirtinę kokybę užtikrinančios institucijos, įvaizdį.



Turinys

1 Pagrindiniai elementai

Logotipas

- 1.1 Pagrindinės versijos
- 1.2 Logotipo spalvinės versijos ir naudojimas ant skirtingų fonų
- 1.3 Saugi zona
- 1.4 Minimalūs dydžiai
- 1.5 Netinkamas naudojimas
- 1.6 Šūkio komponavimas
- 1.7 Logotipo ir šūkio saugi zona

Spalvos

- 1.8 Spalvų paletė

Tipografija

- 1.9 Šriftai
- 1.10 Pagrindinio šrifto naudojimo principai
- 1.11 Pagrindinio šrifto tarpavimas

Vaizdinė kalba

- 1.12 Grafiniai elementai
- 1.13 Grafinių elementų naudojimo būdai
- 1.14 Ikonos
- 1.15 Fakultetų ženklų komponavimas su Vilniaus universiteto logotipu
- 1.16 Rekomenduojama fotografijų stilistika

2 Komunikacijos priemonės

Dokumentai

- 2.1 Vizitinės kortelės
- 2.2 Blankai
- 2.3 Vokai
- 2.4 El. parašas
- 2.5 Darbuotojo pažymėjimas

Ženklimas

- 2.6 Automobilis
- 2.7 Atributika

Turinys

Reklaminiai formatai

- 2.8 Darbo skelbimas
- 2.9 Renginio plakatas
- 2.10 Reklaminis maketas
- 2.11 Pranešimas žiniasklaidai

Leidiniai

- 2.12 VU leidinio viršelis ir atvartas
- 2.13 Periodinio leidinio viršelis ir atvartas

Pagrindiniai elementai

1

1.1 Pagrindinės versijos

Vilniaus universiteto logotipas sudarytas iš simbolio ir tekstinės dalies.

Naudojamos dvi logotipo versijos: polichrominė ir monochrominė, tamsiai vyšninės spalvos.

Kaip pirminis ženklas naudojamas klasikinis polichrominis ženklas, monochrominiai gali būti naudojami atsižvelgiant į kanalo specifiką ir parenkant tinkamiausią monochrominį variantą. Monochrominiai ženklai negali būti kitų spalvų nei numato vizualinio identiteto vadovas.

Polichrominė logotipo versija



Monochrominė, tamsiai vyšninės spalvos, logotipo versija



1.2 Logotipo spalvinės versijos ir naudojimas ant skirtingų fonų

Naudojimas ant šviesių fonų

Pagrindinė, tamsiai vyšninė, logotipo versija geriausiai atrodo ant šviesių spalvinių arba šviesių fotografinių fonų.

Naudojimas ant tamsių fonų


Šviesiai pilka logotipo versija skirta naudoti ant tamsiai vyšninio fono ir ant kitų tamsių spalvinių ir fotografinių fonų.

Nespalvoto logotipo naudojimas


Tai išskirtiniais atvejais naudojamos logotipo versijos, kai neįmanoma logotipo naudoti spalvotoje spaudoje arba kitaip atgaminti jo spalvų (pvz., graviruojant).

Šios logotipo versijos paruoštos kaip darbiniai failai.


Logotipo naudojimas ant šviesių fonų



Logotipo naudojimas ant tamsių fonų



Logotipo naudojimas nespalvotoje spaudoje

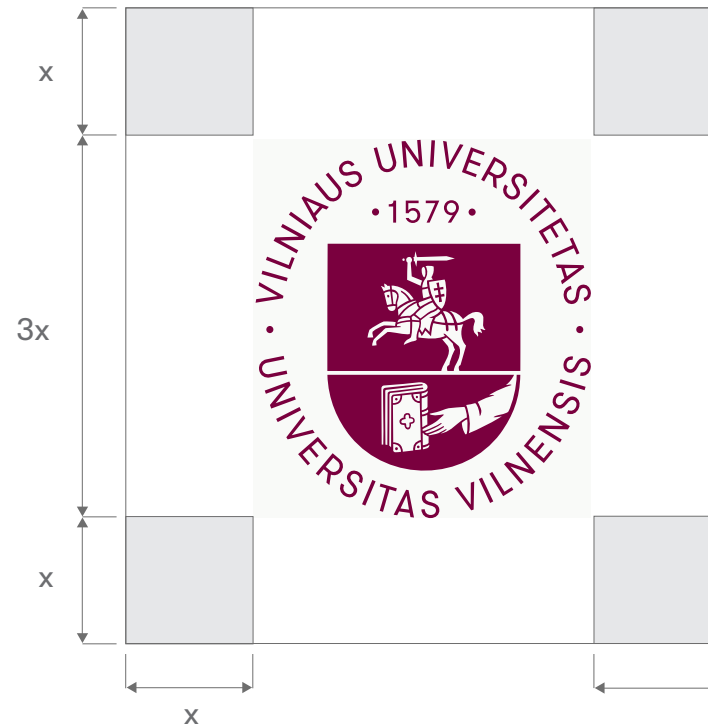


1.3 Saugi zona

Aplink logotipą visada turi likti laisvos erdvės. Taip užtikrinamas logotipo įskaitomumas bei matomumas.

Minimalus laisvas plotas aplink logotipą turi atitikti 1/3 logotipo aukščio. Kur įmanoma, rekomenduojama palikti daugiau laisvos vietos aplink logotipą.

Logotipo naudojimo su šūkiu saugi zona yra išimtis. Ji nurodyta p. 12.



1.4 Minimalūs dydžiai

Spaudoje

Skaitmeninėje erdvėje

Minimalus rekomenduojamas logotipas spaudoje – ne mažesnis nei 22 mm pločio. Skaitmeninėje erdvėje – ne mažesnis nei 120 px pločio.

Kur galima, logotipą rekomenduojama naudoti didesnį. Naudojant mažesnio dydžio logotipą rizikuojama, kad jis liks nepastebėtas ir blogai įskaitomas.



1.5 Netinkamas naudojimas

Siekiant užtikrinti tinkamą logotipo naudojimą, negalima jo skaidyti, spalvinti kitomis, negu numatyta, spalvomis ar kitaip keisti failų, paruoštų naudojimui.

Šiame puslapyje pateikti keli netinkamo naudojimo pavyzdžiai:

1. Logotipas negali būti naudojamas kitomis spalvomis nei tos, kurios pateiktos vizualinio identiteto vadove kaip pagrindinės spalvos.

2. Logotipo negalima naudoti, jeigu yra pakeistos jo proporcijos ir struktūra.

3. Logotipas nenaudojamas su šešėliu.

4. Logotipas nenaudojamas neužpildytu fonu ar kaip linijinis piešinys.

5. Logotipas nenaudojamas ant pernelyg margo fono, nes prarandamas jo įskaitomumas.

6. Logotipas nenaudojamas ant nepakankamai kontrastingo fono.

1.



2.




3.



4.



5.



6.



1.6 Šūkio komponavimas

Vilniaus universiteto šūkis lietuvių kalba – „Iš čia kylama į žvaigždes“.
Šis šūkis naudojamas ant visų išorinių komunikacijos priemonių, kur svarbu pabrėžti ir sustiprinti VU poziciją.

Šūkis rašomas mažosiomis raidėmis, išskyrus pirmąją raidę, „GT Walsheim Bold“ šriftu.

Šiame puslapyje parodoma po tris galimas logotipo ir šūkio komponavimo versijas dviem kalbomis.

Logotipas ir šūkis gali būti komponuojami ir horizontaliai, ir vertikalčiai: padėtis priklauso nuo formato.

Logotipą ir šūkį skiriančios linijos storis kinta proporcingai keičiant ženklo dydį. Šios pateiktos logotipo versijos su šūkiu yra paruoštos naudojimui kaip galutiniai failai.

Lietuvių kalba

Vertikali versija



**Iš čia kylama
į žvaigždes**

Horizontali versija



**Iš čia kylama
į žvaigždes**

Vienos eilutės horizontali versija



Iš čia kylama į žvaigždes

Lotynų kalba



**Hinc itur
ad astra**



**Hinc itur
ad astra**



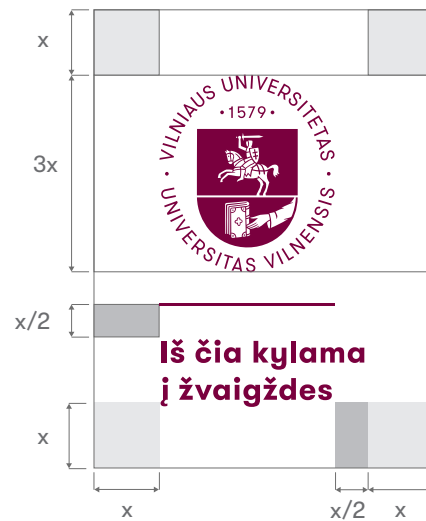
Hinc itur ad astra

1.7 Logotipo su šūkiu saugi zona

Aplink logotipą su šūkiu visada turi būti palikta laisvos erdvės. Taip užtikrinamas ženklo įskaitomumas ir matomumas.

Minimalus laisvas plotas aplink logotipą turi atitikti 1/3 logotipo aukščio. Kur įmanoma, rekomenduojama palikti daugiau laisvos vietos.

Vertikali versija



Horizontalios versijos



Šios logotipo versijos paruoštos kaip darbiniai failai.

1.8 Spalvų paletė

Pagrindinės spalvos

Tamsiai vyšninė – pagrindinė VU spalva. Ši spalva simbolizuoja orumą, pagarbą, karališką valdžią, lyderystę ir valios jėgą. Vizualiniame identitete ji naudojama tekstų antraštėms ar svarbiai informacijai išskirti, grafiniams elementams bei kaip foninė spalva.

Šviesiai pilka spalva yra neutralesnė, bet taip pat viena pagrindinių vizualinio identiteto spalvų. Ši spalva turėtų būti naudojama fonams ir tekstams ant tamsaus fono. Tamsiai pilka – teksto spalva išorinėse komunikacijos priemonėse. Balta paprastai naudojama kaip fono spalva.

Akcentinė spalva


Ryški raudona yra akcentinė spalva. Naudojama norint pabrėžti ar paryškinti norimą informaciją bei grafinius elementus. Ši spalva niekada neturėtų būti naudojama kaip pagrindinis fonas.

Pagrindinės spalvos




Tamsiai vyšninė

R:120 G:0 B:63
C:0 M:100 Y:10 K:60
HEX #78003F
Pantone:
222 C
RAL 4004




Šviesiai pilka

R:220 G:220 B:220
C:0 M:0 Y:0 K:15
HEX #DCDCDC
Pantone:
Cool Gray 2 C
RAL 7038



Tamsiai pilka

R:65 G:65 B:65
C:0 M:0 Y:0 K:90
HEX #414141
Pantone:
Cool Gray 11 C
RAL 7021



Balta

R:255 G:255 B:255
C:30 M:0 Y:0 K:0
HEX #FFFFFF
Pantone:
White
RAL 9016



Ryški raudona

R:230 G:65 B:100
C:5 M:90 Y:50 K:0
HEX #E64164
Pantone:
193 C
RAL 3017

Akcentinė spalva

1.9 Šriftai

Pagrindinis šriftas

„GT Walsheim“ – tai pagrindinis šriftas, visada naudojamas išorinėje komunikacijoje: plakatuose, leidiniuose, ant suvenyrų ir kitoje spaudoje ar skaitmeninėse reprezentacinėse priemonėse.

Naudojami keli pagrindiniai šio šrifto stiliai: „Regular“, „Regular Oblique“, „Bold“ ir „Bold Oblique“.

Internetinio naudojimo šriftas

Interneto puslapyje naudojamas „Raleway“ šriftas. Tai – vienas iš nemokamų „Google Fonts šriftų“ (<https://fonts.google.com/specimen/Raleway>)

Antrinis šriftas

„Arial“ yra sisteminis šriftas, esantis visuose kompiuteriuose, todėl naudojamas „Word“, „Excel“, „PowerPoint“ ir kitiems panašioms dokumentams kurti.

Šis šriftas nenaudojamas reprezentacinėse išorinės komunikacijos priemonėse.

Pagrindinis šriftas

GT Walsheim

GT Walsheim Regular

AaĄąBbCcČč0123

GT Walsheim Regular Oblique

AaĄąBbCcČč0123

GT Walsheim Bold

AaĄąBbCcČč0123

GT Walsheim Bold Oblique

AaĄąBbCcČč0123

Internetinio naudojimo šriftas

Raleway

Raleway Medium

AaĄąBbCcČč0123

Raleway Medium Italic

AaĄąBbCcČč0123

Raleway Bold

AaĄąBbCcČč0123

Raleway Bold Italic

AaĄąBbCcČč0123

Antrinis šriftas

Arial

Arial Regular

AaĄąBbCcČč0123

Arial Italic

AaĄąBbCcČč0123

Arial Bold

AaĄąBbCcČč0123

Arial Bold Italic

AaĄąBbCcČč0123

1.10 Pagrindinio šrifto naudojimo principai

Teksto blokams naudojamas pagrindinio šrifto stilius – „Regular“. Pagrindinėms žinutėms, antraštėms, arba, jeigu reikia ką nors išskirti, rekomenduojama naudoti pagrindinio šrifto „Bold“ stilius.

Kuriant maketus svarbu nenaudoti daug skirtingų šrifto dydžių. Informaciją išskirti galima naudojant skirtingus šrifto stilius ir spalvas.

„GT Walsheim“ – aiškus šriftas, tinkamas naudoti ir mažo dydžio. Mažiausias rekomenduojamas dydis yra 7 pt. Kai šriftas toks mažas, siūloma rinktis kuo tamsesnę šrifto spalvą.

Pavyzdys, kaip naudoti šriftą

Pagrindinė žinutė

Mažesnės antraštės

Lorem ipsum dolor sit amet, consectetur adipiscing elit. Praesent nec ultricies risus. Etiam felis libero, tincidunt sed pretium non, varius in dolor. Etiam blandit ac libero ut vulputate. Etiam dapibus volutpat sapien, vel porta nunc auctor a. Class aptent taciti sociosqu ad litora torquent.

Minimalus teksto dydis – 7 pt

Lorem ipsum dolor sit amet, consectetur adipiscing elit. Praesent nec ultricies risus. Etiam felis libero, tincidunt sed pretium non, varius in dolor. Etiam blandit ac libero ut vulputate. Etiam dapibus volutpat sapien, vel porta nunc auctor a. Class aptent taciti sociosqu ad litora torquent per conubia nostra, per inceptos himenaeos.

1.11 Pagrindinio šrifto tarpavimas

Pagrindinės žinutės ir antraštės

Šriftams, kurių dydis siekia 30 pt arba mažiau, naudojamas 25 tarpavimas tarp raidžių, tarpavimas tarp eilučių 34 pt.

Mažesnė antraštė

Šriftams, kurių dydis siekia 16 pt, naudojamas 25 tarpavimas tarp raidžių, tarpavimas tarp eilučių 20 pt.

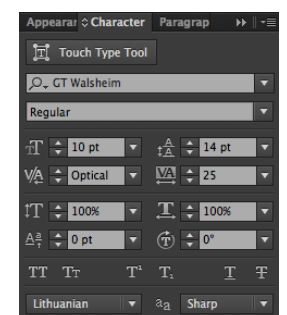
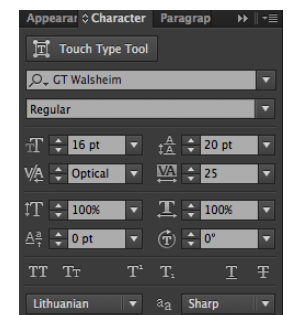
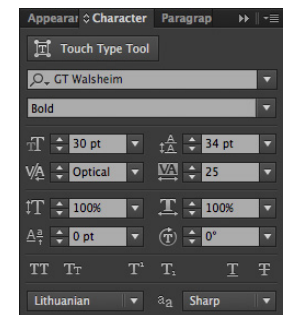
Dideli teksto blokai

Šriftams, kurių dydis siekia 10 pt, naudojamas 25 tarpavimas tarp raidžių, tarpavimas tarp eilučių 14 pt.

Pagrindinė žinutė

Mažesnės antraštės


Lorem ipsum dolor sit amet, consectetur adipiscing elit. Praesent nec ultricies risus. Etiam felis libero, tincidunt sed pretium non, varius in dolor. Etiam blandit ac libero ut vulputate. Etiam dapibus volutpat sapien, vel porta nunc auctor a. Class aptent taciti sociosqu ad litora torquent.



1.12 Grafiniai elementai

Parinkti pastatai

Grafiniams elementams parinkti Vilniaus universiteto pastatų kontūrai. Šių pastatų kontūrai gali būti naudojami kaip tekstūra arba kaip vieta fotografijai makete.



Grafinių elementų naudojimo būdų pavyzdžiai



1.13 Grafinių elementų naudojimo būdai

Kadravimas

Šis būdas skirtas kadruoti nuotraukas, jas naudojant vizualiniame identitete.

Kadravimo principai:

1. Pasirenkamamas tinkantis pastato grafinis elementas ir centruojamas maketo erdvėje.
2. Grafinis elementas padidinamas tiek, kiek reikalinga palikti vienspalvio fono VU logotipui ir tekstinei informacijai.
3. Grafinio elemento formoje patalpinama nuotrauka.
4. Pašalinami nereikalingi elementai.


Raštas

Pastatų raštas naudojamas pagal nustatytą tinklę. Rašto plotą galima keisti sistemingai atėmus arba pridėjus grafinių elementų.

Maketuose naudojamos pagrindinės vizualinio identiteto spalvos: tamsiai vyšninė ant šviesiai pilko fono arba šviesiai pilkos spalvos raštas ant tamsiai vyšninio fono.

Kadravimas

1



2



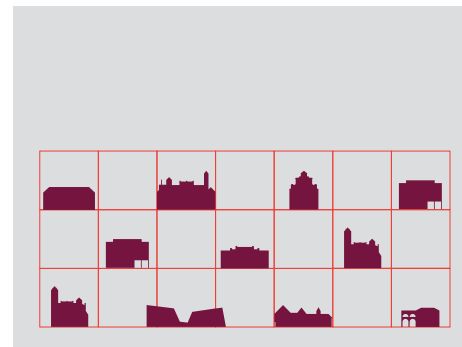
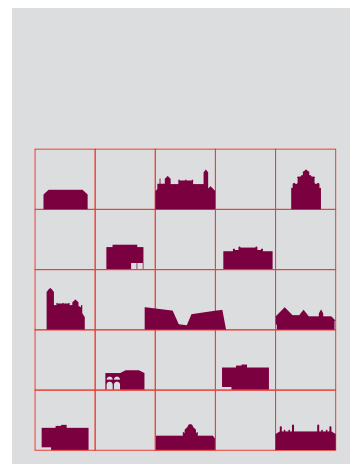
3



4



Raštas



1.14 Ikonos

Ikonų stilistika aiški ir konstruktyvi, naudojami statūs kampai, aiški simbolika. Ikonos visuomet užpildytos, nenaudojamos plonos linijos.

Strateginės kryptys

1. Novatoriškas mokslas
2. Tarptautinio lygio studijos
3. Atvira ir atsakinga bendruomenė
4. Aktyvi partnerystė
5. Efektyvus valdymas

Studijų sritys

6. Biomedicinos mokslai
7. Fiziniai mokslai
8. Technologijos mokslai
9. Humanitariniai mokslai
10. Socialiniai mokslai

1




2




3



4



5



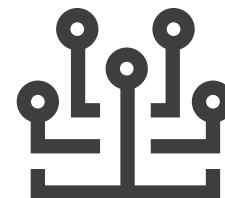
6



7



8



9



10



**1.15 Fakultetų ženklų
komponavimas su Vilniaus
universiteto logotipu**

Su Vilniaus universiteto logotipu komponuojami fakultetų pavadinimai arba simboliai paliekami monochrominiai – tamsiai pilkos spalvos. Laikomasi logotipo ir šūkio komponavimo principų (žr. p. 11).

Vilniaus universiteto logotipas su fakulteto pavadinimu



**Filologijos
fakultetas**

Vilniaus universiteto logotipas su fakulteto simboliu



1.16 Rekomenduojama fotografijų stilistika

Bendra nuotraukų stilistika turėtų būti šviesi ir estetiška. Dominuoja balta spalva, išlaikanti balansą su pagrindine VU identiteto spalva. Naudojamos trys skirtingos fotografijų rūšys.

Universiteto aplinka

Nuotraukose vaizduojamos VU erdvės, interjeras bei eksterjeras. Nuotraukos vaizde gali būti matomi žmonės, tačiau jie nėra pagrindinis akcentas.

Bendruomenė

Šios krypties nuotraukos atspindi studentų ir dėstytojų bei tyrėjų gyvenimą. Žmonės vaizduojami VU aplinkoje, jų veido išraiškos ir judesiai natūralūs.

Mokslo objektai

Ši kryptis – tai mokslas iš arti. Nuotraukose dominuoja mokslui skirtos priemonės: užrašai, instrumentai ir kiti technologiniai įrankiai. Antrame plane gali būti žmonės, o pašalinė aplinka neturi būti triukšminga.


Universiteto aplinka



Bendruomenė



Mokslo objektai



Komunikacijos priemonės

2

2.1 Vizitinės kortelės

1 versija

Spauda: vyšninė spalva ant šviesiai pilko popieriaus „POP’set Cloud“ 320 g. Vizitinės kortelės B pusėje naudojamas įspaudas ir logotipo folijavimas.

Spauda: sidabrinis folijavimas ant „POP’set Cloud“ 320 g popieriaus.

2 versija

Spauda: šviesiai pilka spalva su vyšninės spalvos fonu ant „POP’set Cloud“ 320 g popieriaus.

1 versija



A pusė



B pusė

2 versija



A pusė



B pusė

Maketai paruošti kaip darbiniai AI formato failai.

2.2 Blankai

Blankas proginiam naudojimui


Dokumentams naudojamas blankas su jau atspausdintais rekvizitais ir grafiniais elementais ant šviesiai pilko „POP’set Cloud“ 80 g popieriaus, atitinkančio identiteto paletėje esančių pilkų spalvą.

Pateiktas užpildyto dokumento pavyzdys.

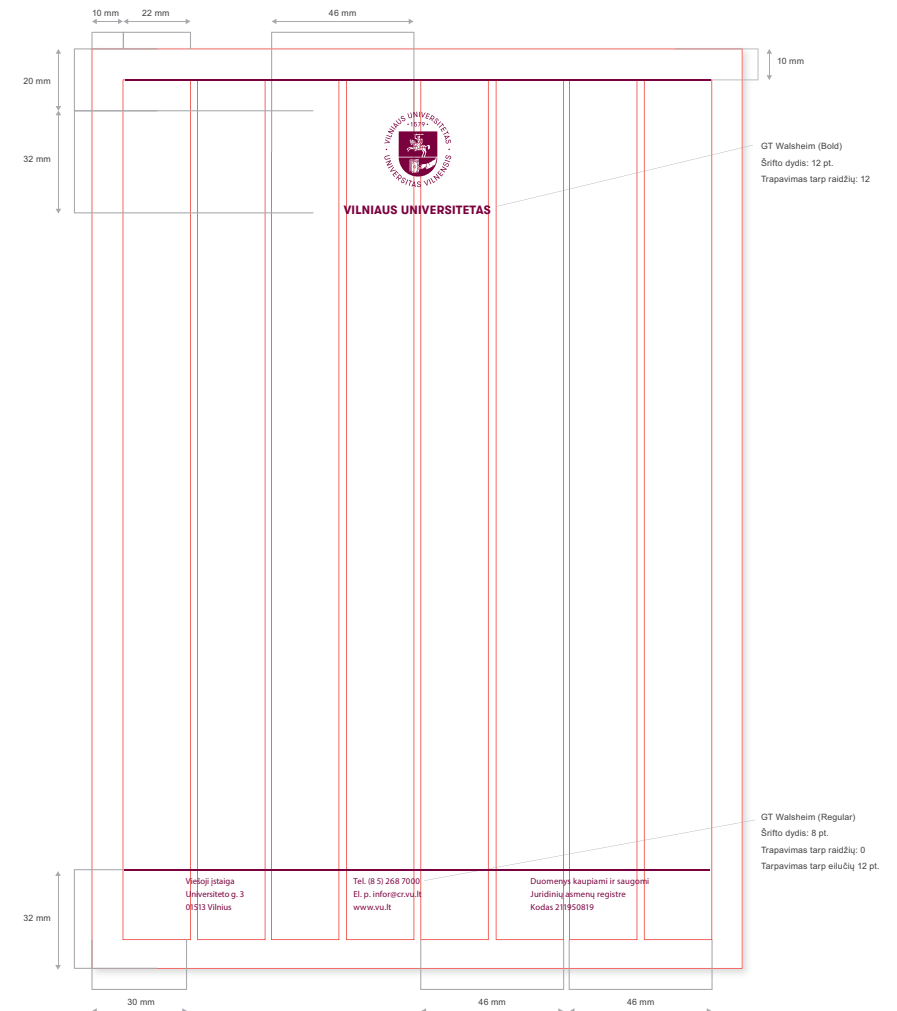
Blankas vidiniam ir išoriniam naudojimui

Pateiktas užpildyto „Word“ dokumento pavyzdys.

Blankas proginiam naudojimui




Blankas vidiniam ir išoriniam naudojimui




Maketai paruošti kaip darbiniai
DOCX ir AI formato failai.


2.3 Vokai



C4 formatas (220x110 mm)



C5 formatas (229x162 mm)



DL formatas (220x110 mm)

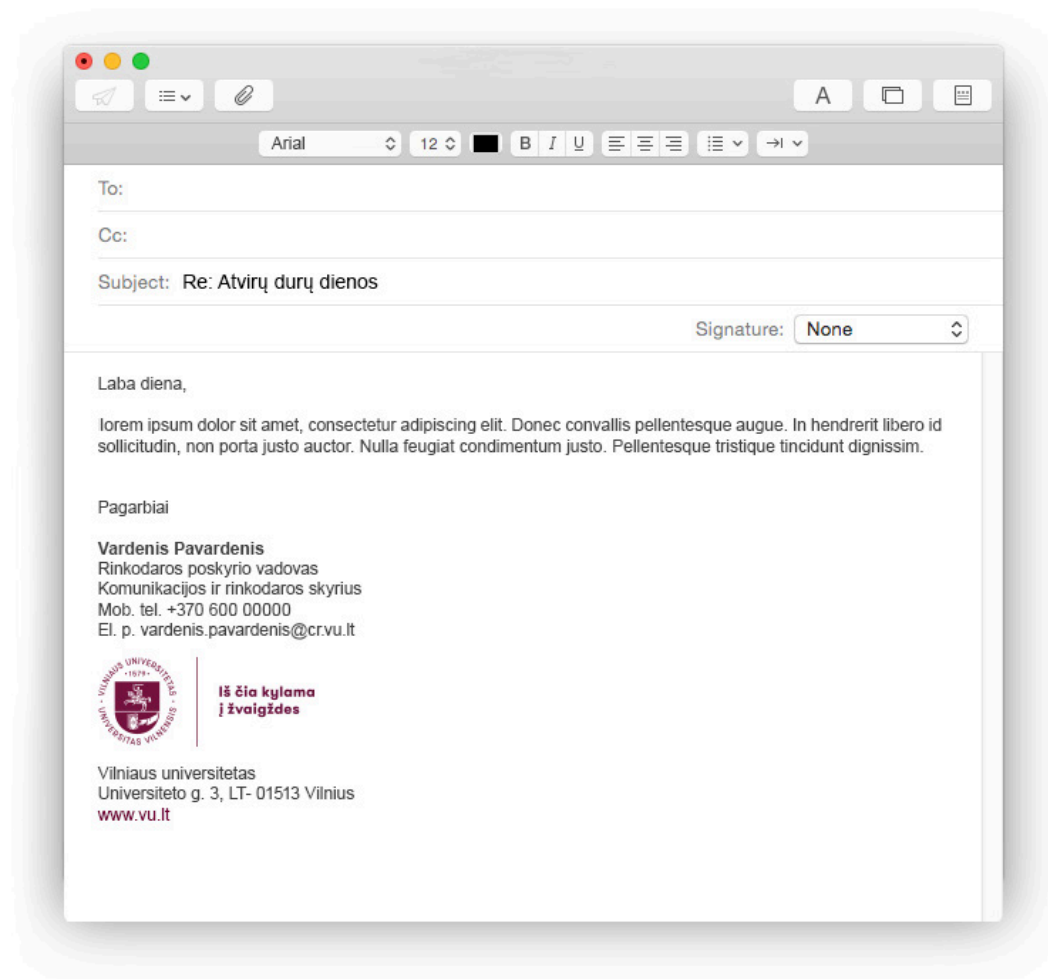
2.4 El. parašas

El. paraše naudojamas pagrindinis VU logotipas su šūkiu.

Naudojami sisteminio šrifto „Arial“, „Regular“ ir „Bold“ stiliai. El. parašo teksto šrifto dydis: 12 pt.

Užrašas komponuojamas iš dešinės nuo logotipo gali būti keičiamas. Norint pakeisti užrašą, reikia kreiptis į dizainerį, kad tai padarytų.

Keičiant užrašą, rekomenduojama naudoti tą patį šriftą kaip ir šūkyje.



2.5 Darbuotojo pažymėjimas

Horizontalus variantas



Vertikalus variantas



2.6 Automobilis

Šviesios spalvos automobilis



Tamsios spalvos automobilis



2.7 Atributika

Puodelis



Džemperis



Medžiaginis krepšelis



2.8 Darbo skelbimas



Vilniaus universitetas – seniausia ir didžiausią intelektualinį potencialą turinti Lietuvos mokslo institucija, puoselėjanti ir plėtojanti ryšius su žymiaisiais Europos ir pasaulio mokslo centrais. Esame ir vienas didžiausių Lietuvos darbdavių, kur minties laisvė, nuomonių įvairovė, atvirumas idėjoms, inovatyvumas, tarpusavio pagarba, pasitikėjimas, akademinė etika ir tolerancija yra tai, ką mes vertiname ir kokie esame.

Vyriausiasis (-ioji) specialistas (-ė) Personalo teisinio administravimo poskyryje

Darbuotojo veiklos sritis: personalo vadyba, švietimas, mokslas, teisė

Darbo pobūdis:

- įsakymų ir kitų dokumentų (darbo sutarčių, jų pakeitimų, pažymų ir kita) projektų, susijusių su padalinio vykdoma veikla, rengimas, vadovo priskirtų Universiteto darbuotojų apskaitos bei dokumentacijos tvarkymas;
- Universiteto atstovavimas nagrinėjant darbo ginčus išankstinio nagrinėjimo ne teismo institucijose;
- Universiteto padalinių bei darbuotojų konsultavimos darbo teisės klausimais;
- teikimų skirti drausmines nuobaudas Universiteto darbuotojams nagrinėjimas ir sprendimų šiais klausimais rengimas;
- pagalba vadovui koordinuojant poskyrio veiklą personalo teisinio administravimo srityje.

Reikalavimai:

- turite aukštąjį universitetinį socialinių mokslų studijų srities teisės krypties išsilavinimą (ne žemesnį nei magistro ar jam prilygintą kvalifikacinį laipsnį);
- turite ne mažesnę nei 1 metų teisinio darbo patirtį;
- gebate rengti teisės aktų projektus, kitus dokumentus personalo teisinio administravimo srityje;
- gebate analizuoti ir sisteminti informaciją, savarankiškai analizuoti ir spręsti su darbu susijusias užduotis;
- mokate efektyviai planuoti ir organizuoti savo veiklą, dirbti savarankiškai ir komandoje;
- puikiai mokate valstybinę kalbą ir vieną iš oficialių Europos Sąjungos (anglų, vokiečių, prancūzų) kalbų ne žemesniu nei B2 lygiu raštu ir žodžiu;
- turite bazinius kompiuterinio raštingumo įgūdžius;
- turite patirties dirbant su personalo administravimo programomis (pageidautina);
- pasižymite atsakingumu, siekiate užsibrėžto tikslo bei turite puikius bendravimo įgūdžius.

Mes siūlome:

- išsūkių kupiną darbą didžiausiame Lietuvos universitete;
- galimybes tobulinti profesinę kompetenciją;
- atvirą naujoms idėjoms aplinką.

Skelbimas paskelbtas: 2016 12 09
Skelbimas galioja iki: 2016 12 25

Kontaktinis asmuo: Justina Mockevičienė
El. paštas: cv@crvu.lt su nuoroda „Yr. specialistas (-ė) PTAP“

Papildoma informacija: Siųsdami CV atsiųskite ir motyvacinį laišką.



Darbuotojo veiklos sritis: personalo vadyba, švietimas, mokslas, teisė

Vyriausiasis (-ioji) specialistas (-ė) Personalo teisinio administravimo poskyryje

Darbo pobūdis:

- įsakymų ir kitų dokumentų (darbo sutarčių, jų pakeitimų, pažymų ir kita) projektų, susijusių su padalinio vykdoma veikla, rengimas, vadovo priskirtų Universiteto darbuotojų apskaitos bei dokumentacijos tvarkymas;
- Universiteto atstovavimas nagrinėjant darbo ginčus išankstinio nagrinėjimo ne teismo institucijose;
- Universiteto padalinių bei darbuotojų konsultavimos darbo teisės klausimais;
- teikimų skirti drausmines nuobaudas Universiteto darbuotojams nagrinėjimas ir sprendimų šiais klausimais rengimas;
- pagalba vadovui koordinuojant poskyrio veiklą personalo teisinio administravimo srityje.

Reikalavimai:

- turite aukštąjį universitetinį socialinių mokslų studijų srities teisės krypties išsilavinimą (ne žemesnį nei magistro ar jam prilygintą kvalifikacinį laipsnį);
- turite ne mažesnę nei 1 metų teisinio darbo patirtį;
- gebate rengti teisės aktų projektus, kitus dokumentus personalo teisinio administravimo srityje;
- gebate analizuoti ir sisteminti informaciją, savarankiškai analizuoti ir spręsti su darbu susijusias užduotis;
- mokate efektyviai planuoti ir organizuoti savo veiklą, dirbti savarankiškai ir komandoje;
- puikiai mokate valstybinę kalbą ir vieną iš oficialių Europos Sąjungos (anglų, vokiečių, prancūzų) kalbų ne žemesniu nei B2 lygiu raštu ir žodžiu;
- turite bazinius kompiuterinio raštingumo įgūdžius;
- turite patirties dirbant su personalo administravimo programomis (pageidautina);
- pasižymite atsakingumu, siekiate užsibrėžto tikslo bei turite puikius bendravimo įgūdžius.

Mes siūlome:

- išsūkių kupiną darbą didžiausiame Lietuvos universitete;
- galimybes tobulinti profesinę kompetenciją;
- atvirą naujoms idėjoms aplinką.

Skelbimas paskelbtas: 2016 12 09
Skelbimas galioja iki: 2016 12 25

Kontaktinis asmuo: Justina Mockevičienė
El. paštas: cv@crvu.lt su nuoroda „Yr. specialistas (-ė) PTAP“

Papildoma informacija: Siųsdami CV atsiųskite ir motyvacinį laišką.

Vilniaus universitetas – seniausia ir didžiausią intelektualinį potencialą turinti Lietuvos mokslo institucija, puoselėjanti ir plėtojanti ryšius su žymiaisiais Europos ir pasaulio mokslo centrais. Esame ir vienas didžiausių Lietuvos darbdavių, kur minties laisvė, nuomonių įvairovė, atvirumas idėjoms, inovatyvumas, tarpusavio pagarba, pasitikėjimas, akademinė etika ir tolerancija yra tai, ką mes vertiname ir kokie esame.

2.9 Renginio plakatas

Vilniaus universiteto

Studijų sričių



Maketai paruošti kaip darbiniai
AI formato failai.

2.10 Reklaminis maketas

Reklaminis maketas A4 puslapio formatui




Reklaminis maketas A4/2 puslapio formatui



Maketai paruošti kaip darbiniai
AI formato failai.

2.11 Pranešimas žiniasklaidai



Vilniaus universitetas
Pranešimas žiniasklaidai
0000-00-00
Vilnius

VU studentai JAV gins prestižinio sintetinės biologijos konkurso auksą

Vilniaus universiteto (VU) studentų komanda šiandien Bostone (JAV) prasidedančiame prestižiniame sintetinės biologijos konkurse „iGEM“ (angl. International Genetically Engineered Machine competition) pristatys savo sukurtą žarnyno bakterijų programavimo metodą. Antrą kartą Lietuvai atstovaujanti komanda tikisi, jog jų sukurta metodika palengvins įgimta liga – fenilketonurija (PKU) - sergančių vaikų gyvenimą.

Pernai „iGEM“ konkurse pirmą kartą dalyvavusi VU studentų komanda pelnė aukso medalius už projektą „ColiClock“, sprendžiantį bakterijų senėjimo procesus. Pasak „Vilnius iGEM“ nario Karolio Šablausko, prieš metus vykusio starto sėkmė ne tik palengvino potencialių rėmėjų paiešką, bet ir suteikė galimybę papildyti komandos gretas.

Šiomet VU komanda nusitaikė į konkurencingiausią „iGEM“ kategoriją – mediciną. Anot K. Šablausko, nutarta ieškoti sprendimo, palengvinančio PKU sergančių vaikų mitybą. Norint išvengti sunkių sveikatos sutrikimų, sergantiesiems šia įgimta liga būtina visą gyvenimą laikytis specialiai subalansuotos dietos, kuri ne tik labai apriboja maisto galimybes, bet yra ir labai brangi:

„Be to, Lietuvoje yra sukaupta didžiulė šios ligos gydymo patirtis. Dar 1975 m. Lietuva pirmoji tuometinėje Sovietų Sąjungoje įvedė visuotinę naujagimių tikrinimo programą dėl fenilketonurijos, kuri tęsiama ir dabar. Pradėję darbus JGMC laboratorijoje supratome, kad mūsų pasirinktas problemos sprendimo būdas Lietuvoje dar nebuvo tirtas, todėl nemažo kiekio techninės informacijos teko ieškoti patiems.“

Pasak VU mediciną studijuojančio K. Šablausko, komandos atlikti bakterijų programavimo metodo tyrimai atveria kelią įvairioms gydymosioms priemonėms, kurios reaguoja į įvairius aplinkos pokyčius: „Tarkime, esant galvos skausmui išgeriate tabletę nuo skausmo, tačiau kartais sunku įvertinti kokio stiprumo tabletės reikia iš tikrųjų – kiek reikia veikliosios medžiagos. Bakterijų programavimo metodus leidžia sukurti sistemą, kuri pati reaguoja į tam tikrus pokyčius ir išskiria reikiamą vaisto kiekį.“ geros idėjos ir užsispyrimas, kurio mums netrūksta“, - teigė K. Šablauskas.

Vardenis Pavardenis
Viešosios komunikacijos vadovas

Komunikacijos ir rinkodaros skyrius
Tel. +370 600 00000
El. p. vardenis.pavardenis@cc.vu.lt

2.12 VU leidinio viršelis ir
atvartai



Studijų schema

Lorem ipsum dolor sit amet, consectetur adipiscing elit. Phasellus nec turtis, tincidunt quis enim efficitur, convallis venenatis libero. Sed eu est in velit hendrerit varius sed et mi. Aliquam eu erat velit. Etiam feugiat nulla et semper locu. Vix purus, vitae semper magna eros id mauris pharetra.

Trečioji pakopa

Daktarantūros studijos

Profesinės studijos **

Antroji pakopa

Magistrantūros studijos

Vienetasios studijos
(Teisė, Medicina, Odontologija, Farmacija)

Residentūros studijos
(Medicina, Odontologija)

Pirmoji pakopa

Bakalauro studijos


Profesinio bakalauro studijos *
(Inžinerinės studijos)

Pedagoginės studijos

Ypatingas išskirtimas
arba joms priklausanis išskirtimas

* Inžinerinį kelėginį išskirtimą į magistrantūros studijų programą priimančiui aukštajai mokyklai nustatoma tvarka. Išskirtimui įgyvendinti reikalingi švietimo įstatyme ir Vyriausybės nutarime studijų programose tarėmėms, kurias galite rasti www.vu.lt/ovs.
** Terminas „profesinės studijos“ įsigalioja nuo 2017 m. sausio 1 d. ir pakelėtoje sąvoką „būtinai reikalaujamos studijos“.

Rektorius žodis



Sveiki mokinėjai,
Lorem ipsum dolor sit amet, consectetur adipiscing elit. Phasellus nec turtis, tincidunt quis enim efficitur, convallis venenatis libero. Sed eu est in velit hendrerit varius sed et mi. Aliquam eu erat velit. Etiam feugiat nulla et semper locu. Vix purus, vitae semper magna eros id mauris. Sed posuere, nisl et dignissim pharetra, enim massa tempus ante, non pulvinar elit tunc pulvinar magna.

Fuace non lorem mattis augue efficitur fermentum. Aliquam eros erat, ornare laoreet rutrum vel, congue sed turpis. Vestibulum mattis sed tella, adipiscing elit. Phasellus nec turtis, tincidunt quis enim efficitur, convallis venenatis libero. Sed eu est in velit hendrerit varius sed et mi. Aliquam eu erat velit. Etiam feugiat nulla et semper locu. Vix purus, vitae semper magna eros id mauris. Sed posuere, nisl et dignissim pharetra, enim massa tempus ante, non pulvinar elit tunc pulvinar magna.

Studijų lankstumas

Oratorinės studijos
Lorem ipsum dolor sit amet, consectetur adipiscing elit. Phasellus nec turtis, tincidunt quis enim efficitur, convallis venenatis libero. Sed eu est in velit hendrerit varius sed et mi. Aliquam eu erat velit. Etiam feugiat nulla et semper locu. Vix purus, vitae semper magna eros id mauris. Sed posuere, nisl et dignissim pharetra, enim massa tempus ante, non pulvinar elit tunc pulvinar magna.

habituasse ploteo dictum
In, feugiat id leo sed, ullamcorper luctus leo. Donec laoreet turtis, sollicitudin maximus varius ornare, aliquam faucibus dolor. In hac habitasse platea dictumst. Praesent sed nisl enim gravida tellus tincidunt fringilla. Nulla eget ligula et ante ultricies libendium. Suspendisse fringilla aliquam tristique. Donec nibh turpis, ultricies et quam eu, bibendum ultricies ipsum. Etiam quis neque du. Duis augue ligula, feugiat id leo sed, ullamcorper luctus leo. Donec laoreet turtis, sollicitudin maximus varius ornare, aliquam faucibus dolor. In hac habitasse platea dictumst. Praesent sed nisl enim gravida tellus tincidunt fringilla. Nulla eget ligula et ante ultricies libendium. Suspendisse fringilla aliquam tristique. Donec nibh turpis, ultricies et quam eu, bibendum ultricies ipsum. Etiam quis neque du. Duis augue ligula, feugiat id leo sed, ullamcorper luctus leo. Donec laoreet turtis, sollicitudin maximus varius ornare, aliquam faucibus dolor. In hac habitasse platea dictumst.

Fuace non lorem mattis augue efficitur fermentum. Aliquam eros erat, ornare laoreet rutrum vel, congue sed turpis. Vestibulum mattis sed tella, adipiscing elit. Phasellus nec turtis, tincidunt quis enim efficitur, convallis venenatis libero. Sed eu est in velit hendrerit varius sed et mi. Aliquam eu erat velit. Etiam feugiat nulla et semper locu. Vix purus, vitae semper magna eros id mauris. Sed posuere, nisl et dignissim pharetra, enim massa tempus ante, non pulvinar elit tunc pulvinar magna.


Benrosios universitetinės studijos
Fuace non lorem mattis augue efficitur fermentum. Aliquam eros erat, ornare laoreet rutrum vel, congue sed turpis. Vestibulum mattis sed tella, adipiscing elit. Phasellus nec turtis, tincidunt quis enim efficitur, convallis venenatis libero. Sed eu est in velit hendrerit varius sed et mi. Aliquam eu erat velit. Etiam feugiat nulla et semper locu. Vix purus, vitae semper magna eros id mauris. Sed posuere, nisl et dignissim pharetra, enim massa tempus ante, non pulvinar elit tunc pulvinar magna.

Galimybė tapti pedagogu
Fuace non lorem mattis augue efficitur fermentum. Aliquam eros erat, ornare laoreet rutrum vel, congue sed turpis. Vestibulum mattis sed tella, adipiscing elit. Phasellus nec turtis, tincidunt quis enim efficitur, convallis venenatis libero. Sed eu est in velit hendrerit varius sed et mi. Aliquam eu erat velit. Etiam feugiat nulla et semper locu. Vix purus, vitae semper magna eros id mauris. Sed posuere, nisl et dignissim pharetra, enim massa tempus ante, non pulvinar elit tunc pulvinar magna.

habituasse ploteo dictum
In, feugiat id leo sed, ullamcorper luctus leo. Donec laoreet turtis, sollicitudin maximus varius ornare, aliquam faucibus dolor. In hac habitasse platea dictumst. Praesent sed nisl enim gravida tellus tincidunt fringilla. Nulla eget ligula et ante ultricies libendium. Suspendisse fringilla aliquam tristique. Donec nibh turpis, ultricies et quam eu, bibendum ultricies ipsum. Etiam quis neque du. Duis augue ligula, feugiat id leo sed, ullamcorper luctus leo. Donec laoreet turtis, sollicitudin maximus varius ornare, aliquam faucibus dolor. In hac habitasse platea dictumst. Praesent sed nisl enim gravida tellus tincidunt fringilla. Nulla eget ligula et ante ultricies libendium. Suspendisse fringilla aliquam tristique. Donec nibh turpis, ultricies et quam eu, bibendum ultricies ipsum. Etiam quis neque du. Duis augue ligula, feugiat id leo sed, ullamcorper luctus leo. Donec laoreet turtis, sollicitudin maximus varius ornare, aliquam faucibus dolor. In hac habitasse platea dictumst.

Studijų mobilumas

Studijos užsienyje
Lorem ipsum dolor sit amet, consectetur adipiscing elit. Phasellus nec turtis, tincidunt quis enim efficitur, convallis venenatis libero. Sed eu est in velit hendrerit varius sed et mi. Aliquam eu erat velit. Etiam feugiat nulla et semper locu. Vix purus, vitae semper magna eros id mauris. Sed posuere, nisl et dignissim pharetra, enim massa tempus ante, non pulvinar elit tunc pulvinar magna.



Fuace non lorem mattis augue efficitur fermentum. Aliquam eros erat, ornare laoreet rutrum vel, congue sed turpis. Vestibulum mattis sed tella, adipiscing elit. Phasellus nec turtis, tincidunt quis enim efficitur, convallis venenatis libero. Sed eu est in velit hendrerit varius sed et mi. Aliquam eu erat velit. Etiam feugiat nulla et semper locu. Vix purus, vitae semper magna eros id mauris. Sed posuere, nisl et dignissim pharetra, enim massa tempus ante, non pulvinar elit tunc pulvinar magna.

Praktika užsienyje
Fuace non lorem mattis augue efficitur fermentum. Aliquam eros erat, ornare laoreet rutrum vel, congue sed turpis. Vestibulum mattis sed tella, adipiscing elit. Phasellus nec turtis, tincidunt quis enim efficitur, convallis venenatis libero. Sed eu est in velit hendrerit varius sed et mi. Aliquam eu erat velit. Etiam feugiat nulla et semper locu. Vix purus, vitae semper magna eros id mauris. Sed posuere, nisl et dignissim pharetra, enim massa tempus ante, non pulvinar elit tunc pulvinar magna.

2.13 Periodinio leidinio
viršelis ir atvartas



Mieli skaitytojai,

Lorem ipsum dolor sit amet, consectetur adipiscing elit, sed diam nonummy nibh euismod tincidunt ut laoreet dolore magna aliquam erat volutpat. Ut velis enim sed nihil veniam, quis nostrud exerci tation ullamcorper suscipit lobortis nisl ut aliquip ex ea commodo consequat. Duis autem vel eum iriure dolor in hendrerit in vulputate velit esse molestie consequat, vel illum dolore eu feugiat nulla facilisis at vero eros et accumsan et tusto odio dignissim qui blandit praesent luptatum zzril delenit augue duis dolore te feugait nulla facilisi.

Lorem ipsum dolor sit amet, consetetur adipiscing elit, sed diam nonummy nibh euismod tincidunt ut laoreet dolore magna aliquam erat volutpat. Ut velis enim sed nihil veniam, quis nostrud exerci tation ullamcorper suscipit lobortis nisl ut aliquip ex ea commodo consequat. Duis autem vel eum iriure dolor in hendrerit in vulputate velit esse molestie consequat, vel illum dolore eu feugiat nulla facilisis at vero eros et accumsan et tusto odio dignissim qui blandit praesent luptatum zzril delenit augue duis dolore te feugait nulla facilisi.

tate velit esse molestie consequat, vel illum dolore eu feugiat nulla facilisis at vero eros et accumsan et tusto odio dignissim qui blandit praesent luptatum zzril delenit augue duis dolore te feugait nulla facilisi.

Ut velis enim sed nihil veniam, quis nostrud exerci tation ullamcorper suscipit lobortis nisl ut aliquip ex ea commodo consequat. Duis autem vel eum iriure dolor in hendrerit in vulputate velit esse molestie consequat, vel illum dolore eu feugiat nulla facilisis at vero eros et accumsan et tusto odio dignissim qui blandit praesent luptatum zzril delenit augue duis dolore te feugait nulla facilisi.

Ut velis enim sed nihil veniam, quis nostrud exerci tation ullamcorper suscipit lobortis nisl ut aliquip ex ea commodo consequat. Duis autem vel eum iriure dolor in hendrerit in vulputate velit esse molestie consequat, vel illum dolore eu feugiat nulla facilisis at vero eros et accumsan et tusto odio dignissim qui blandit praesent luptatum zzril delenit augue duis dolore te feugait nulla facilisi.

Ut velis enim sed nihil veniam, quis nostrud exerci tation ullamcorper suscipit lobortis nisl ut aliquip ex ea commodo consequat. Duis autem vel eum iriure dolor in hendrerit in vulputate velit esse molestie consequat, vel illum dolore eu feugiat nulla facilisis at vero eros et accumsan et tusto odio dignissim qui blandit praesent luptatum zzril delenit augue duis dolore te feugait nulla facilisi.

„Spectrum“ redakcija



3
Lorem ipsum dolor




6
Lorem ipsum dolor sit amet



12
Lorem ipsum dolor sit amet



16
Lorem ipsum dolor, et cetera



18
Lorem ipsum dolor sit amet



26
Lorem ipsum dolor sit amet

Turiny

- 4 Lorem ipsum dolor sit amet, diam nonummy nibh euismod
- 8 Lorem ipsum dolor sit amet, diam nonummy nibh euismod
- 10 Lorem ipsum dolor sit amet, adipiscing elit
- 12 Lorem ipsum dolor sit amet, consectetur
- 13 Lorem ipsum dolor sit amet
- 16 Lorem ipsum dolor sit amet
- 20 Lorem ipsum dolor sit amet
- 22 Lorem ipsum dolor
- 26 Lorem ipsum dolor sit amet
- 30 Lorem ipsum dolor sit amet, consectetur adipiscing elit, sed diam o
- 31 Lorem ipsum dolor sit amet, consectetur
- 32 Lorem ipsum dolor sit amet
- 33 Lorem ipsum dolor

Maketai paruošti kaip
darbiniai INDD formato failai.

Tema

Jauni mokslininkai
keičia požiūrį į mokslą

Lorem ipsum dolor sit amet, consectetur adipiscing elit. Phasellus orci turpis, tincidunt quis enim efficitur, convallis venenatis libero. Sed eu est in velit hendrerit varius sed at mi. Aliquam eu erat velit. Etiam fribus velit at semper iaculis. Viva purus, vitae semper magna.

>Lorem ipsum

Lorem ipsum dolor sit amet, consectetur adipiscing elit. Phasellus orci turpis, tincidunt quis enim efficitur, convallis venenatis libero. Sed eu est in velit hendrerit varius sed at mi. Aliquam eu erat velit. Etiam fribus velit at semper iaculis. Viva purus, vitae semper magna era id euam. Sed proin, nisl vel dignitate phasellus, enim massa tempus ante, non pulvinar elit lacus pulvinar magna.

Fusce non lorem mattis augue efficitur fermentum. Aliquam orci enim, ornare laoreet rutrum vel, congue sed turpis. Vestibulum mattis sed tellus eu ultricies. Vivamus vitae urna faucibus mi euismod luctus. Phasellus laoreet viverra porttitor. Praesent euismod enim gravida tellus tincidunt fringilla. Nulla eget ligula ac ante ultricies bibendum.

adipiscing elit. Phasellus orci turpis, Fusce non lorem mattis augue efficitur fermentum. Aliquam orci enim, ornare laoreet rutrum vel, congue sed turpis. Vestibulum mattis sed tellus eu ultricies. Vivamus vitae urna faucibus mi euismod luctus. Phasellus laoreet viverra porttitor. Praesent euismod enim gravida tellus tincidunt fringilla. Nulla eget ligula ac ante ultricies bibendum.

>Lorem ipsum

Suspendisse fringilla aliquam tristique. Donec nisl turpis, ultrices ut quam eu, bibendum ultrices ipsum. Etiam nunc neque dui. Duis nunc ligula, feugiat id leo sed, ullamcorper luctus leo.



luctus leo. Donec lacus tortor, scelerisque maximus vitae dictum. Praesent euismod enim gravida tellus tincidunt fringilla. Donec nisl turpis, ultrices ut quam eu, bibendum ultrices ipsum. Etiam nunc neque dui. Duis nunc ligula, feugiat id leo sed, ullamcorper luctus leo. Donec lacus tortor, scelerisque maximus vitae dictum. Praesent euismod enim gravida tellus tincidunt fringilla. Feugiat id leo sed, ullamcorper luctus leo. Donec lacus tortor, scelerisque maximus vitae dictum. Praesent euismod enim gravida tellus tincidunt fringilla.

>Lorem ipsum dolor sit amet, consectetur adipiscing elit.

Tema



>Lorem ipsum dolor sit amet, consectetur adipiscing elit. Phasellus orci turpis, tincidunt quis enim efficitur.

