



**Vilniaus
universitetas**

**VILNIAUS
UNIVERSITETO
2019 METŲ VEIKLOS
ATASKAITOS
SANTRAUKA**

■ TURINYS

REKTORIAUS ŽODIS	3
UNIVERSITETO STRATEGINIS VALDYMAS IR POZICIJA RINKOJE	5
MOKSLAS IR INOVACIJOS	11
STUDIJOS IR MOKYMASIS VISĄ GYVENIMĄ	18
UNIVERSITETO BENDRUOMENĖ	29
KITA ŠVIETIMO IR KULTŪROS VEIKLA	35
INFRASTRUKTŪRA IR TURTO VALDYMAS	42
NUMATOMOS VEIKLOS IR 2020 METAIS PLANUOJAMI ATLIKTI DARBAI	45

REKTORIAUS ŽODIS



Praėję 2019 metai Vilniaus universitetui buvo ypatingi – atšventėme 440 metų sukaktį, telkdami ypatingą dėmesį į esminę Universiteto misiją ir atsakomybę – dovanoti ir duoti; plačiai atvėrus duris, dalinantis vertybėmis, tiek materialiomis, tiek dvasinėmis, kurti tobulesnę visuomenę. Šie metai buvo kupini nelengvų iššūkių, tačiau juos apibrėžė svarbūs įvertinimai ir bendrystė. Pagaliau galime pasidžiaugti reformos vaisių subrandinimu, kuriuos detalai apžvelgsime šioje Universiteto veiklos ataskaitoje.

Sėkmingai judėdami Universiteto vizijos link – vienoje greitoje su pirmaujančiais Europos universitetais – sukūrėme ARQUS universitetų aljansą kartu su Bergen, Granados, Graco, Leipcigo, Padujos universitetais. Tai labai svarbus pasiekimas, nes patekome į šios ambicingos europinės aukštojo mokslo iniciatyvos avangardą. Tokia lyderystė leis stiprinti dabarties mokslui būtiną tinklaveiką ir tarpdalykiškumą bei sėkmingai įveikti šiuolaikinio mokymosi iššūkius remiantis tarptautine patirtimi, stiprinant skatinančią pažintį ir suprasti studijų aplinką. Toliau esame nepralenkiami nacionaliniai lyderiai ir sėkmingai kopiuojame pasauliniuose reitinguose aukštyn. Nesustosime, kol netapsime Centrinės ir Rytų Europos regiono lyderiais.

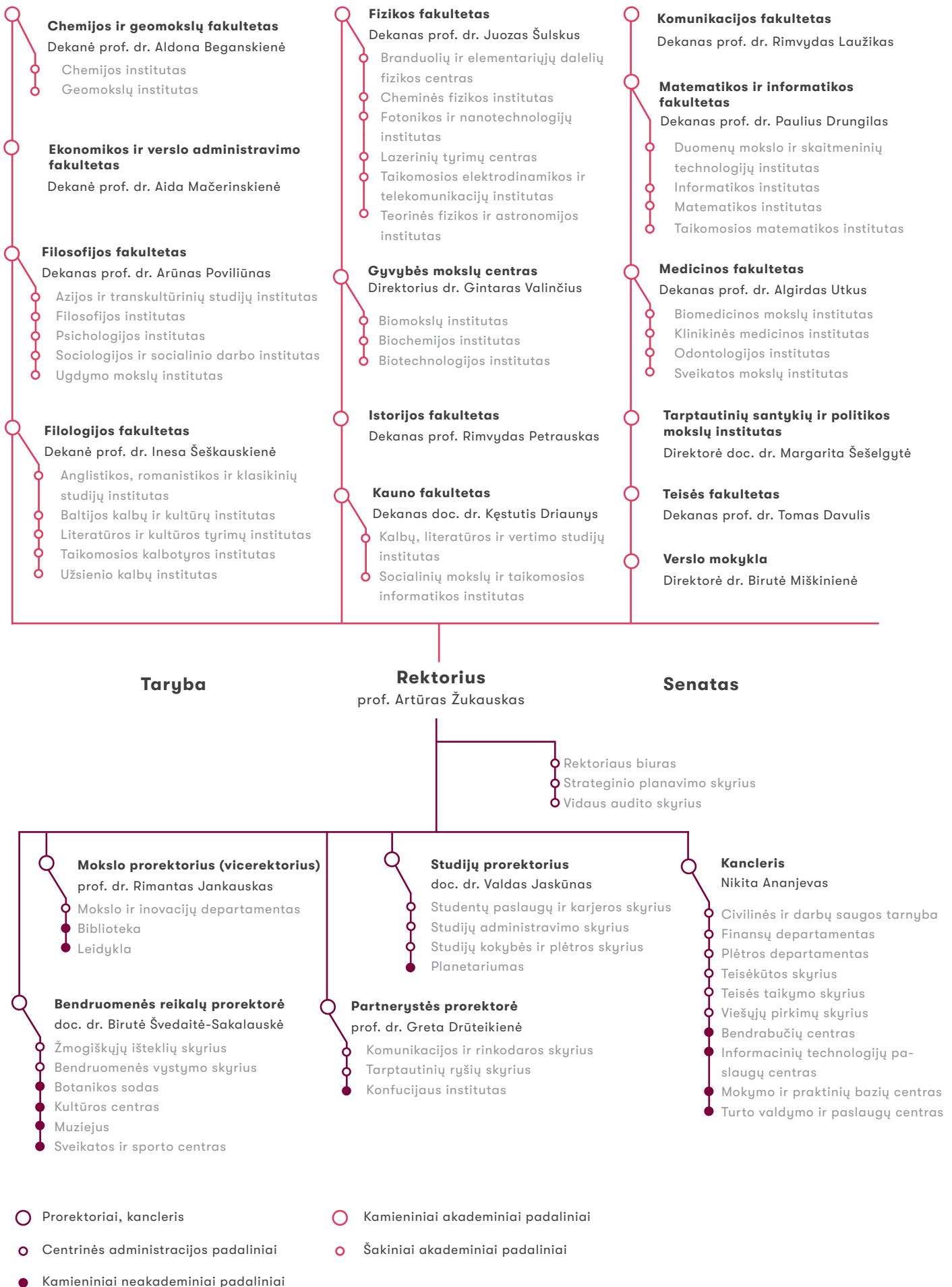
Mokslo universiteto vizija tapo tvirta Universiteto judėjimo ašimi, vedančia žinojimo, orientuoto į gilybės supratimą, link; sėkmingai vykdėme pasaulinio lygio mokslinius tyrimus. Kartu su Švietimo, mokslo ir sporto ministerija pavyko pasiekti, jog nuo 2019 metų doktorantų stipendijos tapo konkurencingos – tai svarbi paskata pritraukti ir puoselėti akademinis talentus, kurti stiprų jaunąjį akademinį elitą. Tačiau iššūkis vis dar išlieka akademinų darbuotojų, neakademinių personalo, studentų finansinis skatinimas.

Visi mūsų pasiekti rezultatai neįmanomi be mūsų bendruomenės, kurios stiprybė slypi įvairovėje ir išskirtiniuose gebėjimuose. Universitetas turi būti atviras talentams, todėl, jausdami atsakomybę valstybei ir siekdami socialinės atskirties visuomenėje mažinimo, skyrėme 100 sukakties stipendijų talentingiems šalies moksleiviams. Mūsų prioritetu tapo lygių galimybių puoselėjimas, demonstravome lyderystę aktyviai formuodami brandų viešąjį diskursą.

Dėkodamas bendruomenei už kartu nuveiktus darbus bei bendradarbiavimą, neabejoju, kad mūsų visų sunkus darbas bei pasiekimai sukurs tvirtą pagrindą ateinančioms kartoms toliau nenuilstamai siekti svarbių permainų mokslo ir studijų srityje bei stiprinti išsilavinimą teikiantį ir žinojimą kuriantį Universitetą. Linkiu išrinktajam rektoriui ir naują kadenciją einančiai Tarybai sėkmės tęsiant reformas, išmintingai tarnaujant Universitetui bei Valstybei.

Vilniaus universiteto rektorius
prof. Artūras Žukauskas

ORGANIZACIJOS STRUKTŪRA



UNIVERSITETO STRATEGINIS VALDYMAS IR POZICIJA RINKOJE

2019 metais Lietuvos aukštojo mokslo sistemoje Vilniaus universiteto pozicijos toliau stiprėjo:

- augo stojančiųjų skaičius iš Lietuvos ir užsienio;
- stiprėjo pozicijos tarptautiniame QS universitetų reitinge;
- nacionaliniame universitetų reitinge šeštus metus iš eilės Vilniaus universitetas yra geriausias Lietuvoje;
- augo universiteto matomumas nacionalinėje žiniasklaidoje ir tarptautinėse rinkose.

Vykdamas strateginį projektą „1.4. Strateginių partnerystių su užsienio universitetais plėtra“ buvo investuota į strateginių partnerystių formavimą įsijungiant į ARQUS Europos universitetų aljansą. Ši iniciatyva 2019 metais gavo finansavimą Erasmus+ Europos universitetų programos trejų metų veikloms. Šis aljansas buvo suformuotas, siekiant suaktyvinti mobilumą, didinant studijų ir mokslo kokybę, stiprinant ryšius tarp studijų, mokslo ir inovacijų.

Vilniaus universiteto personalas aktyviai prisidėjo prie tokių tinklų kaip Koimbros grupė, Utrechto tinklas, UNICA tinklas, Baltijos universitetų programos (BUP) tinklo veiklų.

Pasaulyje „QS World University Rankings“ reitinge 2019 m. VU užėmė 458 vietą. Palyginti su 2018 m., VU pozicija pakilo 30 vietų (iš 488 į 458 vietą). Geriausiai reitinge vertinamas akademinio personalo ir studentų skaičiaus santykis, siejamas su palankesnėmis sąlygomis dėstytojų kokybei. Taip pat kilo akademinės reputacijos, akademinio personalo ir studentų santykio bei tarptautinių studentų skaičiaus rodikliai.

Nacionalinis universitetų reitingas šeštus metus iš eilės patvirtina, kad Vilniaus universitetas – geriausias Lietuvoje. Geriausiai VU įvertintas studentų požiūrio į savo universitetą srityje, taip pat mokslo, meno bei akademinio personalo pasiekimų bei esamo ir ateities akademinio personalo srityse. Dalykiniame reitinge Universitetas taip pat yra pirmas. Jame VU pirmą vietą užima 28 bakalauro ir 34 magistrantūros studijų kryptyse (2018 m. – atitinkamai 29 ir 34 studijų kryptyse).

Žymus Vilniaus universiteto atotrūkis nuo kitų šalies aukštųjų mokyklų yra mokslinio vertinimo. 2019 m. visose srityse (menų ir humanitarinių mokslų, inžinerijos ir technologijų, gyvybės mokslų ir medicinos, gamtos mokslų, socialinių mokslų ir vadybos) kilo ir citavimų skaičius.

Tarp labiausiai Lietuvos žiniasklaidoje cituojamų universitetų atstovų taip pat dominuoja platus VU atstovų ratas – tarp Lietuvos žiniasklaidos matomiausių asmenų trisdešimtuko net 14 yra VU darbuotojai ar studentai.

Nuosekliai auga ir Lietuvos abiturientų, stojančiųjų į universitetus ir pageidaujančių studijuoti VU, dalis. Lyginant su ankstesniais metais, ji išaugo daugiau nei 2 procentiniais punktais iki 36,3 proc. (2018 m. – 34,1 proc.). Per penkerius metus šis santykis išaugo 8,6 procentiniais punktais (nuo 27,68 proc. 2015 m. iki 36,3 proc. 2020 m.).

Vilniaus universiteto projektinė veikla ženkliai prisideda prie Vilniaus universiteto 2018–2020 m. strateginio plano krypčių „Lietuvą stiprinantis universitetas“ ir „Europinis universitetas“ vystymo. 2019 m. Vilniaus universitete buvo įgyvendinami 856 projektai (t. y. 10 projektų daugiau nei 2018 m.), kurių bendra VU administruojama vertė 183 909 648 eurais. Siekdamas mokslo ir studijų tarptautiškumo, 2018 m. Vilniaus universitetas pradėjo, o 2019 m. sėkmingai tęsė stambius projektus, skirtus įsijungti į tarptautines mokslinių tyrimų infrastruktūras, Medicinos fakulteto Mokslo centro kūrimą Santaros slėnyje, STEAM centro kūrimą ir kitus.

Vilniaus universitetas kartu su Vilniaus miesto savivaldybe steigia metodinį Vilniaus STEAM centrą Planetariumo patalpose. 2019 m. pasirašyta projekto „Vilniaus STEAM centro sukūrimas“ finansavimo sutartis. Centre veiks 8 laboratorijos, iš kurių 6 standartizuotos laboratorijos – Gyvybės mokslų (biologijos), Chemijos, Fizikos ir astrofizikos, Inžinerijos (išmaniųjų konstrukcijų ir medžiagų), Mobilųjų technologijų ir robotikos, Vizualaus programavimo – ir dvi specializuotos laboratorijos – Šviesos technologijų ir Skaitmeninės gamybos (Fab Lab), atliepančios Vilniaus apskrities teritorijos specifiką, mokslo, technologijų ir verslo tendencijas.

Aštuonių VU padalinių iniciatyva 2019 metais buvo įkurtas Tech Hub: Ekonomikos ir verslo administravimo, Kauno, Komunikacijos, Matematikos ir informatikos, Medicinos, Teisės fakultetai, Gyvybės mokslų centras ir Verslo mokykla. Vilniaus universiteto (VU) technologijų uostas (Tech Hub) yra bendradarbiavimo platforma, kurios paskirtis – apjungti tris pa-

VIZIJA

„Vienoje gretoje su pirmaujančiais Europos universitetais“

MISIJA

„Iš praeities kylanti, dabarties iššūkių skatinama ir ateities kartoms perduodama nepaneigiama universiteto pareiga ir neatimama teisė stiprinti Lietuvos ir pasaulio pažintines ir kūrybines galias, puoselėti akademinės ir kitas dvasines ir socialines vertybes, ugdyti aktyvius ir atsakingus Lietuvos valstybės piliečius ir visuomenės lyderius. Ši misija grindžiama akademinės laisvės, universiteto atsakomybės tautai ir Lietuvos valstybei, atvirumo ir atskaitomybės visuomenei principais, taip pat suvokimu, kad universiteto, per šimtmečius tapusio nacionalinės reikšmės mokslo ir kultūros židiniu, statusas sukuria ypatingas priedermes universiteto bendruomenei ir visuomenei, kurios dalis ši bendruomenė yra.“ (Vilniaus universiteto statutas)

VILNIAUS UNIVERSITETE PUOSELĖJAMOS VERTYBĖS:

- Akademinė laisvė;
- Akademinės kultūros tęstinumas ir per šimtmečius išsaugotų tradicijų ir naujų idėjų plėtotė;
- Minties laisvė ir nuomonių įvairovė;
- Universiteto atsakomybė tautai ir Lietuvos valstybei;
- Atvirumas ir atskaitomybė visuomenei;
- Atvirumas pasaulio idėjoms ir inovacijoms;
- Kolegialumas;
- Tarpusavio pagarba ir pasitikėjimas;
- Akademinė etika.

grindines sritis: studentus, mokslininkus ir verslą, siekiant sudaryti prielaidas plėtoti aukštą pridėtinę vertę kuriančias naujas technologijas ir prisidėti prie akademinės bendruomenės verslumo ir inovacijų skatinimo.

STRATEGINĖS KRYPTYS

Vilniaus universiteto 2018–2020 metų strateginiame veiklos plane yra numatyti 3 prioritetai ir 9 strateginės kryptys.

1.

EUROPINIS UNIVERSITETAS

1. Tarptautinio lygio mokslinių tyrimų plėtra
2. Tarptautinės magistrantūros ir doktorantūros plėtra
3. Akademinį talentų pritraukimas

2.

LIETUVĄ STIPRINANTIS UNIVERSITETAS

4. Studijos, parengiančios veikti globalizacijos sąlygomis
5. Universiteto visuomeninio aktyvumo didinimas
6. Pedagogų ugdymas šiuolaikinei mokyklai

3.

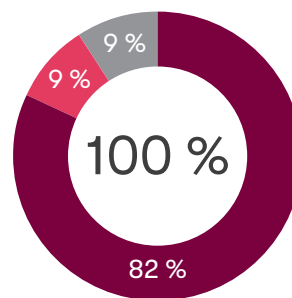
SAVO BENDRUOMENĘ MOTYVUOJANTIS UNIVERSITETAS

7. Darbo sąlygų gerinimas
8. Studijų sąlygų gerinimas
9. Finansų valdymo ir elektroninio administravimo tobulinimas

Šie prioritetai ir strateginės kryptys įgyvendinamos vykdam 26 vidinėmis lėšomis finansuojamus vystymo projektus, išorinėmis lėšomis finansuojamus plėtos projektus ir rodiklių pasiekiamumą kaskaduojant į padalinius.

183 909 648

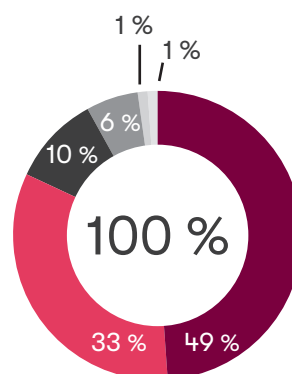
Bendra projektų vertė (Eur)



VISŲ 2019 METAIS VILNIAUS UNIVERSITETO ĮGYVENDINAMŲ PROJEKTŲ VERTĖ PAGAL FINANSAVIMO ŠALTINĮ

PROJEKTO RŪŠIS	VU ADMINISTRUOJAMA VERTĖ (EUR)	PROCENTINĖ DALIS
■ Europos Sąjungos investicijos	152 031 535	82 %
■ Tarptautiniai fondai / programos	16 126 421	9 %
■ Nacionalinis biudžetas	16 456 776	9 %
SUMA	183 909 648	100 %

VISŲ VILNIAUS UNIVERSITETO ĮGYVENDINAMŲ PROJEKTŲ FINANSINĖ VERTĖ PAGAL SRITĮ



PROJEKTO TIPAS	VU ADMINISTRUOJAMA VERTĖ (EUR)	TENKANTI PROCENTINĖ DALIS
■ Infrastruktūros plėtros projektas	91 010 089	49 %
■ Mokslo srities projektas	60 724 476	33 %
■ Studijų srities projektas	18 753 752	10 %
■ Informacinės sistemos kūrimo projektas	11 715 220	6 %
■ Administracinis projektas	713 860	1 %
■ Kita	1 697 336	1 %
SUMA		100 %

VILNIAUS UNIVERSITETO 2018–2020 METŲ STRATEGINIO VEIKLOS PLANO RODIKLIAI

EUROPINIS UNIVERSITETAS

1. Tarptautinio lygio mokslinių tyrimų plėtra	Siekiamos rodiklių reikšmės		2018	2019	2020
	Faktinės rodiklių reikšmės		2017	2018	2019
Tarptautinio lygio mokslinių publikacijų, parengtų su užsienio partneriais, dalis (proc.)			57 %	60 %	62 %
	55 %	58,9 %	55,39%		
Publikacijų, patenkančių tarp 10 proc. geriausių pasaulyje, dalis (proc.)			8,72 %	9,36 %	10 %
	6,63 %	8,89 %	8,5 %		
Studijų kryptų vietos pagal QS reitingą ne žemesnės nei 300 *			3	5	7
	2	3	3		
Tarptautinių mokslo projektų skaičius			113	117	120
	100	122	122		
Tarptautinių patentų paraiškų skaičius			4	5	6
	3 (2016)	4	5		

* Pagal QS reitingą į geriausiųjų 300-uką 2019 m. Vilniaus universitetas pateko 3 kryptyse:

- „Lingvistikos“ kryptyje užimta 201 – 250 (2018 metais buvo 151–200) vieta;

- „Fizikos ir astronomijos“ kryptyje, kaip ir 2017 bei 2018 m., užimta 251–300 vieta. Šioje kryptyje Vilniaus universitetas patenka į reitingą 5 metus iš eilės. Bendras taškų skaičius lyginant su 2016 metais padidėjo 7,1 taško (nuo 57,8 iki 64,9);

- Apskaitos ir finansų kryptyje užimta 251 – 300 vieta.

2. Tarptautinės magistrantūros ir doktorantūros plėtra	Siekiamos rodiklių reikšmės		2018	2019	2020
	Faktinės rodiklių reikšmės		2017	2018	2019
Nuolatinių studentų iš užsienio skaičius (iš jų – vientisųjų studijų; II pakopos studijų)			644 (294; 225)	723 (338; 248)	795 (371; 273)
	564 (245; 205)	758 (343; 249)	924 (443; 257)		
Doktorantų, kurie bent kartą per studijų metus išvyko į užsienio centrus, dalis (proc.) (iš jų – išvykę ilgiau nei 30 d.)			73 % (13 %)	84 % (16 %)	95 % (30 %)
	62 % (11 %)	73 % (18,3 %)	84 % (16 %)		
Bendros doktorantūros sutartys su užsienio universitetais (kai doktorantas gauna dviejų universitetų diplomą arba du diplomus)			4	5	5
	3	4	4		
Paraiškų studijuoti iš užsienio piliečių skaičius *			1000	1200	1400
	799	819	1011		

* 2019/2020 akademiais metais priėmimo metu buvo pateiktos 1011 užsienio šalių piliečių paraiškų. Iš jų: Bakalauro ir vientisosioms studijoms 571, Magistrantūros studijoms 440

3. Akademių talentų pritraukimas	Siekiamos rodiklių reikšmės		2018	2019	2020
	Faktinės rodiklių reikšmės		2017	2018	2019
Iš užsienio pritrauktų mokslininkų, atitinkančių R3 ir R4 kategorijas (pagal „Euraxess profiles descriptors“), skaičius			1	2	3
	-	4	5		

LIETUVĄ STIPRINANTIS UNIVERSITETAS

4. Studijos, parengiančios veikti globalizacijos sąlygomis	Siekiamos rodiklių reikšmės		2018	2019	2020
	Faktinės rodiklių reikšmės		2017	2018	2019

Studentų, dalyvaujančių mobilumo programose (dalinės studijos, praktika užsienyje), dalis (proc.) *	5,49 % (2016)	5,74 % 5,3 %	5,87 % 5,15 %	6 %
Dėstytojų, išvykusių dėstyti į užsienio aukštąsias mokyklas, dalis (proc.) **	5,53 % (2016–2017)	5,77 % 7,14 %	5,89 % 7,21 %	6 %
Dėstytojų, dalyvavusių pedagoginės kvalifikacijos tobulinimo programose, skaičius (stebimas 4.2 strateginio projekto rezultatų pasiekimas) ***	-	200 191	250 336	400
Universiteto vieta pasaulyje pagal reputacijos tarp darbdavių rodiklį (QS WUR „Employer reputation“) ****	240	228 297	216 297	204

* 2019 m. (sausio 1 d. – gruodžio 31 d.) visų pakopų studentų, išvykusių dalinėms studijoms arba praktikai užsienyje, skaičius 1048. Procentinė išraiška paskaičiuota nuo 20347 studentų (bendro studentų skaičiaus – 20806 – atėmus tik dalinėms studijoms atvykusius studentų skaičių, <https://www.vu.lt/apiemus/faktai>)

** Fiksuotas išvykusiųjų dėstyti pagal „Erasmus+“ ir dvišales sutartis skaičius

*** VU dėstytojų, dalyvavusių pedagoginės kvalifikacijos tobulinimo programose, skaičius – 336. Mokymų skaičius (kai tie patys dėstytojas dalyvavo ne vienuose, bet dvejuose ar trejuose mokymuose) – 554.

**** 2019 m. darbdavių reputacijos rodiklis išlieka toks pat kaip ir 2018 metais - 297, t.y. lyginant su 2017 m. (240) nukritęs per 57 pozicijas.

5. Universiteto visuomeninio aktyvumo didinimas	Siekiamos rodiklių reikšmės			
	2017	2018	2019	2020
Universiteto darbuotojų dalyvavimas ES, valstybinių institucijų darbo ir projektinėse grupėse				
Universiteto organizuotų su paveldu susijusių renginių lankytojų skaičius *	-	139467	118822	
Savanoriškos veiklos sutartis sudariusių su Vilniaus Universitetu ir savanoriškas veiklas vykdžiusių studentų skaičius (stebimas 5.2 strateginio projekto rezultatų pasiekimas)		247	324	347

* Skaičiuota:

- Savarankiškas Šv. Jonų bažnyčios varpinės lankymas – 36447
- Šv. Jonų bažnyčios varpinės lankymas su vaučeriais per agentūras – 2230
- Savarankiškas VU architektūrinio ansamblio lankymas – 46923
- Vilniaus universiteto architektūrinio ansamblio lankymas su vaučeriais per agentūras – 31978
- Projektas „Erdvėlaivis žemė“ – 75
- VU 440 ekskursijos – 400
- Specializuotos ekskursijos – 70
- Parodos „STEPONO BATORO UNIVERSITETAS 1919-1939“ atidarymo ceremonijos dalyvių skaičius – 94
- Muziejų naktis – 160
- Studentų integracijos savaitės ekskursijos OPEN VU – 445

6. Pedagogų ugdymas šiuolaikinei mokyklai	Siekiamos rodiklių reikšmės			
	2017	2018	2019	2020
Pedagoginių studijų dalykinių specializacijų, kurias baigus suteikiama pedagogo kvalifikacija, skaičius *	4	6 14	8 12	10

* 2018 m ir 2019 m pasiekti rodikliai apima pedagogo kvalifikacijos teikimą abiem pedagogų ugdymo modeliams – lygiagrečiajam (bakaluro studijose, kai pedagogo kvalifikacija įgyjama gretutinėse studijose) ir nuosekliajam (po bakaluro studijų). 2019 m. pasiekti rodikliai atskleidžia pedagogo kvalifikacijos įgijimą ugdymo mokslų krypties programose (2 programos su 11 dalykinių specializacijų, tame tarpe 6 naujos 2020 metų priėmimui siūlomos specializacijos). 2018 m. pasiekti rodikliai apima gretutinėse studijose įgyjamą pedagogo kvalifikaciją, kai studijuojama dalyko pagrindinių studijų programose.

SAVO BENDRUOMENĘ MOTYVUOJANTIS UNIVERSITETAS

7. Darbo sąlygų gerinimas	Siekiamos rodiklių reikšmės		2018	2019	2020
	Faktinės rodiklių reikšmės		2017	2018	2019
Universiteto akademinį darbuotojų bazinė alga (Bruto) *			-	-	2578 Eur
			-	1428 €	2135 €
			-	-	4 balai iš 5
Pasitenkinimas darbo sąlygomis **	3,56		-		
	BALO IŠ				
	5 (2016)				
	1. 13,9 %	1. 19,9 %	1. 17,4 %		
	2. 10,5 %	2. 17,8 %	2. 16 %		
Darbuotojų kaitos lygis (bendras ir savo noru išėinančių darbuotojų; akademinį ir administracijos darbuotojų) ***	3. 18,8 %	3. 23,1 %	3. 19,5 %		
	4. 4,4 %	4. 5,2 %	4. 5,1 %		
	5. 1,7 %	5. 1,9 %	5. 1,7 %		
	6. 8,4 %	6. 9,6 %	6. 10,3 %		
			-	-	4 balai iš 5
Darbuotojų pasitikėjimas universitetu ****	3,83		-		
	BALO IŠ				
	5 (2016)				

* Siekiamas rodiklis nustatytas atsižvelgiant į nuo 2019 m. sausio 1 d. įsigaliojusią mokesčių reformą, indeksavus VU Tarybos 2019 m. vasario 13 d. nutarimu Nr. TPN-1 patvirtintą faktinį Universiteto akademinį darbuotojų bazinės algos dydį.

** 2018 ir 2019 m. rodiklio reikšmė nematuojama.

*** Pateikimo seka:

1. Bendras darbuotojų kaitos lygis
2. Akademinį darbuotojų kaitos lygis
3. Administracijos darbuotojų kaitos lygis
4. Bendras savo noru išėinančių darbuotojų kaitos lygis
5. Savo noru išėinančių akademinį darbuotojų kaitos lygis
6. Savo noru išėinančių administracijos darbuotojų kaitos lygis

**** 2018 ir 2019 m. rodiklio reikšmė nematuojama.

8. Studijų sąlygų gerinimas	Siekiamos rodiklių reikšmės		2018	2019	2020
	Faktinės rodiklių reikšmės		2017	2018	2019
Studentų pasitenkinimas studijomis			75 %	-	80 %
	64,3 %		NEMA-		
			TUOTA		

2018 m. rudenį planuota sukurti naują grįžtamojo ryšio sistemą (įskaitant ir rodiklio skaičiavimo metodiką), kuri iki šiol nėra sukurta.

Pastaba dėl rodiklio skaičiavimo. 2017 m. rodiklio reikšmė paimta iš 2016 m. atliktos apklausos, skirtos matuoti 2015 – 2017 m. strateginiame veiklos plane numatytus pasitenkinimo studijomis bei studijų sąlygomis rodiklius. 2018 m. rodiklio reikšmė – iš studentų apklausos apie semestro studijas (2017 – 2018 m. m. rudens ir pavasario semestrų apklausų rezultatai, klausta apie pasitenkinimą konkrečiam semestro studijomis Universitete).

9. Finansų valdymo ir elektroninio administravimo tobulinimas	Siekiamos rodiklių reikšmės		2018	2019	2020
	Faktinės rodiklių reikšmės		2017	2018	2019
Išimtinai elektroninėje erdvėje atliekamų administravimo procesų dalis					
					Bus nustatyta vėliau, identifikavus administravimo procesų visumą
					2018 METŲ SIEKIAMOS RODIKLIŲ REIKŠMĖS: Parengtas studijų kaštų apskaičiavimo modelis
					2019 METŲ SIEKIAMOS RODIKLIŲ REIKŠMĖS: Parengtas 2020 m. biudžeto sudarymo modelis
					2018 METŲ FAKTINĖS RODIKLIŲ REIKŠMĖS: Parengtas biudžeto sudarymo modelis
					2019 METŲ FAKTINĖS RODIKLIŲ REIKŠMĖS: Parengtas studijų kaštų apskaičiavimo modelis parengtas
Biudžeto sudarymo modelis, grįstas studijų programų ir mokslo išlaidų apskaičiavimu					

MOKSLAS IR INOVACIJOS

2019 metais ir toliau stabiliai augo mokslinės veiklos finansavimas – iš viso gauta 45,63 mln. Eur (2018 m. 32,99 mln. EUR, 2017 m. 22,3 mln. Eur). Labiausiai didėjo valstybės biudžeto asignavimai mokslui ir pajamos iš Europos Sąjungos investicinių fondų lėšomis finansuojamų veiklų.

2019 metais Universitete vykdyti 383 mokslo projektai (2018 m. – 391, 2017 m. – 326). Lietuvos mokslo taryba valstybės biudžeto ir (arba) Europos struktūrinių ir investicinių fondų lėšomis finansavo 223 projektų įgyvendinimą: 10 projektų finansavo nacionalinės mokslo programos, 28 – Valstybinės lituanistinių tyrimų ir sklaidos 2016–2024 m. programos, vykdyti 74 mokslininkų grupių, 34 dvišalių / trišalių programų, 34 podoktorantūros stažuočių projektai, 23 aukšto lygio tyrėjų grupių vykdomi moksliniai tyrimai, 17 tikslinių tyrimų sumaniosios specializacijos kryptyse programos projektų (įskaitant 5 pagal veiklą „Mokslininkų iš užsienio pritraukimas vykdyti mokslinius tyrimus“) ir 3 projektai pagal priemonę „Mokslininkų kvalifikacijos tobulinimas vykdant individualius „Horizontas 2020“ MTEP projektus“.

2019 metais Universitetas pateikė 5 tarptautines patentų paraiškas (biotechnologijų ir medicinos srityse). 2019 metų laikotarpiu buvo pateiktos 7 LT patento paraiškos (biotechnologijos, medicinos, fizikos srityse), iš kurių daugiau nei pusei bus siekiama gauti teisinę apsaugą užsienyje, teikiant PCT, JAV, EPO ar kitas tarptautinio patento paraiškas. 2019 m. gauti 4 tarptautiniai patentai (biotechnologijų ir fizikos srityse) ir 4 Lietuvos patentai (biotechnologijų ir fizikos srityse). Tad šiuo metu Vilniaus universiteto patentų portfelį sudaro 83 patentai ir patentų paraiškos. Gerėja ir kiti mokslinės veiklos rodikliai: vis didesnė mokslinių publikacijų dalis skelbiama tarptautinėse duomenų bazėse referuojamuose leidiniuose; auga publikacijų skaičius didžiausių prestižą turinčiuose leidiniuose; daugėja monografijų ar jų dalių, spausdinamų tarptautinėse leidyklose, skaičius.

Ataskaitiniais metais pritraukti 5 Euraxess R3-R4 kategorijos mokslininkai, 4 podoktorantūros stažotojai, daktaro laipsnį gavę Kembridžo, Paryžiaus Dekarto, Rejunjono ir Mykolo Romerio universitetuose. Jų veikla finansuojama išorės finansavimo šaltinių ir Universiteto lėšomis.

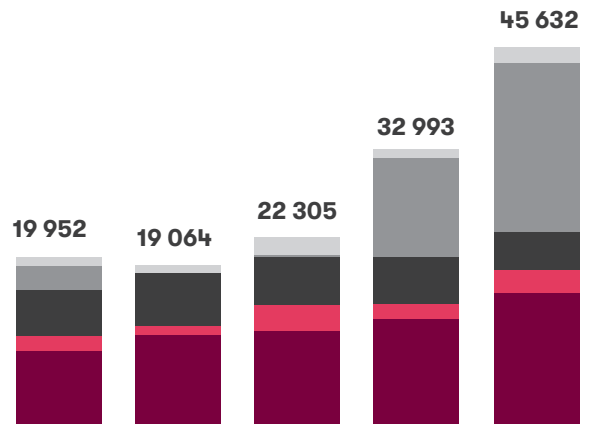
Atnaujinus Mokslinės veiklos skatinimo fondo nuostatus, 2019 metais pradėtos naujos veiklos: finansuoti 24 mokslininkų ir kitų tyrėjų projektai, į kuriuos įsitraukė beveik 100 vykdytojų.

2019 metais Universiteto mokslininkams, tyrėjams ir studentams įteikta kelios dešimtys išskirtinių premijų, apdovanojimų ar pažymėjimo ženklų.

Vilniaus universiteto mokslinių tyrimų sritys

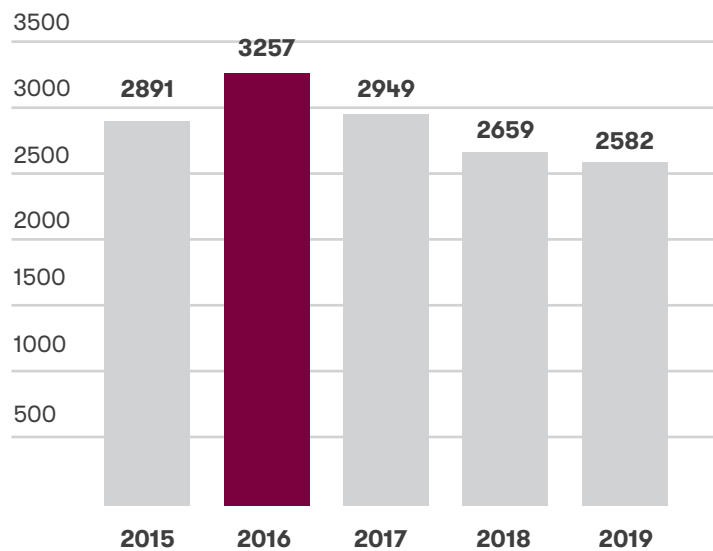
1. Humanitariniai mokslai.
2. Lituanistika.
3. Visuomenės struktūra ir raida.
4. Žmogaus biologinis ir sociopsichologinis pažinimas ir raida.
5. Sveikas žmogus, ligų prevencija, diagnostika ir gydymas.
6. Genomika, biomolekulės ir biotechnologijos.
7. Ekosistemų pokyčiai, apsauga, gamtos resursai.
8. Naujos funkcinės medžiagos ir dariniai.
9. Teorinė ir kondensuotųjų medžiagų fizika.
10. Lazerių fizika ir šviesos technologijos.
11. Fundamentinė ir taikomoji matematika.
12. Informatika ir informacinės technologijos.

**LĖŠOS MOKSLINEI VEIKLAI FINANSUOTI
(TŪKST. EUR) 2014–2018 METAIS**

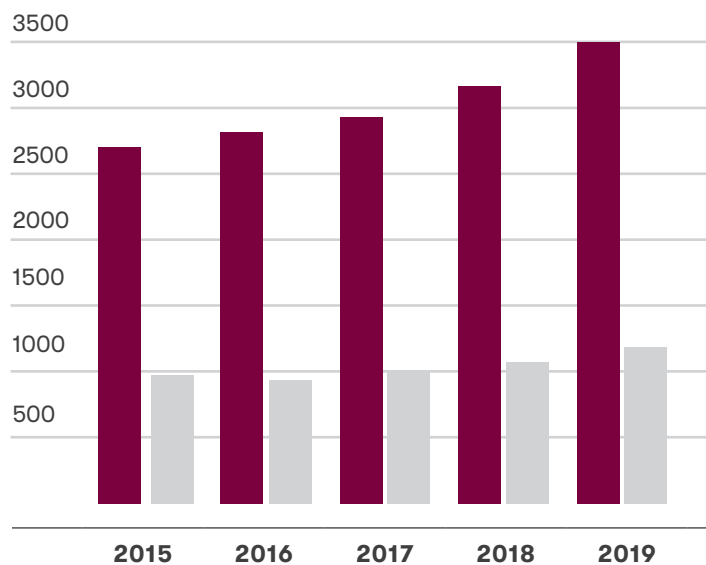


	2015	2016	2017	2018	2019
Valstybės biudžeto asignavimai mokslinei veiklai	8 689	10 645	11 096	12 579	15 777
Užsakovų lėšos	1 792	1 070	3 152	1 740	2 782
Lietuvos mokslo programų lėšos	5 514	6 313	5 701	5 726	4 610
Europos Sąjungos struktūrinių fondų programų lėšos	2 920	12	292	11 878	20 542
Tarptautinių mokslo programų lėšos	1 037	1 024	2 064	1 070	1 921
IŠ VISO:	19 952	19 064	22 305	32 993	45 632

**ELABA REGISTRUOTŲ PUBLIKACIJŲ
SKAIČIUS 2015-2019 M.**

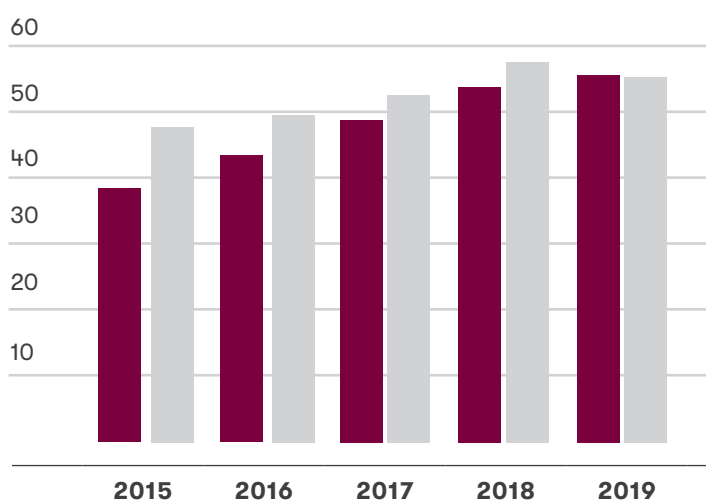


**MOKSLINIAI STRAIPSNIAI, PASKELBTI
CLARIVATE ANALYTICS WEB OF SCIENCE
CORE COLLECTION DB (WOSCC DB).**



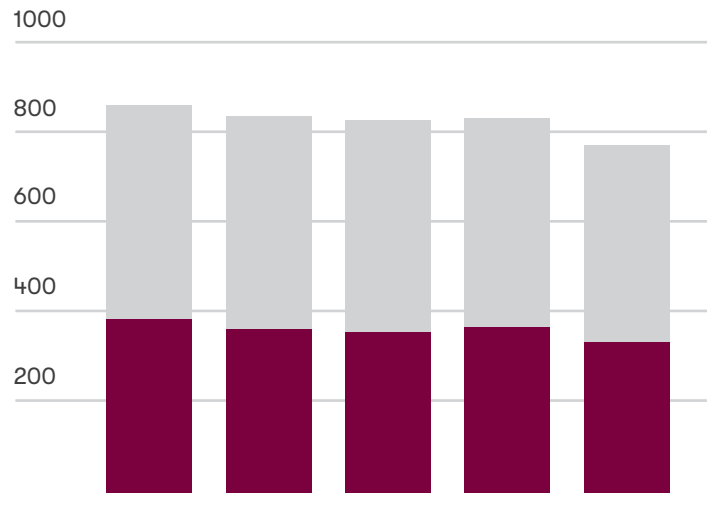
	2015	2016	2017	2018	2019
Lietuvoje	2702	2820	2931	3165	3498
Vilniaus universitete	974	933	996	1070	1188

**„WOS“ DUOMENŲ BAZĖJE INDEKSUO-
JAMŲ LIETUVOS IR VILNIAUS UNIVER-
SITETO PUBLIKACIJŲ SU UŽSIENIO
BENDRAAUTORIAIS DALIS (PROC.)
2015–2019 M.**



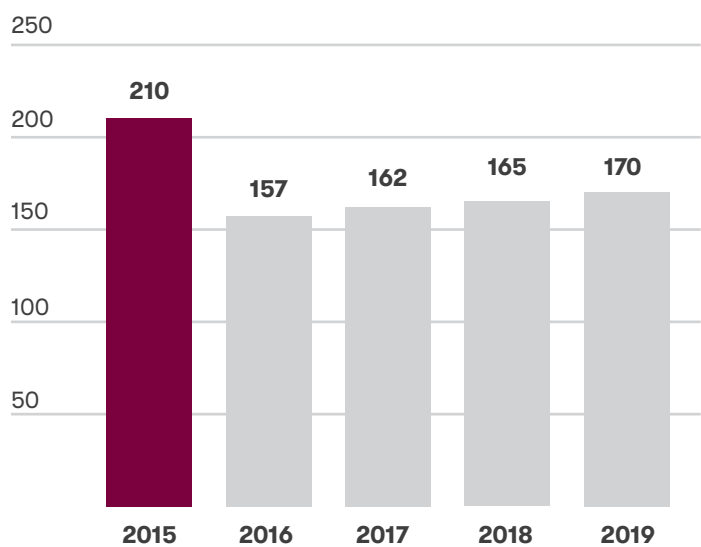
	2015	2016	2017	2018	2019
Lietuva	38,49	43,49	48,91	53,91	55,75
Vilniaus universitetas	47,77	49,65	52,61	57,64	55,39

**VU DOKTORANTŲ (VYRŲ IR MOTERŲ)
SKAIČIUS 2015–2019 M. M.**

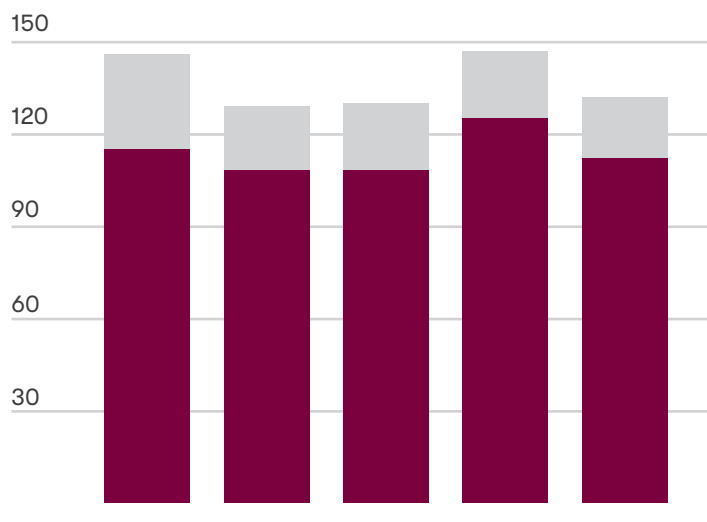


	2015	2016	2017	2018	2019
■ Vyrų	387	365	358	336	335
■ Moterų	478	474	472	467	441

**PRIIMTŲ DOKTORANTŲ SKAIČIUS
2015–2019 M. M.**

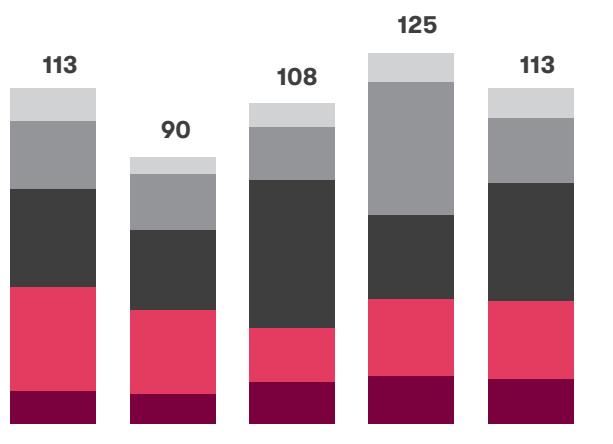


**VU APGINTŲ DAKTARO DISERTACIJŲ
SKAIČIUS 2015–2019 M. M.**



	2015	2016	2017	2018	2019
VU doktorantai ir darbuotojai	115	108	108	125	112
ne VU doktorantai	31	21	22	22	20

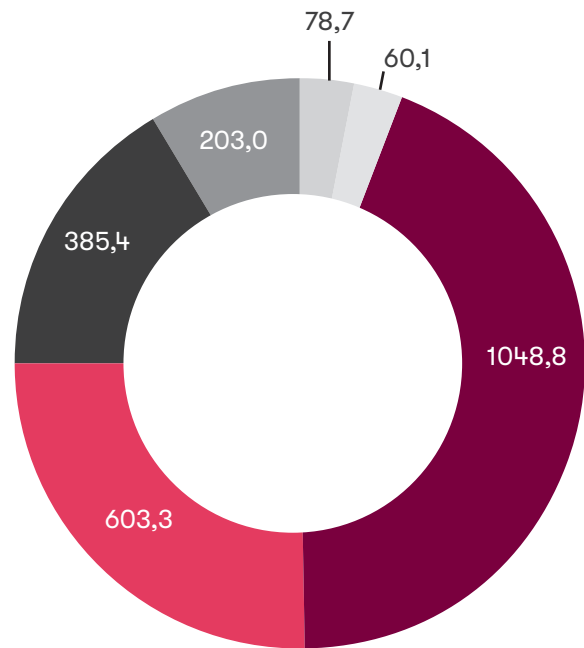
**VU DOKTORANTŲ IR DARBUOTOJŲ
APGINTŲ DISERTACIJŲ POKYTIS
PER 5 METUS**



	2015	2016	2017	2018	2019
Humanitariniai mokslai	11	10	14	16	15
Socialiniai mokslai	35	28	18	26	26
Gamtos mokslai	33	27	50	28	40
Medicinos ir sveikatos mokslai	23	19	18	45	22
Technologijos mokslai	11	6	8	10	10
IŠ VISO:	113	90	108	125	113

**2019M. PREMIJŲ UŽ MOKSLĄ PASISKIRSTYMAS
PAGAL PAREIGYBES (TŪKST. EUR)**

- Profesorius/Vyriausiasis mokslo darbuotojas
- Docentas/Vyresnysis mokslo darbuotojas
- Asistentas/Mokslo darbuotojas
- Jaunesnysis asistentas/Jaunesnysis mokslo darbuotojas
- Profesorius/Vyriausiasis mokslo darbuotojas (su išskirtinio profesoriaus kategorija)
- Lektorius



PREMIJOS IR APDOVANOJIMAI UŽ MOKSLO PASIEKIMUS

Lietuvos mokslo premijos 2019 metais (už darbus, teiktus 2018 metais) įteiktos:

- vyriausiajam mokslo darbuotojui dr. **Arnoldui Deltuvai**,
- prof. dr. **Feliksui Jankevičiui**, prof. dr. **Sonatai Jarmalaitei** už darbų ciklą „Naujos kartos vėžio žymenys (2003–2017)“.

Lietuvos mokslų akademijos vardinė **Jono Kubiliaus (matematika) premija** įteikta:

- prof. habil. dr. **Vygantui Paulauskui**,
- prof. habil. dr. **Donatui Surgailiui**.

Profesoriui **Domui Kaunui** įteikta literatūrinė **I. Simonaitytės premija** už simonaitistikos šaltinių publikaciją „Aš esu Etmės Evė. Ieva Simonaitytė amžininkų liudijimuose“.

2019 metų **Baltijos Asamblėjos mokslo premija** skirta prof. habil. Dr. **Jūriui Baniui**.

Valstybės nepriklausomybės stipendija skirta Dr. **Justinai Kozakaitei**.

Doktorantė **Milda Alksnė** gavo „L’Oreal Baltic“ stipendiją „Moterims moksle“.

Dr. **Urtė Neniškytė** tapo „L’Oreal Foundation“ ir UNESCO programos „Mokslas moterims“ kylančių talentų programos laureate.

Lietuvos mokslų akademijos jaunųjų mokslininkų stipendija skirta:

- dr. **Neringai Dambrauskaitei**,
- dr. **Daivai Tamulevičienei**,
- dr. **Andriui Gelžiniui**,
- dr. **Kliment Olechnovič**.

Profesorius **Aleksandras Dobryninas** tapo Europos kriminologų draugijos prezidentu.

Nacionaliniai ir tarptautiniai apdovanojimai:

Lenkijos Respublikos Riterio Kryžiaus ordinas už išskirtinius nuopelnus plėtojant lenkų ir lietuvių kultūrinį bendradarbiavimą įteiktas profesoriui **Rimvydui Petrauskui**.

Ordino „Už nuopelnus Lietuvai“ Komandoro kryžiumi apdovanotas profesorius **Algis Petras Piskarskas**.

Lietuvos didžiojo kunigaikščio Gedimino ordino Karininko kryžius įteiktas profesoriui **Eugenijui Lesinskui**.

Lietuvos didžiojo kunigaikščio Gedimino ordino Karininko kryžiumi apdovanotas profesorius **Juozas Raistenskis**.

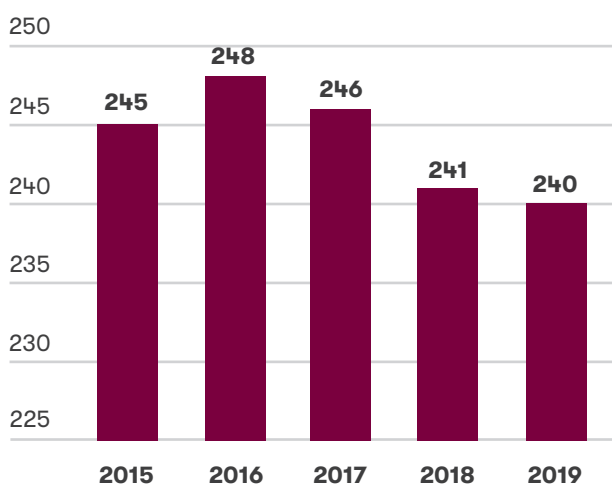
Lietuvos didžiojo kunigaikščio Gedimino ordino Riterio kryžius įteiktas:

- profesorei **Sonatai Jarmalaitei**,
- mokslo darbuotojai **Urtei Neniškytei**,
- profesorei **Vilijai Targamadzei**.

Profesoriui **Gintautui Dzemydai** buvo suteiktas Latvijos universiteto garbės daktaro vardas.

STUDIJOS IR MOKYMASIS VISĄ GYVENIMĄ

STUDIJŲ PROGRAMŲ, Į KURIAS VYKDOMAS PRIĖMIMAS, SKAIČIUS 2019 METAIS IR JO POKYTIS PER 5 PASTARUOSIUS METUS



Trečius metus iš eilės didėjo tiek bendras priimtųjų studijuoti į VU, tiek ir įstojusiųjų į bakalauro ir vientisiųjų studijų programas skaičius.

Po trejų metų (2016–2018) pertraukos, kai bendras priimtųjų į magistrantūros studijas skaičius beveik nekito, 2019 m. jis išaugo 11 proc. lyginant su ankstesniais metais. Į valstybės finansuojamas vietas magistrantūros studijose priimtųjų skaičius (1138) buvo didžiausias nuo 2015 m.

Priimtų užsienio piliečių skaičius nuolat didėjo nuo 2016 m. Per šį laikotarpį užsienio piliečių priėmimo skaičius išaugo daugiau kaip dvigubai.

VU studijos pritraukia daugiausia talentingiausių Lietuvos abiturientų: per pastaruosius ketverius metus į VU priimtų „šimtukininkų“ skaičius didėjo, o 2019 m. procentinė jų dalis buvo didžiausia per pastaruosius ketverius metus ir sudarė 53,69 proc. visų „šimtukininkų“, įstojusių į šalies aukštąsias mokyklas.

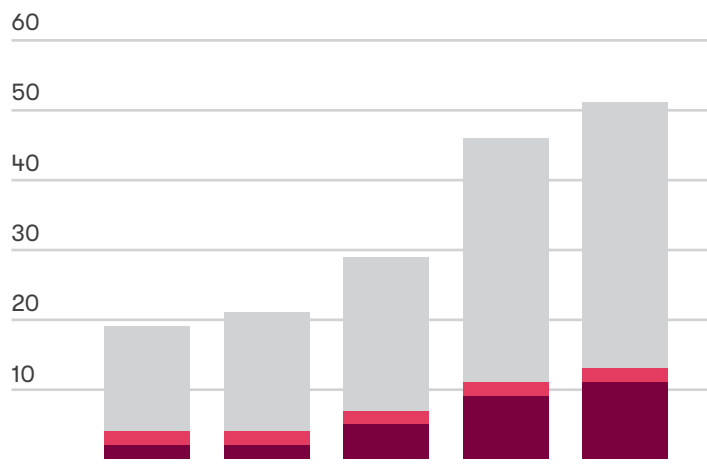
2019 m. lyginant su ankstesniais metais beveik trečdaliu išaugo vieno langelio principu suteiktų konsultacijų studentams ir stojantiesiems skaičius, kuris viršijo 20 tūkstančių. Išsiplėtė mentorystės programa, kuri dabar jungia visus 14 akademinį padalinių. Per metus šioje veikloje dalyvavusių savanorių įvairių mokslo sričių mentorių ir Universiteto studentų padvigubėjo, kaip, beje, ir suteiktų karjeros konsultacijų. Bendrai įvairiuose Studentų paslaugų ir karjeros skyriaus organizuojuose mokymuose dalyvavo daugiau nei 1200 Universiteto studentų – trečdaliu daugiau nei 2018 m.

2019 metais Senatas priėmė Vilniaus universiteto studijų tarptautiškumo gaires, kurios numato prioritetines studijų tarptautiškumo kryptis vystant studijas, ugdančias globalias kompetencijas, kuriant tarptautinę studentų ir akademinio personalo bendruomenę, tvarią studijų aplinką. Per metus iš VU strateginio fondo buvo paremta virš 40 studijų tarptautinimo projektų.

Europos universitetų aljanso „ARQUS“ projekte Vilniaus universitetas koordinuoja vieną iš kertinių veiklų – į studentą orientuotos kokybiškos mokymosi struktūros sukūrimą. Įgyvendinant šią veiklą tarp projekto partnerių bus užtikrintas laisvas studentų mobilumas bei automatinis įgytų kompetencijų pripažinimas, vyks patirčių keitimasis tarp dėstytojų, bus sukurtos bendros jungtinės programos, vykdomose programose atsiras mobilumo langai, universitetai organizuos trumpalaikius studentų ir dėstytojų mainus, bus įdiegtos bendros dėstytojų kompetencijų plėtros, neformaliu būdu įgytų kompetencijų pripažinimo gairės.

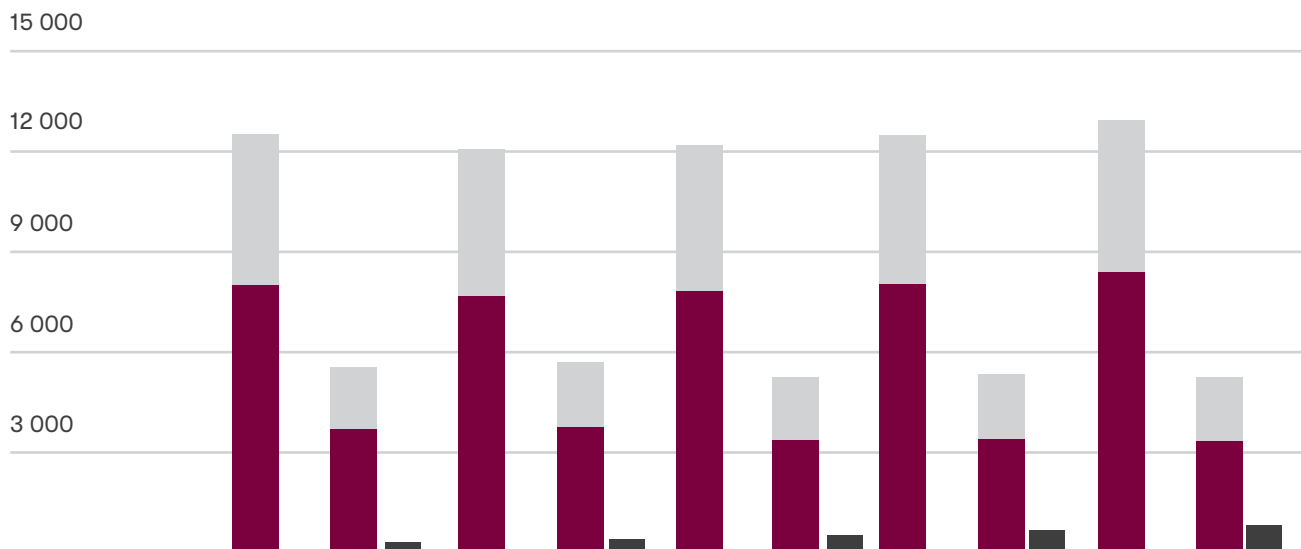
2019 m. 336 VU dėstytojai dalyvavo Edukacinių kompetencijų centro organizuotose pedagoginės kvalifikacijos tobulinimo programose – tai daugiau nei dvigubai viršijo 2018 m. dėstytojų kompetencijų kėlusiu dėstytojų skaičių (163). Dėstytojai pedagoginę kompetenciją ugdė šešiolikoje skirtingų mokymų programų nuo 3 iki 40 val. trukmės. Be to, penkias mokomąsias dirbtuves apie inovatyvius mokymo ir mokymosi bei vertinimo metodus vedė kviestiniai lektorai iš užsienio universitetų.

STUDIJŲ PROGRAMŲ UŽSIENIO KALBOMIS SKAIČIUS 2015-2019 METŲ LAIKOTARPIU



Studijų pakopa	2015	2016	2017	2018	2019
Bakalauro	2	2	5	9	11
Vientisosios	2	2	2	2	2
Magistrantūros	15	17	22	35	38

STUDIJUOJANTIEJI 2015-2019 M. PAGAL FINANSAVIMO POBŪDĮ.

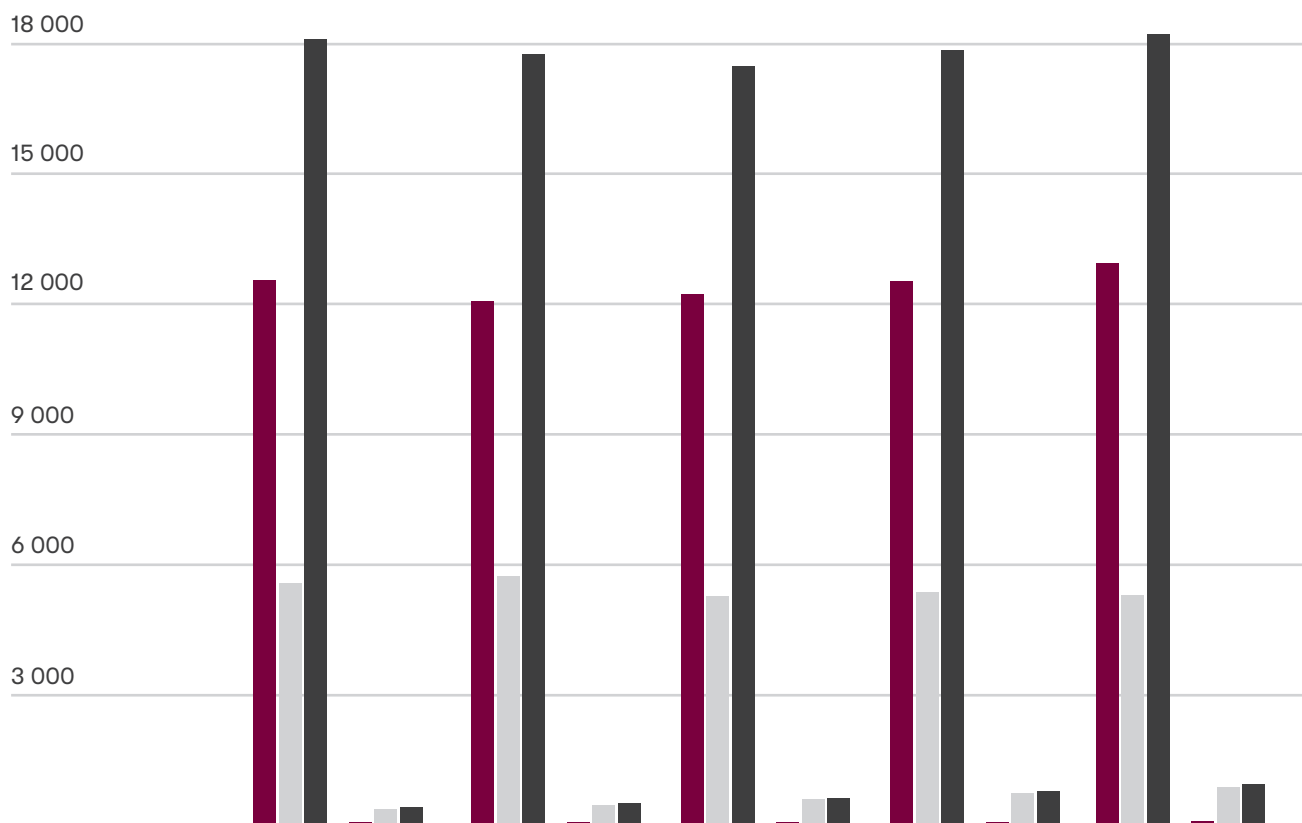


VF ir VNF studijų vietų pasiskirstymas	2015		2016		2017		2018		2019	
	VF	VNF	VF	VNF	VF	VNF	VF	VNF	VF	VNF
Moterys	8 022	3 688	7 681	3 750	7 828	3 381	8 057	3 400	8 415	3 332
Vyrai	4 525	1 866	4 404	1 964	4 399	1 887	4 464	1 944	4 527	1 946
-iš jų užsieniečiai	36	354	38	442	41	569	49	709	59	865
Bendras	12 547	5 554	12 085	5 714	12 227	5 268	12 521	5 344	12 942	5 278

VF - valstybės finansuojama studijų vieta.

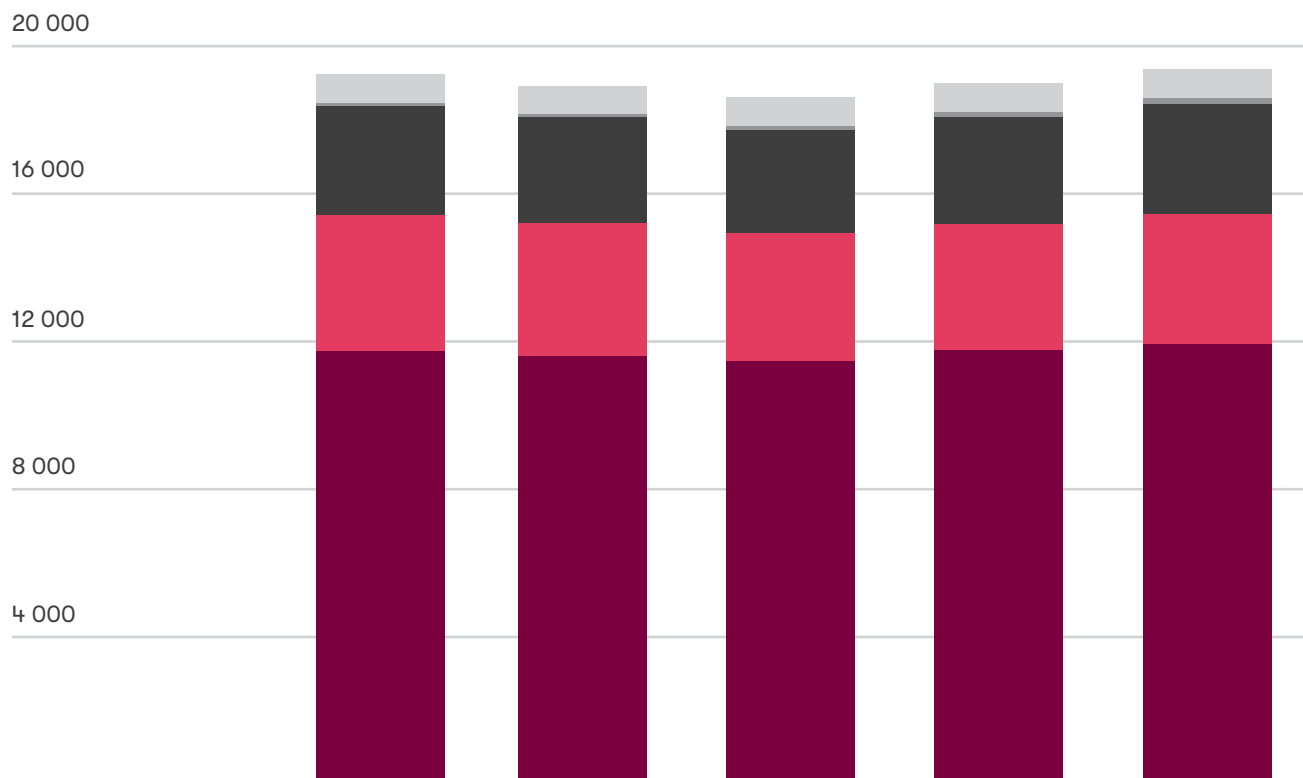
VNF - valstybės nefinansuojama studijų vieta.

**STUDIJUOJANTIEJI UŽSIENIEČIAI
2015–2019 M. PAGAL FINANSAVIMO POBŪDĮ**



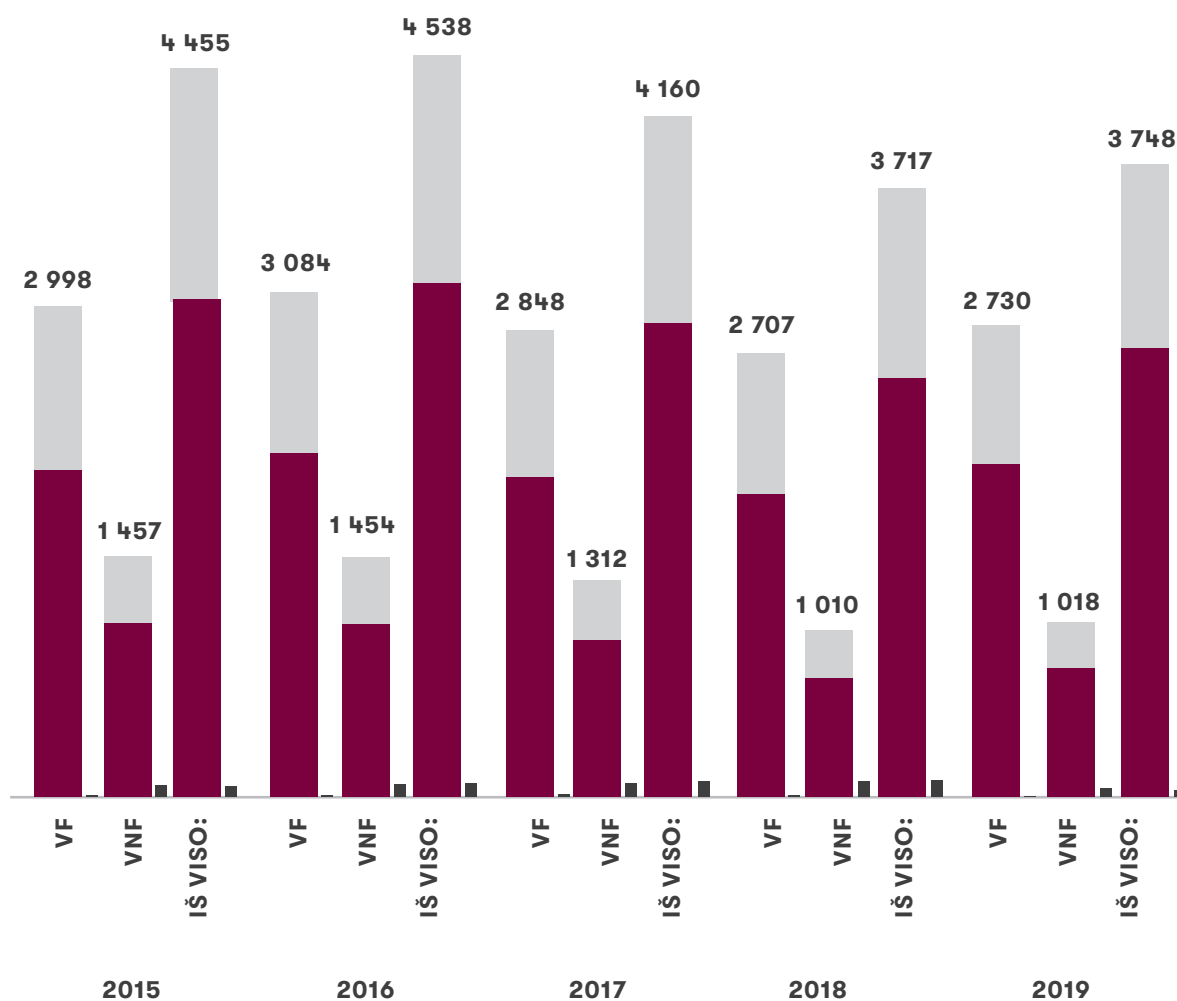
Absolventų skaičius	2015		2016		2017		2018		2019	
	BEN- DRAS	UŽSIE- NIEČIŲ	BEN- DRAS	UŽSIE- NIEČIŲ	BEN- DRAS	UŽSIE- NIEČIŲ	BEN- DRAS	UŽSIE- NIEČIŲ	BEN- DRAS	UŽSIE- NIEČIŲ
■ Moterys	12547	36	12058	38	12227	41	12521	49	12942	59
■ Vyrų	5554	354	5714	442	5268	569	5344	709	5278	865
■ IŠ VISO:	18101	390	17772	480	17495	610	17865	758	18220	924

**STUDIJUOJANTIEJI 2015–2019 M. PAGAL
STUDIJŲ PAKOPAS.**



	2015	2016	2017	2018	2019
■ Bakalauro	11515	11405	11255	11556	11717
■ Magistrantūros	3641	3526	3365	3350	3470
■ Vientisosios	2914	2838	2798	2861	2933
■ Prof. pedagogikos	31	30	77	98	100
■ Prof. rezidentūros	806	793	806	805	830

**ABSOLVENTŲ SKAIČIUS 2015–2019 M. PAGAL
FINANSAVIMO POBŪDĮ.**



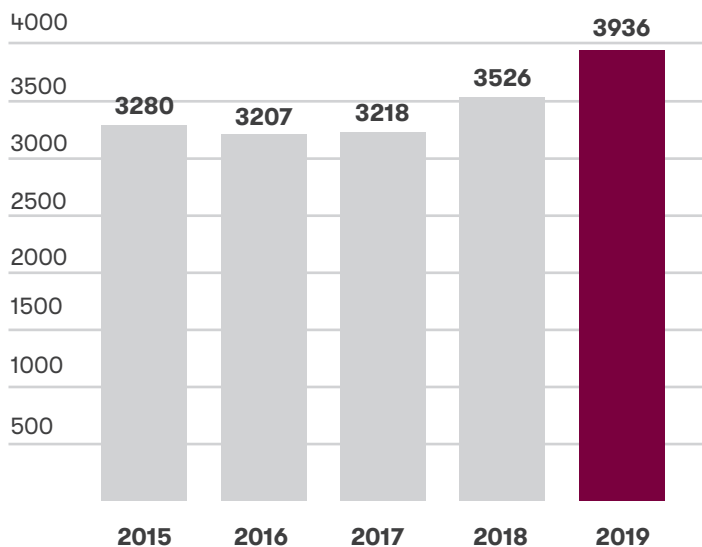
VF ir VNF studijų vietų pasiskirstymas	2015			2016			2017		
	VF	VNF	IŠ VISO	VF	VNF	IŠ VISO	VF	VNF	IŠ VISO
Bendras	2 998	1 457	4 455	3 084	1 454	4 538	2 848	1 312	4 160
■ Moterys	1 990	1 048	3 038	2 095	1 040	3 135	1 948	944	2 892
■ Vyrai	1 008	409	1 417	989	414	1 403	900	368	1 268
■ -iš jų užsieniečiai	11	54	65	7	76	83	11	87	98

VF ir VNF studijų vietų pasiskirstymas	2018			2019		
	VF	VNF	IŠ VISO	VF	VNF	IŠ VISO
Bendras	2 707	1 010	3 717	2 730	1 018	3 748
■ Moterys	1 842	710	2 552	1 902	705	2 607
■ Vyrai	865	300	1 165	828	313	1 141
■ -iš jų užsieniečiai	6	96	102	9	112	121

VF - valstybės finansuojama studijų vieta.

VNF - valstybės nefinansuojama studijų vieta.

STUDENTŲ, GAVUSIŲ SKATINAMĄJĄ STIPENDIJĄ IŠ VALSTYBĖS BIUDŽETO LĖŠŲ UŽ STUDIJŲ REZULTATUS, SKAIČIUS 2015–2019 METAIS



IŠ VILNIAUS UNIVERSITETO LĖŠŲ SKIRIAMOS STIPENDIJOS

STIPENDIJOS PAVADINIMAS	SKIRTA TŪKST. EUR PER METUS	SKIRTA STUDENTŲ
Skatinamosios stipendijos	399,6	1146
Vienkartinės socialinės stipendijos	35,4	118
Vienkartinės tikslinės stipendijos	118,7	834
Vienkartinės tikslinės stipendijos iš padalinių lėšų	2,4	8
Vilniaus universiteto 440 metų sukakties proginė stipendija	78,2	100
Kūrybingumo mokyklos vardinė stipendija	2,9	5
Kitos vardinės stipendijos	59,5	110

IŠ VALSTYBĖS BIUDŽETO LĖŠŲ SKIRIAMOS STIPENDIJOS

STIPENDIJOS PAVADINIMAS	SKIRTA TŪKST. EUR PER METUS	SKIRTA STUDENTŲ
Skatinamoji stipendija	1 489,8	3936
Profesinių pedagogikos studijų stipendija	69,5	141
Išmoka specialiesiems poreikiams tenkinti	39,1	67
Tikslinė išmoka studijų išlaidoms iš dalies kompensuoti	2,7	21
Vardinės stipendijos	90,9	97
Doktorantų stipendijos	82,3	113
Užsienio studentų stipendijos	37,8	44

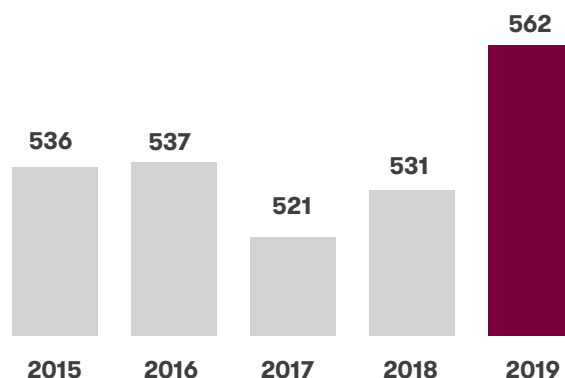
IŠ SOCIALINIŲ PARTNERIŲ LĖŠŲ SKIRIAMOS STIPENDIJOS

STIPENDIJOS IŠ VIETINIO/REGIONO PRIVATAUS SEKTORIAUS	IŠMOKĖTA PER METUS (TŪKST. EUR)	SKIRTA STUDENTŲ
UAB „Thermo Fisher Scientific Baltics“ vardinė stipendija	Suma konfidenciali	38
UAB „Eksma“ vardinė stipendija	9,4	8
UAB MGF „Šviesos konversija“ vardinė stipendija	7,9	6
MG Baltic stipendija	3	3
Prof. K. Jankevičiaus vardinė stipendija	2	2
UAB TELE2 vardinė stipendija	2	3
A. Railaitės-Pranckevičienės vardinė stipendija	1,6	2
V. P. Andriukaičio vardinė stipendija	1,5	2
„Advokatų profesinės bendrijos „Motieka & Audzevičius“ vardinės stipendijos	1	1
UAB SK Impeks Medicinos diagnostikos centro vardinė stipendija	1	1
UAB Wilibox vardinė stipendija	1	2
A. Sniadeckio vardinė stipendija	0,9	4
Nasdaq vardinė stipendija	0,8	3
UAB „Geoinžinerija vardinė stipendija“	0,2	1

STIPENDIJOS IŠ UŽSIENIO RĖMĖJŲ	IŠMOKĖTA PER METUS (TŪKST. EUR)	SKIRTA STUDENTŲ
L. Derczanski Hamied vardinė stipendija	4,5	2
E. ir V. Kadis stipendija	2,9	5
C. M. Gruodis atminimo stipendija	1,2	3
Dr. R. Gaškos vardinė stipendija	1	2
Cusabio vardinė stipendija	0,9	1
Sophie Ambroza stipendija	0,5	2

KITŲ SOCIALINIŲ PARTNERIŲ STIPENDIJOS	IŠMOKĖTA PER METUS (TŪKST. EUR)	SKIRTA STUDENTŲ
Švietimo mainų paramos fondo stipendijos	102,2	44
Tikslinės stipendijos pedagogikos bakalauro studijų studentams	37,8	49
Erasmus +	1175	562

IŠVYKĘ PAGAL ERASMUS STUDIJŲ MAINUS (BE DOKTORANTŲ)



ATVYKSTANTYS MAINŲ STUDENTAI PAGAL MAINŲ PROGRAMOS TIPĄ 2014–2019 M.

MAINŲ FORMA	2014–2015	2015–2016	2016–2017	2017–2018	2018–2019
Dvišalę universitetinę sutartį	129	125	141	151	157
Erasmus+	406	480	538	538	540
Laisvieji klausytojai	32	38	42	43	43
Lituanist proj	37	0	0	17	28
ŠMM mainų programą	30	19	16	16	15

ERASMUS+ STUDENTŲ MAINAI PAGAL ŠALIS IR DVIKRYPTIŠKUMAS 2018-2019 M.M.

ŠALIS	ATVYKĘ STUDENTAI	IŠVYKĘ STUDENTAI
Airija		3,00E+00
Albanija	1,00E+00	
Austrija	2,00E+00	1,00E+01
Belgija	6,00E+00	2,50E+01
Bosnija ir Hercegovina	1,00E+00	
Bulgarija	2,00E+00	1,00E+00
Čekija	1,00E+01	2,40E+01
Danija	3,00E+00	1,00E+01
Dominikos Respublika	2,00E+00	
Egiptas		1,00E+00
Estija		9,00E+00
Graikija	1,20E+01	6,00E+00
Ispanija	5,40E+01	7,50E+01
Italija	1,21E+02	6,90E+01
Izraelis		3,00E+00
J. Karalystė	1,00E+00	7,00E+00
Kipras		6,00E+00
Kroatija	7,00E+00	1,20E+01

ŠALIS	ATVYKĘ STUDENTAI	IŠVYKĘ STUDENTAI
Latvija	1,00E+00	3,00E+00
Lenkija	1,80E+01	1,70E+01
Malta	3,00E+00	2,00E+00
Namibija	1,00E+00	
Nyderlandai	1,30E+01	2,20E+01
Norvegija		1,40E+01
Portugalija	1,70E+01	4,00E+01
Prancūzija	8,60E+01	7,50E+01
Rumunija	1,10E+01	0,00E+00
Rusija	2,00E+00	1,00E+00
Serbija	1,00E+00	
Slovakija	1,40E+01	8,00E+00
Slovėnija	4,00E+00	1,60E+01
Suomija	2,00E+00	1,50E+01
Švedija		2,40E+01
Šveicarija		2,00E+00
Turkija	6,10E+01	1,40E+01
Vengrija	3,00E+00	1,00E+01
Vokietija	8,10E+01	5,10E+01
VISO:	5,40E+02	5,75E+02

LIETUVOJE PAGAL DARBO SUTARTIS ĮSIDARBINUSIŲ ABSOLVENTŲ SKAIČIUS PAGAL STUDIJŲ PROGRAMAS

PIRMOSIOS PAKOPOS STUDIJŲ PROGRAMOS (STUDIJŲ BAIGIMO METAI: 2018 M.)

STUDIJŲ PROGRAMA	ĮSIDARBINUSIŲ ABSOLVENTŲ SKAIČIUS
Anglų filologija	24
Anglų ir kita užsienio kalba	29
Anglų ir rusų kalbos	10
Archeologija	11
Archyvistika	2
Audiovizualinis vertimas	21
Aukštųjų technologijų fizika ir verslas	12
Azijos studijos	14
Biochemija	14
Bioinformatika	6
Biologija	13
Chemija	32
Duomenų mokslas	7
Ekologija	7
Ekonometrija	16
Ekonomika	228
Ekonomika ir vadyba	9
Elektronika ir telekomunikacijų technologijos	10
Energetikos fizika	6
Ergoterapija	8
Filosofija	7
Finansų ir draudimo matematika	38
Fizika	11
Genetika	11
Geografija	19
Geologija	6
Informacinės technologijos	40
Informatika	44
Ispanų filologija	13
Istorija	22
Kineziterapija	23
Klasikinė (lotynų ir senovės graikų) filologija	3
Kompiuterinė fizika ir modeliavimas	11
Kultūros informacija ir komunikacija	32
Kultūros ir kūrybos industrijų vadyba	9
Kultūros istorija ir antropologija	11
Kūrybos komunikacija	24

Leidyba ir reklama	17
Lenkų filologija	4
Lietuvių filologija	14
Lietuvių filologija ir reklama	11
Lietuvių filologija ir užsienio kalba	13
Matematika ir matematikos taikymai	17
Meteorologija ir hidrologija	7
Mikrobiologija	15
Molekulinė biologija	20
Nanomedžiagų chemija	13
Neurobiofizika	5
Politikos mokslai	70
Prancūzų filologija	16
Programų sistemos	78
Psichologija	40
Rusų filologija	2
Skandinavistika	22
Socialinė politika	25
Socialinis darbas	6
Sociologija	20
Taikomoji fizika	24
Tarptautinis turizmo verslas	1
Tarptautinis verslas	29
Vadyba	113
Verslo finansai	1
Verslo informacijos vadyba	38
Verslo informacinės sistemos	14
Verslo informatika	4
Vertimas	23
Visuomenės sveikata	23
Vokiečių filologija	4
Žinių ir inovacijų vadyba	22
Žurnalistika	28

VIENTISŪJŲ STUDIJŲ PROGRAMOS (STUDIJŲ BAIGIMO METAI: 2018 M.)

STUDIJŲ PROGRAMA	ĮSIDARBINUSIŲ ABSOLVENTŲ SKAIČIUS
Medicina	150
Odontologija	31
Teisė	121

ANTROSIOS PAKOPOS STUDIJŲ PROGRAMOS (STUDIJŲ BAIGIMO METAI: 2018 M.)

STUDIJŲ PROGRAMA	ĮSIDARBINUSIŲ ABSOLVENTŲ SKAIČIUS
Analitinė žurnalistika	3
Anglistika	3
Anglų kalbotyra	1
Aplinkotyra ir aplinkotvarka	4
Apskaita ir auditas	26
Apskaita, finansai ir bankininkystė	13
Archeologija	4
Audiovizualinis vertimas	4
Bankininkystė	9
Baudžiamoji justicija	9
Bendroji kalbotyra	3
Biochemija	15
Biofizika	9
Biologinė įvairovė	7
Chemija	20
Dalykinė (teisės) kalba	8
Darnaus vystymosi komunikacija	7
Edukacinė ir vaiko psichologija	7
Edukologija	8
Ekologija	5
Ekonominė analizė	17
Elektronika ir telekomunikacijų technologijos	3
Europos integracija ir ekonominė politika	13
Europos Sąjungos verslo teisė	8
Europos studijos	7
Finansai ir bankininkystė	31

Finansų ir draudimo matematika	18
Genetika	9
Geografija ir teritorijų planavimas	6
Geologija	4
Gyvybės ir cheminė fizika	4
Globalus verslas ir ekonomika	4
Hidrogeologija ir inžinerinė geologija	4
Hidrometeorologija	3
Informacijos sistemų vadyba	9
Informatika	6
Istorija	15
Kalbotyra	3
Kartografija	10
Klasikinės studijos	3
Klinikinė psichologija	22
Kokybės vadyba	14
Kompiuterinis modeliavimas	15
Komunikacijos mokslai	8
Kūrybinis verslas	3
Lazerinė fizika ir optinės technologijos	14
Lazerinė technologija	11
Literatūros antropologija ir kultūra	6
Marketingas ir prekybos vadyba	8
Matematika	2
Medicinos biologija	18
Medicinos genetika	8
Medžiagotyra ir puslaidininkių fizika	3
Meno vadyba	7
Menų terapija	7

Mikrobiologija	9
Modeliavimas ir duomenų analizė	9
Molekulinė biologija	8
Nanomedžiagų chemija	6
Neurobiologija	3
Optoelektronikos medžiagos ir technologijos	6
Organizacinė psichologija	9
Paveldo informacija ir komunikacija	4
Paveldosauga	16
Politika ir medijos	5
Programų sistemos	11
Religijos studijos	2
Rinkodara ir integruota komunikacija	22
Rinkodaros analitika	1
Ryšiai su visuomene	12
Rytų Europos ir Rusijos studijos	4
Rusistika	4
Semiotika	3
Skaitmeninė rinkodara	6
Socialinė politika	7
Socialinis darbas	8
Sociologija	11
Sociologija ir kriminologija	6
Strateginis informacinių sistemų valdymas	5
Sveikatos psichologija	9
Šiuolaikinės Azijos studijos	6

Šiuolaikinės politikos studijos	6
Taikomoji fizinė veikla	5
Tarptautinė ir Europos Sąjungos teisė	1
Tarptautinė komunikacija	10
Tarptautinė projektų vadyba	6
Tarptautiniai santykiai ir diplomacija	21
Tarptautinio verslo finansai	9
Tarptautinio verslo vadyba	4
Tarptautinis marketingas ir prekyba	3
Tarptautinis verslas ir teisė	1
Teisės psichologija	3
Teorinė fizika ir astrofizika	5
Valstybės ekonominė politika	7
Verslo administravimas	3
Verslo ekonomika	24
Verslo informacijos sistemos	3
Verslo informatika	6
Verslo procesų valdymas	12
Verslo vystymas	10
Vertimas	3
Viešojoji teisė	4
Viešojo diskurso lingvistika	3
Viešosios politikos analizė	7
Visuomenės sveikata	16
Žinių vadyba ir lyderystė	6
Žmogiškųjų išteklių valdymas	12

VILNIAUS UNIVERSITETO 2019 METŲ GERIAUSI DĖSTYTOJAI

- Asist. dr. Martynas Misevičius (Chemijos ir geomokslų fakultetas);
- Doc. dr. Giedrė Dzemydaitė (Ekonomikos ir verslo administravimo fakultetas);
- Lekt. dr. Kęstutis Aidas (Fizikos fakultetas);
- Lekt. Birutė Ona Palovienė (Filologijos fakultetas);
- Prof. dr. Roma Jusienė (Filosofijos fakultetas);
- Prof. dr. Rimvydas Petrauskas (Istorijos fakultetas);
- Lekt. Vilmantas Gėgžna (Gyvybės mokslų centras);
- Lekt. Asta Urbanavičiūtė-Globienė (Komunikacijos fakultetas);
- Lekt. dr. Darius Dilijonas (Kauno fakultetas);
- Lekt. Iruš Grinis (Matematikos ir informatikos fakultetas);
- Doc. dr. Vytautas Tutkus (Medicinos fakultetas);
- Jaun. asist. Augustė Dementavičienė (Tarptautinių santykių ir politikos mokslų institutas);
- Prof. dr. Vytautas Mizaras (Teisės fakultetas);
- Prof. dr. Mindaugas Laužikas (Verslo mokykla).

UNIVERSITETO BENDRUOMENĖ

2019 metais Vilniaus universiteto bendruomenė augo skaičių ir veiklos kokybės požiūriu: didėjo akademinį darbuotojų skaičius, priimtas didesnis būrys pirmakursių.

Pradėjus veikti naujai konkursų ir atestacijų tvarkai sustiprėjo atranka į aukščiausias akademines pareigybes, pagausėjo profesorių, pasiekusių išskirtinio profesoriaus kategoriją, įsitraukė daugiau partnerystės pedagogų – iškilų, Lietuvoje žinomų praktikų.

2019 metais didėjo savanoriaujančių Universiteto darbuotojų ir studentų skaičius, kilo įvairių grandžių universiteto vadovų kompetencija, aktyviai įsitraukus į vadovų mokymus.

Pirmą kartą universitete atsirado vieninga studijų individualizavimo studentams, turintiems negalią ir individualių poreikių, praktika.

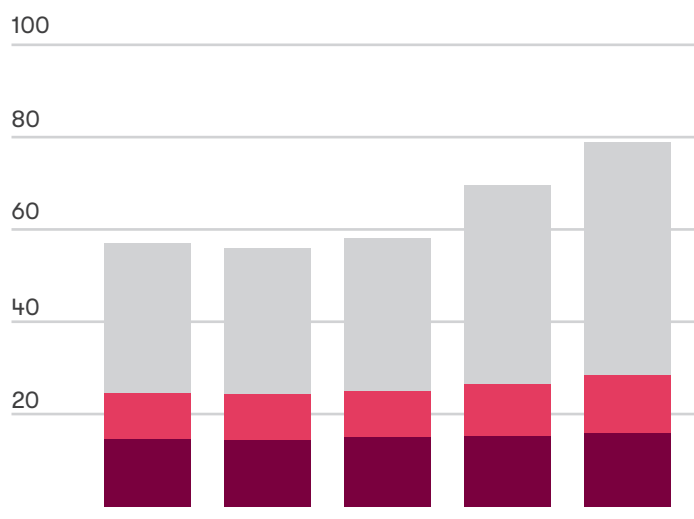
2019 metais buvo skiriamas didelis dėmesys skaidrioms atlygio sistemoms ir mokslininkų skatinimui už jų mokslinius pasiekimus. Visiškai užbaigta keletus metus trukusi neakademinį darbuotojų atlygio sistemos pertvarka: pakelti akademinį padalinių neakademinį darbuotojų atlyginimai, o akademinį darbuotojų atlyginimai kilo iki 20 proc., gavus valstybės specialią dotaciją.

Atsirado naujų saviraiškos bei pagalbos paslaugų universiteto studentams bei darbuotojams.

2019 metais pirmą kartą Universitete pradėta diegti įvairovės ir lygių galimybių politika, sukurta VU įvairovės ir lygių galimybių strategija 2020–2025 metais, kurios įgyvendinimui pritarė VU Senatas.

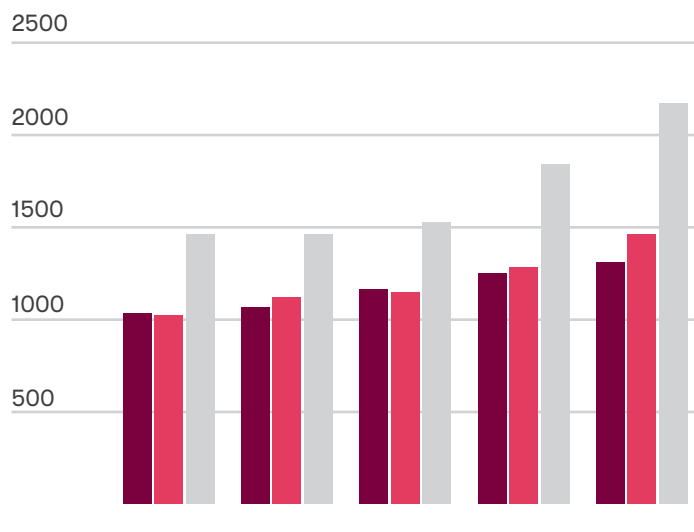
2019 metai VU bendruomenei buvo išskirtiniai – ji šventė savo 440 metų sukaktį. Didžiausia universiteto bendruomenės dovana sukakties proga – 100 socialinių stipendijų į universitetą įstojusiems pirmakursiams, skirtų mažinti socialinę atskirtį ir sudaryti sąlygas siekti aukštojo mokslo jauniems žmonėms iš finansinius sunkumus patiriančių šeimų.

DARBO UŽMOKESČIO IŠLAIDOS



	2015	2016	2017	2018	2019
■ KNP/CA	14,6	14,44	15,02	15,32	15,86
■ KAP Neakademiniš personalas	9,9	9,88	9,91	11,1	12,47
■ KAP Akademiniš personalas	32,43	31,51	33,06	43,14	50,66

VIDUTINIS DARBUOTOJŲ DARBO UŽMOKESTIS



	2015	2016	2017	2018	2019
■ KNP/CA	1028	1065	1162	1245	1307
■ KAP Neakademiniš personalas	1022	1119	1141	1279	1459
■ KAP Akademiniš personalas	1457	1456	1523	1835	2165

BENDRAS DARBUOTOJŲ SKAIČIUS PADALINIuose 2019 M. GRUODŽIO 31 D.


 Darbuotojai

 Etatai

PADALINYS	IŠ VISO PADALINIuose		AKADEMINIS PERSONALAS		NEAKADEMINIS PERSONALAS	
	Darbuotojai	Etatai	Darbuotojai	Etatai	Darbuotojai	Etatai
Rektorius, prorektorai, kancleris	6	6	6	6	0	0
AKADEMINIAI PADALINIAI						
Chemijos ir geomokslų fakultetas	194	152,96	142	109,77	52	43,19
Ekonomikos ir verslo administravimo fakultetas	161	117,33	129	85,31	32	32,02
Filologijos fakultetas	365	293,5	309	248,65	56	44,85
Filosofijos fakultetas	281	195,92	219	150,68	62	45,24
Fizikos fakultetas	360	321,62	251	239,64	109	81,98
Gyvybės mokslų centras	452	392,77	310	266,88	142	125,89
Istorijos fakultetas	93	66,16	74	52,16	19	14
Kauno fakultetas	130	98,01	94	59,23	36	38,78
Komunikacijos fakultetas	123	77,95	101	58,14	22	19,81
Matematikos ir informatikos fakultetas	288	227,37	228	177,81	60	49,56
Medicinos fakultetas	1028	546,94	875	416,86	153	130,08
Tarptautinių santykių ir politikos mokslų institutas	68	52,81	51	38,25	17	14,56
Teisės fakultetas	145	85,28	120	61,47	25	23,81
Verslo mokykla	63	31,92	43	11,96	20	19,96
NEAKADEMINIAI PADALINIAI						
Bendrabučių centras	96	95,25	0	0	96	95,25
Biblioteka	184	179	0	0	184	179
Botanikos sodas	88	89,23	4	4,75	84	84,48
Centrinė administracija	251	236,09	0	0	251	236,09
Informacinių technologijų paslaugų centras	66	62,87	0	0	66	62,87
Konfucijaus institutas	5	2,5	3	0,5	2	2
Kultūros centras	44	30	0	0	44	30
Mokymo ir praktikų bazių centras	26	25,25	0	0	26	25,25
Planetariumas	10	8,25	0	0	10	8,25
Turto valdymo ir paslaugų centras	234	232,25	0	0	234	232,25
Vilniaus universiteto leidykla	16	13,63	0	0	16	13,63
Vilniaus universiteto muziejus	7	7,07	0	0	7	7,07
VU Sveikatos ir sporto centras	39	35,42	0	0	39	35,42
Iš viso:	4823	3683,35	2959	1988,06	1864	1695,29

Pastaba: Aukščiausiojo lygmens vadovai įskaitomi akademinio darbuotojų skiltyje.

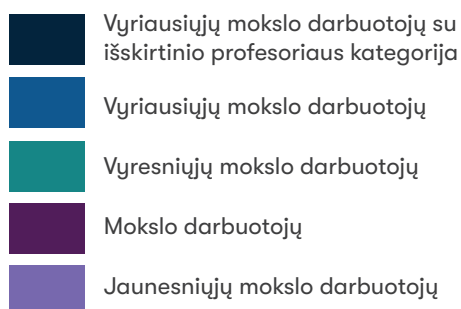
DĖSTYTOJŲ SKAIČIUS PADALINIUIOSE PAGAL PAREIGYBES 2019 M. GRUODŽIO 31 D.



PADALINYS

PADALINYS	Profesorių su išskirtinio profesoriaus kategorija	Profesorių	Partnerystės profesorių	Docentų	Partnerystės docentų	Asistentų	Jaunesniųjų asistentų	Lektorių	Iš viso darbuotojų	Iš viso etatų	Vyrų	Moterų	Užsienio piliečių
Chemijos ir geomokslų fakultetas	0	33	0	36	1	27	4	19	120	84,26	74	46	0
Ekonomikos ir verslo administravimo fakultetas	0	19	0	33	2	11	15	20	100	67,08	50	50	0
Filologijos fakultetas	1	28	0	61	0	54	20	127	291	240,3	63	228	30
Filosofijos fakultetas	1	23	0	62	1	45	14	44	190	128,52	59	131	3
Fizikos fakultetas	1	21	1	33	0	4	5	10	75	57,22	60	15	1
Gyvybės mokslų centras	0	21	0	26	0	13	15	14	89	62,71	43	46	0
Istorijos fakultetas	0	9	0	24	0	14	1	4	52	40,5	35	17	0
Kauno fakultetas	1	17	1	22	1	12	11	20	85	47,09	24	61	1
Komunikacijos fakultetas	0	9	0	17	10	11	4	44	95	52,97	43	52	1
Matematikos ir informatikos fakultetas	0	0	0	0	0	0	0	3	3	0,5	1	2	3
Medicinos fakultetas	0	21	10	32	11	35	19	38	166	111,3	140	26	1
Tarptautinių santykių ir politikos mokslų institutas	0	76	5	108	1	145	61	384	780	353,49	286	494	4
Teisės fakultetas	0	10	2	12	3	7	7	7	48	34,75	34	14	0
Verslo mokykla	0	10	9	26	3	12	8	43	111	54,55	65	46	0
IŠ VISO:	0	3	0	6	11	0	0	21	41	9,96	23	18	0

MOKSLO DARBUOTOJŲ SKAIČIUS PADALINIuose PAGAL PAREIGYBES 2019 M. GRUODŽIO 31 D.



PADALINYS										
Botanikos sodas	0	1	1	2	0	4	4,75	2	2	1
Chemijos ir geomokslų fakultetas	0	1	3	7	9	20	22,26	3	17	1
Ekonomikos ir verslo administravimo fakultetas	0	5	5	5	10	25	14,23	18	7	12
Filologijos fakultetas	0	5	2	2	2	11	3,85	4	7	5
Filosofijos fakultetas	0	5	6	5	10	26	16,16	11	15	4
Fizikos fakultetas	1	24	51	61	35	172	175,02	144	28	8
Gyvybės mokslų centras	4	18	45	70	80	217	198,92	101	116	5
Istorijos fakultetas	0	6	1	4	8	19	8,66	10	9	8
Kauno fakultetas	0	0	2	4	0	6	7,14	2	4	2
Komunikacijos fakultetas	0	1	1	1	0	3	2,17	3	0	0
Konfucijaus institutas	0	0	0	0	0	0	0	0	0	0
Matematikos ir informatikos fakultetas	0	15	20	16	9	60	60,93	41	19	2
Medicinos fakultetas	0	16	14	30	29	89	57,62	39	50	9
Tarptautinių santykių ir politikos mokslų institutas	0	0	0	0	0	0	1	0	0	0
Teisės fakultetas	0	1	1	0	4	6	3,92	3	3	0
Verslo mokykla	0	0	0	0	0	0	0	0	0	0
IŠ VISO:	5	98	152	207	196	658	576,63	381	277	57

**NEAKADEMINIO PERSONALO SUDĖTIS PADALINIuose
PAGAL PAREIGYBIŲ GRUPES 2019 M. GRUODŽIO 31 D.**

	IŠ VISO		PADALINIŲ VADOVAI*		SPECIALISTAI		NEKVALIFIKUOTAS PERSONALAS		UŽSIENIO PILIECIAI
	DARBUOTOJŲ	ETATŲ	VYR.	MOT.	VYR.	MOT.	VYR.	MOT.	
AKADEMINIAI PADALINIAI									
Chemijos ir geomokslų fakultetas	52	43,19	0	2	17	33	0	0	0
Ekonomikos ir verslo administravimo fakultetas	32	32,02	0	0	4	28	0	0	0
Filologijos fakultetas	56	44,85	0	0	13	43	0	0	0
Filosofijos fakultetas	62	45,24	0	2	9	51	0	0	0
Fizikos fakultetas	109	81,98	0	0	75	34	0	0	1
Gyvybės mokslų centras	142	125,89	0	2	42	95	3	0	1
Istorijos fakultetas	19	14	0	0	8	11	0	0	1
Kauno fakultetas	36	38,78	1	2	5	15	7	6	0
Komunikacijos fakultetas	22	19,81	0	0	5	17	0	0	1
Matematikos ir informatikos fakultetas	60	49,56	1	1	26	32	0	0	1
Medicinos fakultetas	153	130,08	0	3	28	121	1	0	1
Tarptautinių santykių ir politikos mokslų institutas	17	14,56	0	0	6	11	0	0	0
Teisės fakultetas	25	23,81	0	0	5	20	0	0	0
Verslo mokykla	20	19,96	0	0	7	13	0	0	0
NEAKADEMINIAI PADALINIAI									
Bendrabučių centras	96	95,25	5	0	6	4	44	37	0
Biblioteka	184	179	1	13	32	135	1	2	1
Botanikos sodas	84	84,48	2	3	7	28	20	24	1
Centrinė administracija	251	236,09	7	30	32	182	0	0	1
Informacinių technologijų paslaugų centras	66	62,87	5	3	40	18	0	0	0
Konfucijaus institutas	2	2	1	0	0	1	0	0	0
Kultūros centras	44	30	0	1	19	22	0	2	0
Mokymo ir praktikų bazių centras	26	25,25	0	1	1	6	6	12	7
Planetariumas	10	8,25	0	1	4	1	0	4	0
Turto valdymo ir paslaugų centras	234	232,25	4	3	47	9	89	82	0
Vilniaus universiteto leidykla	16	13,63	1	0	4	11	0	0	0
Vilniaus universiteto muziejus	7	7,07	1	0	0	6	0	0	0
Sveikatos ir sporto centras	39	35,42	0	1	12	12	11	3	0
IŠ VISO:	1864	1695,29	29	68	454	959	182	172	16

KITA ŠVIETIMO IR KULTŪROS VEIKLA

Vilniaus universiteto misijoje numatytus siekinius stiprinti Lietuvos ir pasaulio pažintines ir kūrybines galias, puoselėti akademinės ir kitas dvasines ir socialines vertybes, ugdyti aktyvius ir atsakingus Lietuvos valstybės piliečius ir visuomenės lyderius aktyviai įgyvendino ir neakademiniai padaliniai bei visuomeniniais pagrindais veikiančios bendruomenės – Vilniaus universiteto profesorių emeritų klubas, Vilniaus universiteto alumnų draugijos, Vilniaus universiteto „Teisės klinika“, Vilniaus universiteto Studentų atstovybė, studentų mokslinės veiklos draugijos ir kt.

Ataskaitiniais metais dėmesys buvo sutelktas į Alumnų tinklo įveiklinimą, sukurta alumnų platforma vu.lt/alumni ištestuota ir pristatyta naujiems alumnams ir bendruomenei. Metų pabaigoje platformoje buvo užsiregistravę 2407 nariai. Įveiklinta automatinė registracija: sistema alumnų tapatybę tikrina naujai skaitmenintoje alumnų duomenų bazėje bei VUSIS. Taip pat pradėjo veikti VU paslaugų alumnams nuolaidų sistema.

Siekiant užtikrinti Universiteto viešą paveldo prieinamumą 2019 buvo atlikti Šv. Jonų bažnyčios rūsiu antropologiniai tyrimai ir remonto darbai, patalpa pritaikyta lankymui. Ekskursijos vedamos šesiais maršrutais, parengtas eskizinis parodos projektas. Nupirkta audiogido scenarijaus sukūrimo paslauga, audiogido įranga. Sėkmingai įvyko 29-oji Baltijos istorijos mokslo konferencija.

Universiteto paveldo viešinimą aktyviai tęsė ir VU biblioteka, kurioje vyko renginiai, pristatantys VU bibliotekoje saugomą kultūros paveldą. Bibliotekos renginiuose apsilankiusių skaičius 2019 m. siekė 4424 dalyvius, ir tai yra 21 proc. daugiau nei 2018 m. 2019 m. Biblioteka prisijungė prie Google Arts & Culture – tarptautinės meno ir kultūros platformos, pradėjo aktyviai dirbti plėtodama virtualias parodas.

Nuo 1575 metų tęsdama akademinės leidybos tradicijas Vilniaus universiteto leidykla 2019 metais išleido 64 naujas knygas (iš jų 17 monografijų ir mokslo studijų, 22 studijų leidinius, 5 straipsnių rinkinius publikacijas, 7 informacinius leidinius ir kt.). Leidyklos knygų platinimo tinklas pasipildė 8 naujais knygynais. Išleista pirmoji istorijoje garsinė knyga. 2019 metais Leidykla tapo iniciatyvos atviroms citatoms

(Initiative for Open Citations) nare, į pasaulinę atviro prieigos duomenų bazę (Directory of Open Access Journals) suregistruoti visi 27 kriterijus atitinkantys mokslo periodikos žurnalai.

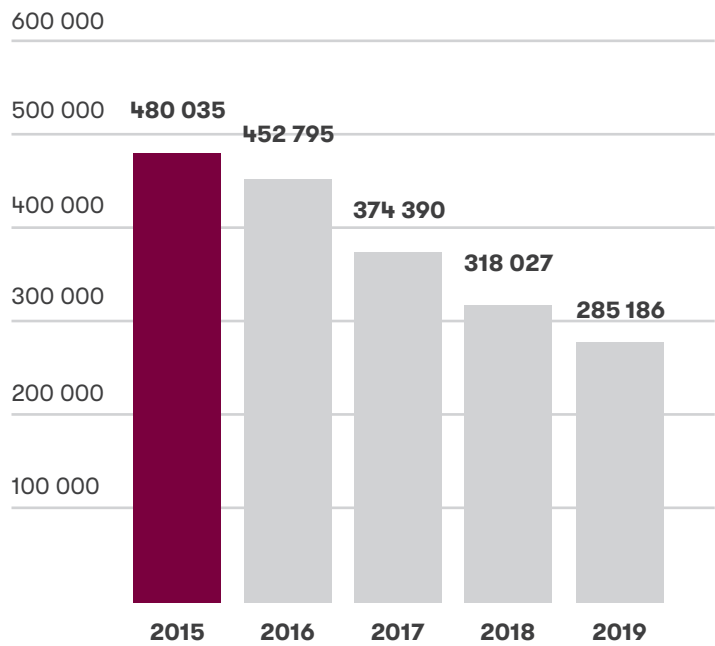
Konfucijaus institutas: 2019 metais 20 studentų dalyvavo vasaros kursuose Kinijoje, 5 studentai laimėjo Konfucijaus instituto stipendijas.

Botanikos sodas 2019 m. ypatingą dėmesį skyrė augalų kolekcijų kokybės didinimui: peržiūrėtos sodo augalų kolekcijų plėtos gairės; patobulinta kolekcijų vertinimo metodika ir atliktas 80 % sode registruotų augalų pavyzdžių vertinimas, kurių pagrindu pradėti šių kolekcijų ir ekspozicijų pertvarkymo ir optimizavimo darbai; tęsti registruotų augalų pavyzdžių dokumentavimo gerinimo, GIS pagrindu parengtų sodo teritorijos planų ir augalų išsidėstymo aerofiksavimo darbai, pertvarkytos, plėtos, atnaujintos augalų ekspozicijos, gerinta bendroji infrastruktūra. Be to, 2019 m. Botanikos sodui buvo pavesta organizuoti ir kitų universiteto padalinių teritorijose esančių želdynų bei daugiau kaip 100 ha ploto miškų priežiūrą.

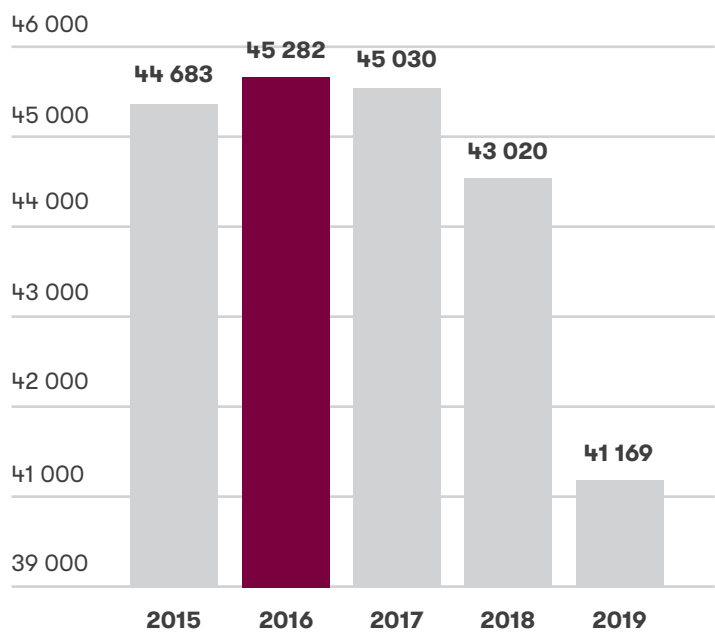
Kultūros centras, skatindamas bendruomenės kūrybiškumą, pradėjo tris naujas menines veiklas ir įgyvendino du papildomus edukacinius projektus. Siekdamas išsaugoti Universiteto tradicijas Centras surengė 160 įvairaus kultūrinio pobūdžio renginių, skatino tarpdisciplinines projektines veiklas, tokias kaip „Klasika visiems 2019“ – O. Gjeilo. „Saulėtekio mišios“, „Kūrybinė edukacinė akcija „Vivat academia“ ar „Gyvieji vargonai“.

Sveikatos ir sporto centro trenerių treniruojamos bei kuruojamos Universiteto rinktinės (apie 340 narių, 22 rinktinės) sėkmingai pasirodė 2019 m. Lietuvos studentų čempionatuose: 11-oje sporto šakų tapo čempionėmis, 5-iose vicečempionėmis bei 4-iose bronzos medalio laimėtojomis. 2019 metais buvo atlikti parengiamieji darbai, kurie leis per 2020-uosius sporto ir sveikatinimo paslaugas padaryti lengviau valdomas bei modernesnes.

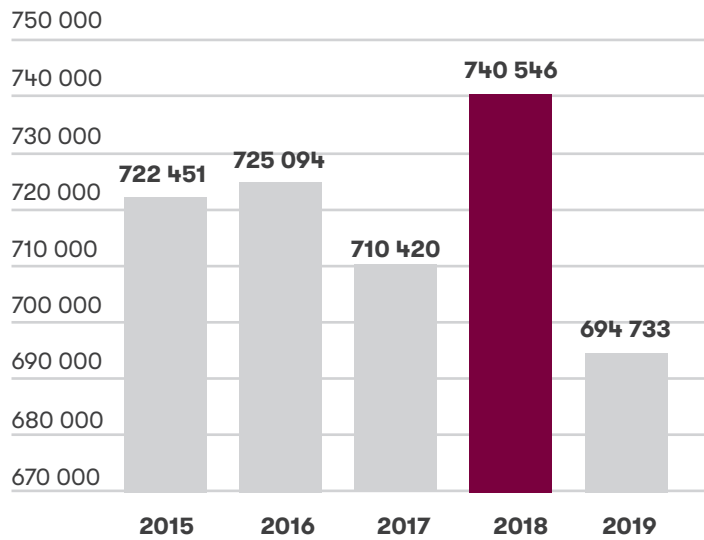
**TRADICINIŲ INFORMACIJOS IŠTEKLIŲ
IŠDUOTIES DINAMIKA 2015–2019 M.**



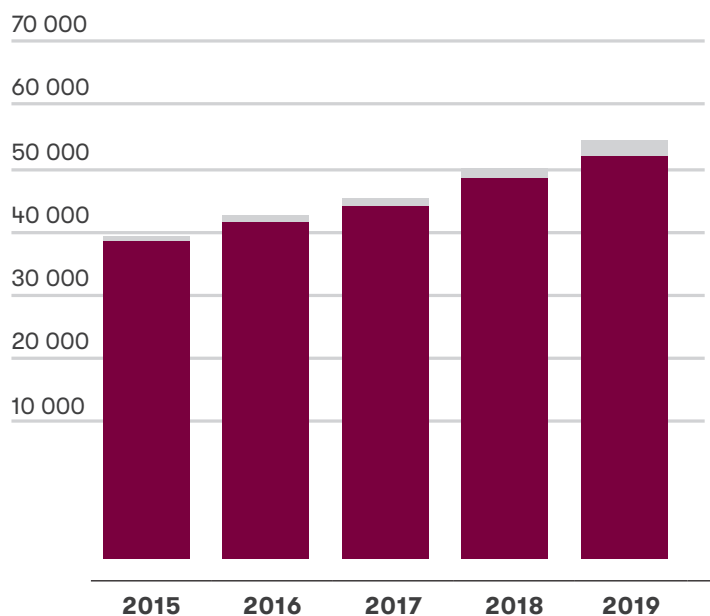
**REGISTRUOTI VILNIAUS UNIVERSITETO
BIBLIOTEKOS VARTOTOJAI 2015–2019
METAIS**



**VARTOTOJŲ APSILANKYMAI MOKSLINĖS
KOMUNIKACIJOS IR INFORMACIJOS
CENTRE 2014–2018 METAIS**

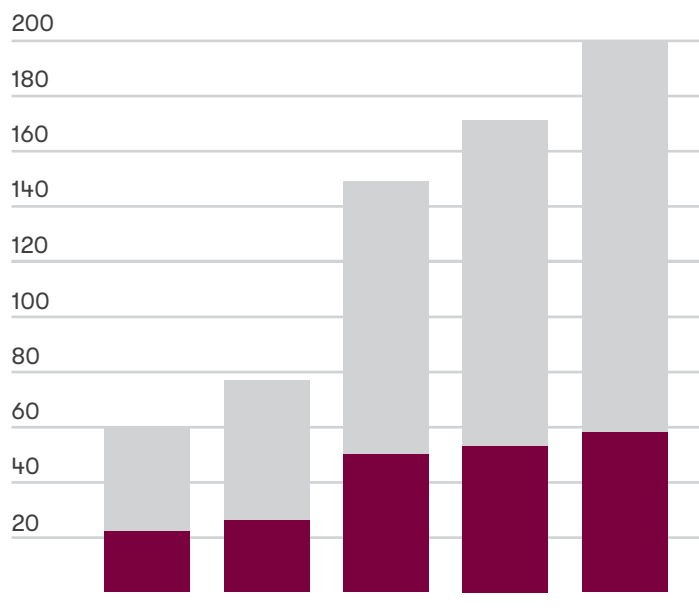


**ELABA SISTEMOJE REGISTRUOTI ĮRAŠAI
IR ĮRAŠAI SU VISO TEKSTO
DOKUMENTAIS**



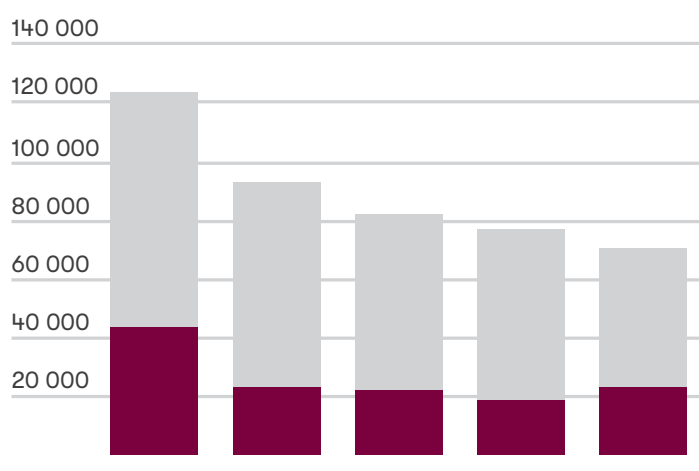
	2015	2016	2017	2018	2019
■ Iš viso įrašų skaičius eLABa	49 500	52 488	54 945	59 412	62 792
■ VU įrašai su viso teksto dokumentais	717	1 019	1 299	1 545	2 397

**DUOMENŲ RINKINIŲ, ĮKELTŲ Į MIDAS
SKAIČIUS, 2015–2019 M.**



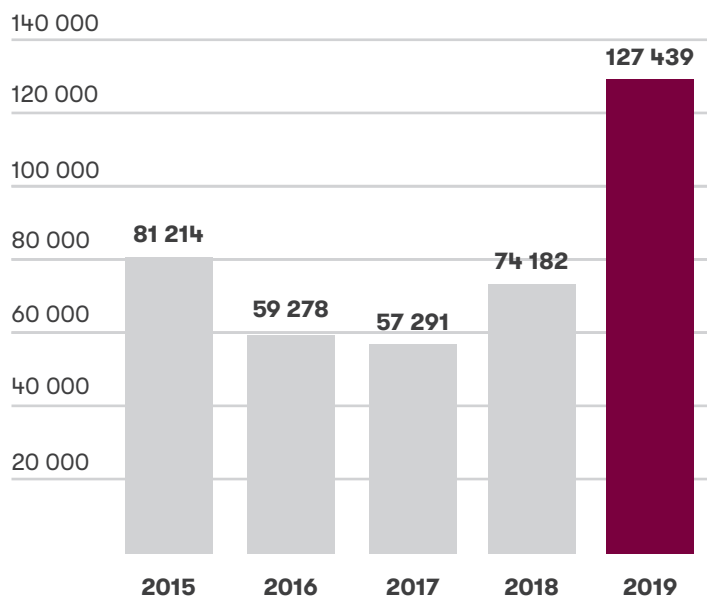
	2015	2016	2017	2018	2019
■ Publiuoti tyrimai, vnt.	22	26	50	53	58
■ Nepublikuoti tyrimai, vnt.	38	51	99	118	142
IŠ VISO	60	77	149	171	200

**Į VILNIAUS UNIVERSITETO BIBLIOTEKOS
ELEKTRONINĮ KATALOGĄ ĮTRAUKTŲ
DOKUMENTŲ SKAIČIUS 2015–2019 M.**

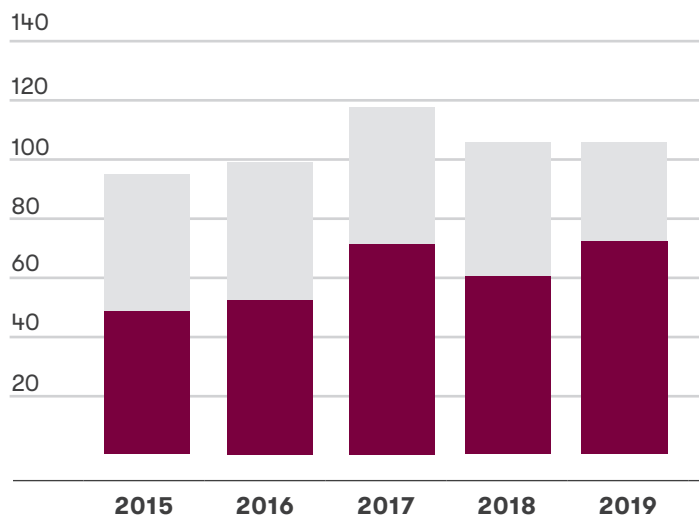


	2015	2016	2017	2018	2019
■ Naujai gautų dokumentų skaičius, vnt.	43407	23261	21933	18739	22286
■ Senojo VUB fondo įtraukimas į el. katalogą, vnt.	80105	69628	60116	58171	48026

**ARCHYVUI IR PRIEIGAI PARENGTŲ
BIBLIOTEKOJE SAUGOMŲ DOKUMENTŲ
SKAITMENINĖS KOPIJOS, 2015–2019
METAIS**

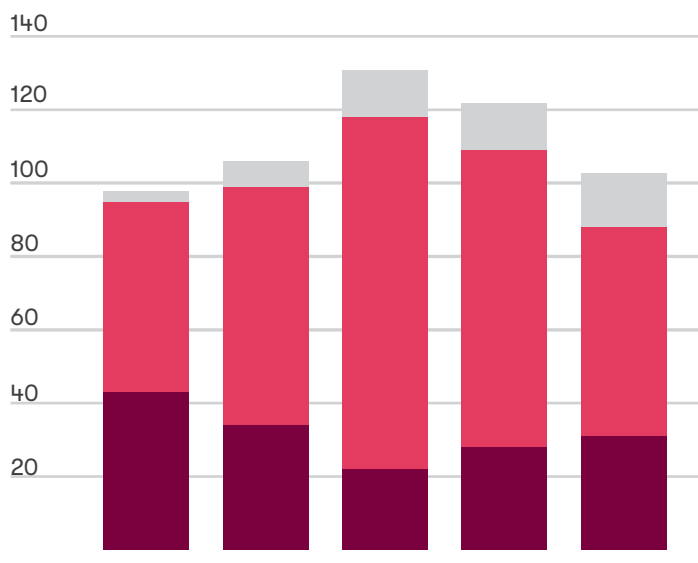


**RENGINIŲ IR PARODŲ VU BIBLIOTEKOJE
SKAIČIUS 2015–2019 M.**



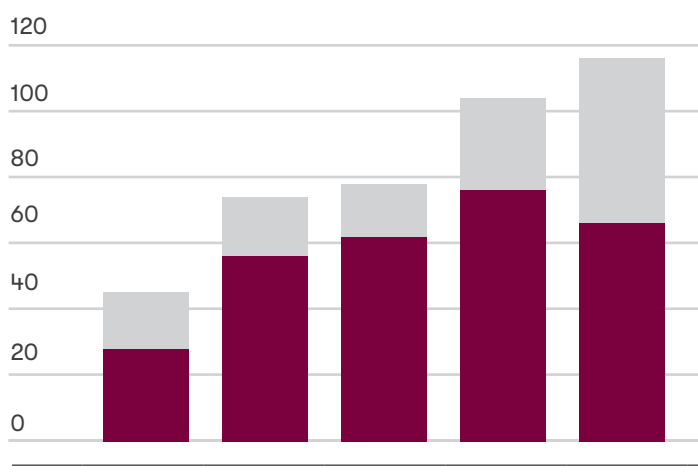
	2015	2016	2017	2018	2019
■ Renginiai	48	52	71	60	70
■ Parodos	47	47	47	46	36

**RENGINIŲ IR PARODŲ SKAIČIUS PAGAL
TEMATIKĄ 2015–2019 M.**



	2015	2016	2017	2018	2019
■ Pristatantys VU bibliotekoje saugomą kultūros paveldą	43	34	22	28	31
■ Surengti bendradarbiaujant su kitų VU padalinių atstovais	52	65	96	81	57
■ Kiti renginiai (susitikimai-diskusijos su autoriais, mokslininkais, kultūros veikėjais, knygų pristatymai)	3	7	13	13	15

**VISUOMENEI SKIRTI VU BOTANIKOS
SODO VIEŠI, NEKOMERCINIAI RENGINIAI
2015 –2019 M.**



	2015	2016	2017	2018	2019
■ Kultūros ir sporto renginių skaičius	28	56	62	76	66
■ Švietėjiškų renginių skaičius	17	18	16	28	50

VILNIAUS UNIVERSITETO MUZIEJAUS VEIKLOS IR LANKYTOJŲ SRAUTAI

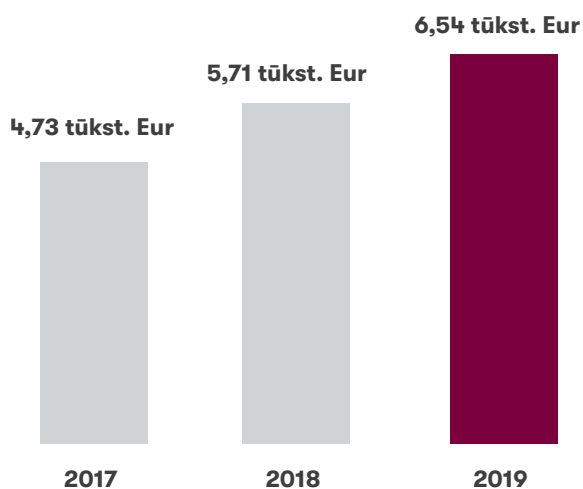
PROJEKTO TIPAS	LANKYTOJŲ SRAUTAS (APSILANKIUSIŲ ASMENŲ SKAIČIUS)				
	2015	2016	2017	2018	2019
Savarankiškas Šv. Jonų bažnyčios varpinės lankymas	29761	30129	28952	59916	58740
Savarankiškas Vilniaus universiteto architektūrinio ansamblio lankymas	55 825	69 523	71793	79152	78901
Kilnojama paroda „Įdomioji VU istorija“, pristatymas mokiniam	4193	1600	-	-	-
Projektas „Erdvėlaivis žemė“	40	40	40	120	75
VU 440 ekskursijos					400
Specializuotos ekskursijos	16	18	35	14	70
Parodos „Stepono Batoro universitetas 1919–1939“ atidarymo ceremonija					94
Muziejų naktis					160
BCHS'29 tarptautinė konferencija					62
Studentų integracijos savaitės ekskursijos OPEN VU		180	300	265	445
IŠ VISO	89835	101450	101120	139467	138947

VILNIAUS UNIVERSITETO MUZIEJAUS EKSPONATŲ CHARAKTERISTIKA

MUZIEJAUS EKSPONATŲ CHARAKTERISTIKA	2015	2016	2017	2018	2019
Ekspонатų skaičius muziejaus rinkiniuose iš viso	6216	7287	7385	7408	7467
Įsigytų/gautų dovanų ekspонатų skaičius per ataskaitinius metus	3	1071	98	23	62
Suvestų į LIMIS ekspонатų skaičius (metaduomenys)	196	105	84	65	201
Suskaitmenintų ekspонатų skaičius per ataskaitinius metus (nuotraukos)	0	198	141	66	0
Restauruotų ekspонатų skaičius	5	0	0	0	-
Per ataskaitinius metus nurašytų ekspонатų skaičius	0	0	0	0	-
Įrengtų parodų skaičius	1	-	-	1	1
Parodos parengtos bendradarbiavimo pagrindu	-	-	-	-	2

INFRASTRUKTŪRA IR TURTO VALDYMAS

VIenam studentui tenkančios Vilniaus universiteto pajamos

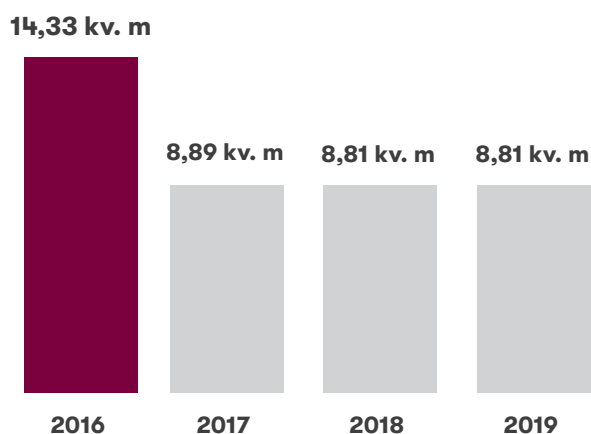


Pagerėjusi VU finansinė pozicija įgalina universitetą išgryninti strateginės plėtros kryptis bei priimti atitinkamus, ilgalaikį efektyvumą užtikrinančius, sprendimus.

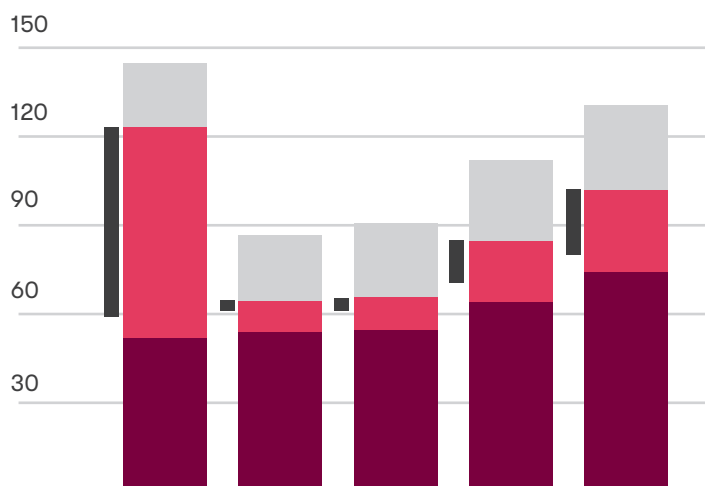
Numatoma plėsti Universiteto skaitmeninimą ne tik pabaigiant pradėtus informacinių sistemų plėtros darbus (ŽIVIS, „Avilys“ plėtra), bet ir įgyvendinant naujus projektus, tokius kaip naujos studijų sistemos diegimas (VUSIS 3), multifunkcinis portalas, IT bei organizaciniai sprendimai, gerinantys nuotolinio mokymosi galimybes, bei kt.

Vis aktualesniu prioritetu tampa VU studentų bendrabučių infrastruktūros gerinimas, numatant kryptingą, įvairiapusę paslaugų plėtrą, orientuotą į įvairių studentų grupių poreikius.

Bendras patalpų plotas, tenkantis vienam studentui

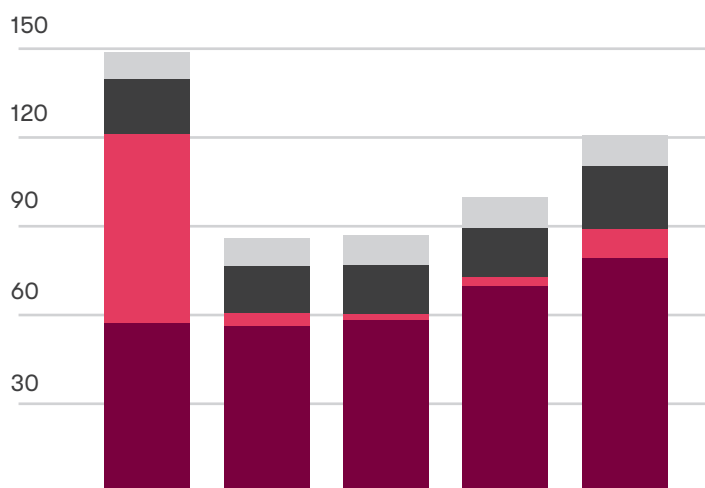


UNIVERSITETO FINANSAVIMAS, PAJAMOS IR KITOS ĮPLAUKOS 2015 - 2019 M. (MLN. EUR)



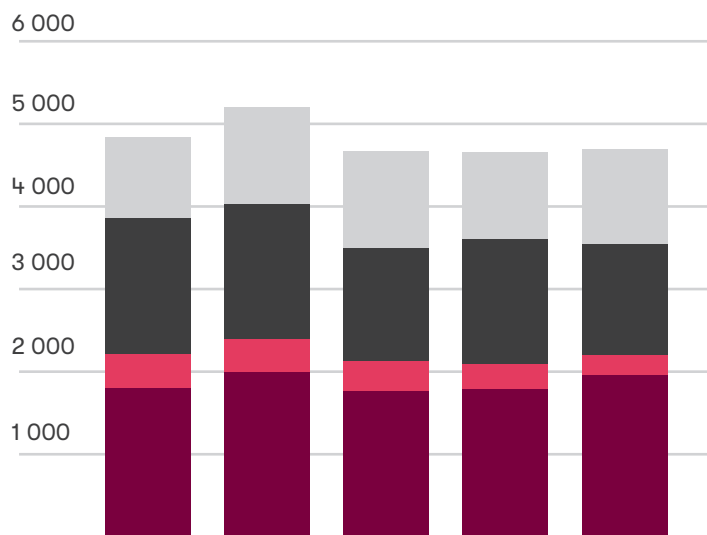
	2015	2016	2017	2018	2019
Valstybės biudžeto asignavimai	51,57	53,61	54,49	63,75	73,74
Valstybės tikslinės kitos lėšos	70,61	10,64	10,86	20,61	27,72
-iš jų ES fondų Europos ekonominės erdvės parama	64,42	3,48	4,42	14,40	22,46
Nebiudžetinės lėšos (nuosavos lėšos ir kitos pavedimų lėšos, parama)	21,56	21,95	25,05	26,92	28,16
IŠ VISO:	143,74	86,20	90,40	111,28	129,62

UNIVERSITETO IŠLAIDŲ STRUKTŪRA 2015 - 2019 M. (MLN. EUR)



	2015	2016	2017	2018	2019
Darbo užmokestis ir socialinis draudimas	56,93	55,83	57,99	69,56	78,99
Ilgalaikio materialiojo ir nematerialiojo turto įsigijimas	64,29	4,71	2,19	2,89	9,95
Kitos įvairios išlaidos	18,42	15,68	16,60	16,82	21,24
Stipendijos	9,45	9,81	10,16	10,35	10,72
IŠ VISO	149,09	86,03	86,94	99,62	120,89

**UNIVERSITETO EKSPLOATACINĖS
SĄNAUDOS 2015–2019 M. (TŪKST. EUR)**



	2015	2016	2017	2018	2019
■ Elektros energija	1 799,4	2 000,6	1 764,6	1 789,0	1 956,0
■ Šaltas vanduo ir nuotekos	414,7	388,4	364,6	300,0	248,4
■ Šildymas ir karštas vanduo	1 641,2	1 636,8	1 354,1	1 515,7	1 331,2
■ Kitos išlaidos (kitos komunalinės, išlaidos transporto išlaikymui, ryšių, valym, apsaugos paslaugoms)	968,2	1 165,7	1 170,2	1 047,0	1 148,7
IŠ VISO	4 823,5	5 191,5	4 653,5	4 651,7	4 684,3

NUMATOMOS VEIKLOS IR 2020 METAIS PLANUOJAMI ATLIKTI DARBAI

Balandžio 1-ąją savo įgaliojimus ir programą pradės vykdyti naujai išrinktas rektorius prof. **Rimvydas Petrauskas** ir jo komanda. Pirmųjų metų programoje numatomos tokios veiklos:

- konceptualus esamos būklės monitoringas: Rektorius programinių pasiūlymų aptarimas VU padaliniuose;
- ilgalaikės strategijos rengimas;
- aktyvus dalyvavimas mokslo ir inovacijų politikos formavime;
- aktyvinti VU dalyvavimą visuomenei ir valstybei svarbiose diskusijose;
- tarpdalykiškumo ir individualios prieigos studijų procese skatinimas;
- mokslo kokybės ir rezultatų sklaidos visuomenėje didinimas;
- integraciškos administracinės sistemos, kuri didins administracinių veiklų efektyvumą ir paslaugų kokybę, kūrimas.

Toliau bus tęsiamas Vilniaus Universiteto Strateginio veiklos plano 2018 – 2020 veiklų įgyvendinimas.

Toliau bus įgyvendinamos Europos universitetų aljanso ARQUS projekte numatytos 2020 metų veiklos:

- atliekama ARQUS narių gerosios patirties analizės veiklose, kuriomis užtikrinama platesnė prieiga, įtrauktis ir įvairovė aukštajame moksle;
- atliekama konceptualiai naujų mokymosi aukštojoje mokykloje metodų analizė bei aptarimas, ruošiantis parengti mokymosi programas, skirtas proto negalių turintiems žmonėms;
- rengiamas verslaus universiteto koncepcijos diegimo veiklų planas;
- formuojama versli universiteto bendruomenė;
- pradedama kurti pedagogikos laboratorija;
- kuriamas mokymo ARQUS konsorciame kokybės vadovas;

- vyks pasirengimas mobilumo lango veikloms;
- vyks pasirengimas ARQUS dvigubo diplomo studijų programų rengimui;
- rengiamas studijų užsienyje pripažinimo vadovas;
- rengiama formaliu ir neformaliu būdu įgytų kompetencijų pripažinimo sistema;
- studentai įtraukiami į virtualios įmonės kūrimo konkursą;
- skatinama tinklaveika mokslo srityje:
 - rengiamas bendradarbiavimo mokslo srityse veiklų žemėlapis;
 - organizuojami individualių ir grupinių išvykų konkursai (magistrantams, doktorantams, mokslininkams);
 - organizuojamos doktorantūros vasaros ir žiemos mokyklose; o rengiamos bendrų projektų paraiškos.
- vyks studentų atranka į tarptautinio bendradarbiavimo kursą „Europos atsakas į klimato pokyčius“;
- vyks bendradarbiavimas kuriant MOOC: „Mental borders, physical borders and the shaping of modern European identity“;
- rengiama ARQUS kalbų politikos chartija;
- organizuojami seminarų ciklai apie kalbą ir tarpkultūrinę kompetenciją;
- dalijamasi parengiamaisiais kalbų ir įvairių kultūrų akademinio mobilumo kursais;
- kuriamas aukštojo mokslo terminologijos elektroninis bankas;
- kuriama jungtinė ARQUS vertimų programa.

Vilniaus universitetas
Adresas: Universiteto g. 3, Vilnius
Telefonas: (8 5) 268 7000
El. paštas: infor@cr.vu.lt
<https://www.vu.lt>

2019, Vilnius