



**Vilniaus
universitetas**

**VILNIAUS
UNIVERSITETO
2018 METŲ
VEIKLOS
ATASKAITA**

FAKTAI IR SKAIČIAI

20 %

didėjo pajamos iš mokslo ir studijų veiklų

VU buvo sukurtas nacionalinis pedagogų rengimo centras

nuo 27 iki 34 %

augo stojančiųjų rinkos dalis

1 nr.

Lietuvos universitetų reitinge 2018 m. VU 5 kartą iš eilės buvo paskelbtas lyderiu

2018 m. universitete sukurta

1/3

Lietuvos mokslo produkcijos

pasiekti aukščiausi komunikacijos efektyvumo rodikliai

2018 m. universitetas į bakalauro studijas priėmė daugiau kaip

4 000

pirmakursių

nuo 2015 m. universiteto mokslinių publikacijų skaičius augo net

30 %

universitetui teko beveik

65 %

ES struktūrinės paramos lėšų, skirtų Lietuvos aukštojo mokslo sektoriui

2018 m. iki

20 %

buvo padidinti visų VU akademinų darbuotojų tarnybiniai atlyginimai (o per praėjusius 2 metus kilo net 40 %).

aukščiausiais balais už mokslo kokybę įvertintos

6

mokslo kryptys

teigiamai įvertintos, akredituotos ir įregistruotos

6

naujos studijų programos

REKTORIAUS ŽODIS



Šiomet Vilniaus universitetui minint 440 metų sukaktį, ypač prasminga peržvelgti nuveiktus darbus, pateikti veiklos statistiką ir faktus apie šios vienos seniausių Lietuvos ir Europos organizacijų pasiekimus. 2018 metais švęsdami Lietuvos šimtmetį, dalyvavome ir sudėtingose reformose, daug laiko skyrėme joms įveikinti ir tobulinti.

Universiteto vizija – vienoje greitoje su pirmaujančiais Europos universitetais – vis dar yra pagrindinė mūsų varomoji jėga. Ši vizija labai ambicinga, todėl prireiks dar ne vienerių metų nuoseklaus darbo. Pastaraisiais metais ne tik stebėjome Vilniaus universiteto padėtį tarptautiniuose reitinguose, analizavome veiklos ilgalaikio poveikio rodiklius, bet ir artėjome „mokslo universiteto“ sampratos link. Mokslo universitetas ne vien perduoda auklėtiniams žinias, bet ir didina išsilavinimo vertę mokydamas juos gilaus supratimo, siekio pažinti bei kurti, formuoti savo ir visuomenės ateitį. Atliepdami pagrindinę mokslo universitetų užduotį – rengti absolventus ne vien šiandienai, bet ir ateičiai, – investuojame į akademinį kompetencijų ugdymą, dėstytojų kvalifikacijos tobulinimą bei į ateitį nukreiptus strateginius žingsnius.

Įpusėjome vykdyti Vilniaus universiteto 2018–2020 metų strateginį veiklos planą. Plano strateginiai projektai kloja pamatus mokslininkų ir akademinį talentų pritraukimui, studijų ir mokslo veiklų valdymo procesų vystymui. Džiaugiamės, kad mūsų pastangos nuosekliai motyvuoti universiteto akademinę bendruomenę pavyko ir finansiškai. Prie to prisidėjo papildomos Lietuvos Respublikos Švietimo, mokslo ir sporto ministerijos dotacijos. Laukia dideli iššūkiai motyvuojant ir neakademinę bendruomenę.

Tikiuosi, kad šioje ataskaitoje pristatyti mūsų pasiekimai 2018 metais įkvėps mūsų bendruomenę tolesnei vieningai veiklai, užtikrinančiai tvarų ateities kartų stiprinimą, o plačiąją visuomenę skatins drąsiau žvelgti į ateitį.

Vilniaus universiteto rektorius
prof. Artūras Žukauskas

VALDYMAS IR STRATEGIJA

Tarp pagrindinių 2018 metų prioritetų buvo universiteto pozicijų stiprinimas ir matomumo didinimas užsienyje. Vilniaus universitetas yra vienintelis Lietuvoje, instituciniu lygmeniu reitinguojamas prestižiniuose pasauliniuose reitinguose – „QS World University Rankings“, „Times Higher Education“, ARWU (Šanchajaus) ir „New York Times“. Tarp svarbiausių tarptautiškumo plėtros 2018 metų projektų – kartu su Bergen, Granados, Graco, Leipzigo, Padujos ir Liono universitetais įsteigtas ARQUS Europos universitetų aljansas reaguojant į 2018 metų Europos Sąjungos Tarybos kvietimą vienyti universitetus aktyvinant Europos studijų erdvės kūrimą, skatinant mobilumą, didinant studijų ir mokslo kokybę, stiprinant ryšius tarp studijų, mokslo ir inovacijų.

Taip pat 2018 metais tapome Europos molekulinės biologijos laboratorijos nariais, prisijungėme prie Europos aukšto našumo skaičiavimų iniciatyvos („European High Performance Computing Initiative“, EuroHPC), dalyvavome CERN Baltijos grupės steigime, su kitais universitetais iš 12 valstybių tapome tarptautinio STEAM (Science, Technologies, Engineering, Art, and Mathematics) ugdymo konsorciumo nariais.

Lietuvos universitetų reitinge 2018 metais Vilniaus universitetas penktą kartą iš eilės buvo paskelbtas lyderiu su geriausiais rodikliais 29 bakalauro ir 34 magistro studijų kryptyse. Augo ir Vilniaus universiteto užimama Lietuvos studijų rinkos bei komunikacijos dalis, pasiekėme aukščiausius komunikacijos efektyvumo rodiklius, įgyvendindami Vilniaus universiteto komunikacijos strategiją stipriname prekių ženklą.

2019 metai Vilniaus universitetui yra jubiliejiniai metai, kuriais stiprinsime mūsų Alma Mater matomumą ir pozicijas reitinguose.

Vertinant Vilniaus universiteto 2018 metų veiklos rezultatus Europos ir Lietuvos aplinkos kontekste galima teigti, kad:

- Vilniaus universiteto strateginės vystymosi ir plėtros veiklos atliepė Europos aukštojo mokslo vystymosi kryptis;
- reaguojant į 2018 metų Europos Sąjungos tarybos kvietimą vienyti universitetus, siekiant suaktyvinti Europos studijų erdvės kūrimą, skatinant mobilumą, didinant studijų ir mokslo kokybę, stiprinant ryšius tarp studijų, mokslo ir inovacijų, įsilietą į ARQUS Europos universitetų aljansą;
- traukiantis Lietuvos aukštojo mokslo rinkai, Vilniaus universiteto pozicijos stiprėjo: augo stojančiųjų skaičius iš Lietuvos ir iš užsienio šalių; Vilniaus universitetui teko beveik 65 proc. Europos Sąjungos struktūrinės paramos lėšų, skirtų Lietuvos aukštojo mokslo sektoriui; didėjo pajamos iš studijų ir mokslo veiklų; stiprėjo pozicijos nacionaliniame universitetų reitinge; augo universiteto matomumas nacionalinėje žiniasklaidoje.

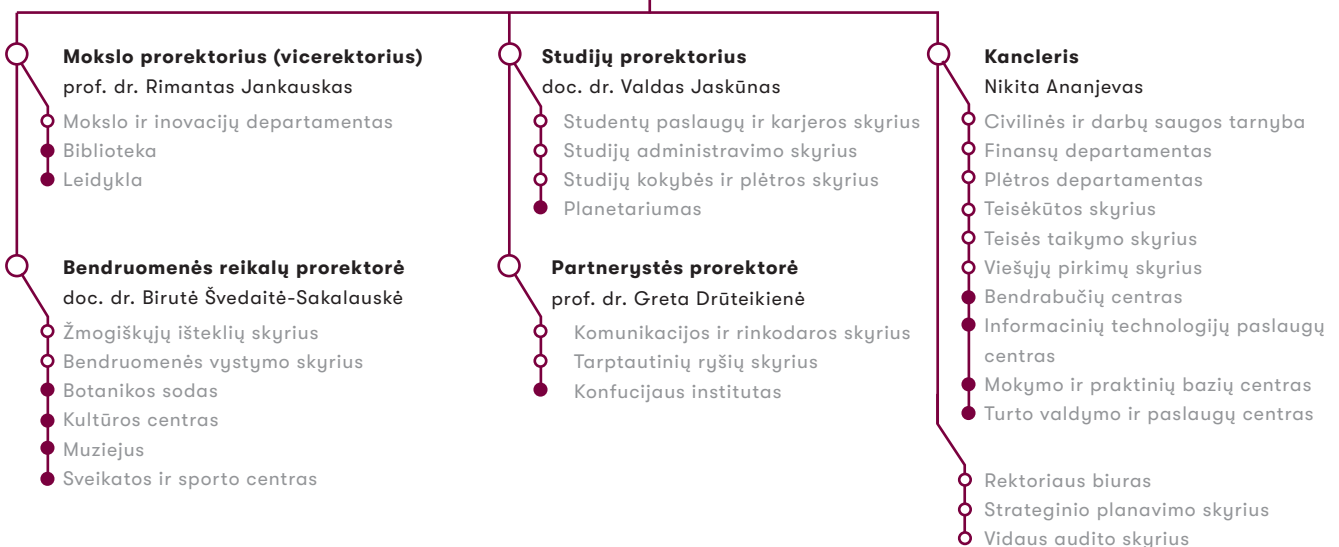
ORGANIZACIJOS STRUKTŪRA



Taryba

Rektorius
 prof. Artūras Žukauskas

Senatas



- Prorektorai, kancleris
- Centrinės administracijos padaliniai
- Kamieniniai neakademinių padaliniai

- Kamieniniai akademinių padaliniai
- Šakiniai akademinių padaliniai

VIZIJA

„Vienoje gretoje su pirmaujančiais Europos universitetais“

MISIJA

„Iš praeities kylanti, dabarties iššūkių skatinama ir ateities kartoms perduodama nepaneigiama universiteto pareiga ir neatimama teisė stiprinti Lietuvos ir pasaulio pažintines ir kūrybines galias, puoselėti akademinės ir kitas dvasines ir socialines vertybes, ugdyti aktyvius ir atsakingus Lietuvos valstybės piliečius ir visuomenės lyderius. Ši misija grindžiama akademinės laisvės, universiteto atsakomybės tautai ir Lietuvos valstybei, atvirumo ir atskaitomybės visuomenei principais, taip pat suvokimu, kad universiteto, per šimtmečius tapusio nacionalinės reikšmės mokslo ir kultūros židiniu, statusas sukuria ypatingas priedermes universiteto bendruomenei ir visuomenei, kurios dalis ši bendruomenė yra.“ (Vilniaus universiteto statusas)

VILNIAUS UNIVERSITETE PUOSELĖJAMOS VERTYBĖS:

- Akademinė laisvė;
- Akademinės kultūros tęstinumas ir per šimtmečius išsaugotų tradicijų ir naujų idėjų plėtotė;
- Minties laisvė ir nuomonių įvairovė;
- Universiteto atsakomybė tautai ir Lietuvos valstybei;
- Atvirumas ir atskaitomybė visuomenei;
- Atvirumas pasaulio idėjoms ir inovacijoms;
- Kolegialumas;
- Tarpusavio pagarba ir pasitikėjimas;
- Akademinė etika.

STRATEGINĖS KRYPTYS

Vilniaus universiteto 2018–2020 metų strateginiame veiklos plane yra numatyti 3 prioritetai ir 9 strateginės kryptys.

1.

EUROPINIS UNIVERSITETAS

1. Tarptautinio lygio mokslinių tyrimų plėtra
2. Tarptautinės magistrantūros ir doktorantūros plėtra
3. Akademinį talentų pritraukimas

2.

LIETUVĄ STIPRINANTIS UNIVERSITETAS

4. Studijos, parengiančios veikti globalizacijos sąlygomis
5. Universiteto visuomeninio aktyvumo didinimas
6. Pedagogų ugdymas šiuolaikinei mokyklai

3.

SAVO BENDRUOMENĘ MOTYVUOJANTIS UNIVERSITETAS

7. Darbo sąlygų gerinimas
8. Studijų sąlygų gerinimas
9. Finansų valdymo ir elektroninio administravimo tobulinimas

Šie prioritetai ir strateginės kryptys įgyvendinamos vykdančios 26 vidinėmis lėšomis finansuojamus vystymo projektus, išorinėmis lėšomis finansuojamus plėtros projektus ir rodiklių pasiekiamumą kaskaduojant į padalinius.

VILNIAUS UNIVERSITETO 2018–2020 METŲ STRATEGINIO VEIKLOS PLANO RODIKLIAI

| EUROPINIS UNIVERSITETAS | | | | | |
|--|------------------------------------|-------------------------------|----------------------|----------------------|-------------------|
| 1. Tarptautinio lygio mokslinių tyrimų plėtra | Siekiamos rodiklių reikšmės | | 2018 | 2019 | 2020 |
| | Faktinės rodiklių reikšmės | | 2017 | 2018 | |
| Tarptautinio lygio mokslinių publikacijų, parengtų su užsienio partneriais, dalis (proc.) | | | 57 % | 60 % | 62 % |
| | 55 % | 58,89 % | | | |
| Publikacijų, patenkančių tarp 10 proc. geriausių pasaulyje, dalis (proc.) | | | 8,72 % | 9,36 % | 10 % |
| | 6,63 % | 8,89 % | | | |
| Kamieninių akademinų padalinių vietos pagal QS reitingą ne žemesnės nei 300 (studijų kryptys) | | | 3 | 5 | 7 |
| | 2 | 3 | | | |
| Tarptautinių mokslo projektų skaičius | | | 113 | 117 | 120 |
| | 100 | 122 | | | |
| Tarptautinių patentų paraiškų skaičius | | | 4 | 5 | 6 |
| | 3 (2016) | 6 | | | |
| 2. Tarptautinės magistrantūros ir doktorantūros plėtra | Siekiamos rodiklių reikšmės | | 2018 | 2019 | 2020 |
| | Faktinės rodiklių reikšmės | | 2017 | 2018 | |
| Nuolatinių studentų iš užsienio skaičius (iš jų – vientisųjų studijų; II pakopos studijų) | | | 644 (294; 225) | 723 (338; 248) | 795 (371; 273) |
| | 564 (245; 205) | 758 (343; 249) | | | |
| Doktorantų, kurie bent kartą per studijų metus išvyko į užsienio centrus, dalis (proc.) (iš jų – išvykę ilgiau nei 30 d.) | | | 73 % (13 %) | 84 % (16 %) | 95 % (30 %) |
| | 62 % (11 %) | 73 % (18,3 %) | | | |
| Bendros doktorantūros sutartys su užsienio universitetais (kai doktorantas gauna dviejų universitetų diplomą arba du diplomus) | | | 4 | 5 | 5 |
| | 3 | 4 | | | |
| Paraiškų studijuoti iš užsienio piliečių skaičius | | | 1000 | 1200 | 1400 |
| | 799 | 819 | | | |
| 3. Akademinų talentų pritraukimas | Siekiamos rodiklių reikšmės | | 2018 | 2019 | 2020 |
| | Faktinės rodiklių reikšmės | | 2017 | 2018 | |
| Iš užsienio pritrauktų mokslininkų, atitinkančių R3 ir R4 kategorijas (pagal „Euraxess profiles descriptors“), skaičius | | | 1 | 2 | 3 |
| | - | 4 | | | |
| LIETUVĄ STIPRINANTIS UNIVERSITETAS | | | | | |
| 4. Studijos, parengiančios veikti globalizacijos sąlygomis | Siekiamos rodiklių reikšmės | | 2018 | 2019 | 2020 |
| | Faktinės rodiklių reikšmės | | 2017 | 2018 | |
| Studentų, dalyvaujančių mobilumo programose (dalinės studijos, praktika užsienyje), dalis (proc.) | | | 5,74 % | 5,87 % | 6 % |
| | 5,49 % (2016) | 5,3 % | | | |
| Dėstytojų, išvykusių dėstyti į užsienio aukštąsias mokyklas, dalis (proc.) | | | 5,77 % | 5,89 % | 6 % |
| | 5,53 % (2016– 2017) | 7,14 % | | | |

| | | | | |
|--|------------|------------|-----|-----|
| Dėstytojų, dalyvavusių pedagoginės kvalifikacijos tobulinimo programose, skaičius | - | 200 | 250 | 400 |
| | | 191 | | |
| Universiteto vieta pasaulyje pagal reputacijos tarp darbdavių rodiklį (QS WUR „Employer reputation“) | 240 | 228 | 216 | 204 |
| | | 297 | | |

| 5. Universiteto visuomeninio aktyvumo didinimas | Siekiamos rodiklių reikšmės | | 2018 | 2019 | 2020 |
|---|---|--|------------|------|------|
| | Faktinės rodiklių reikšmės | | 2017 | 2018 | |
| Universiteto darbuotojų dalyvavimas ES, valstybinių institucijų darbo ir projektinėse grupėse | Bus nustatyta vėliau, sukūrus matavimo metodiką | | | | |
| Universiteto organizuotų su paveldu susijusių renginių lankytojų skaičius | Bus nustatyta vėliau, sukūrus matavimo metodiką | | | | |
| Savanoriaujančių studentų skaičius | | | - | 297 | 347 |
| | | | 247 | | |

| 6. Pedagogų ugdymas šiuolaikinei mokyklai | Siekiamos rodiklių reikšmės | | 2018 | 2019 | 2020 |
|---|-----------------------------|-----------|------|------|------|
| | Faktinės rodiklių reikšmės | | 2017 | 2018 | |
| Pedagoginių studijų dalykinių specializacijų, kurias baigus suteikiama pedagogo kvalifikacija, skaičius | | | 6 | 8 | 10 |
| | 4 | 14 | | | |

SAVO BENDRUOMENĘ MOTYVUOJANTIS UNIVERSITETAS

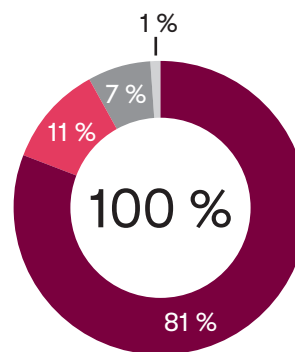
| 7. Darbo sąlygų gerinimas | Siekiamos rodiklių reikšmės | | 2018 | 2019 | 2020 |
|---------------------------------------|------------------------------|--|------|------|--------------|
| | Faktinės rodiklių reikšmės | | 2017 | 2018 | |
| Universiteto bazinė alga | | | - | - | 2578 Eur |
| | 1200 EUR | | | | |
| Pasitenkinimas darbo sąlygomis | | | - | - | 4 balai iš 5 |
| | 3,56 BALO IŠ 5 (2016) | | | | |
| | | | - | - | 4 balai iš 5 |
| Darbuotojų pasitikėjimas universitetu | | | - | - | 4 balai iš 5 |
| | 3,83 BALO IŠ 5 (2016) | | | | |

| 8. Studijų sąlygų gerinimas | Siekiamos rodiklių reikšmės | | 2018 | 2019 | 2020 |
|------------------------------------|-----------------------------|---------------|------|------|------|
| | Faktinės rodiklių reikšmės | | 2017 | 2018 | |
| Studentų pasitenkinimas studijomis | | | 75 % | - | 80 % |
| | 75 % | 64,3 % | | | |

| 9. Finansų valdymo ir elektroninio administravimo tobulinimas | Siekiamos rodiklių reikšmės | | 2018 | 2019 | 2020 |
|--|--|--|------|------|------|
| | Faktinės rodiklių reikšmės | | 2017 | 2018 | |
| Išimtinai elektroninėje erdvėje atliekamų administravimo procesų dalis | Bus nustatyta vėliau, identifikavus administravimo procesų visumą | | | | |
| | 2018 METŲ SIEKIAMOS RODIKLIŲ REIKŠMĖS: | | | | |
| | Parengtas studijų kaštų apskaičiavimo modelis | | | | |
| Budžeto sudarymo modelis, grįstas studijų programų ir mokslo išlaidų apskaičiavimu | 2019 METŲ SIEKIAMOS RODIKLIŲ REIKŠMĖS: | | | | |
| | Parengtas 2020 m. biudžeto sudarymo modelis | | | | |
| | 2018 METŲ FAKTINĖS RODIKLIŲ REIKŠMĖS: | | | | |
| | Parengtas studijų kaštų apskaičiavimo modelio galimų sudarymo principų sąrašas | | | | |

146 075 184

Bendra projektų vertė (Eur)



VISŲ 2018 METAIS VILNIAUS UNIVERSITETO ĮGYVENDINAMŲ PROJEKTŲ FINANSAVIMAS PAGAL FONDUS

| PROJEKTO RŪŠIS | VU ADMINISTRUOJAMA VERTĖ (EUR) | VU TENKANTI VERTĖ (EUR) | PROJEKTŲ SKAIČIUS | PROCENTINĖ DALIS |
|---|--------------------------------|-------------------------|-------------------|------------------|
| ■ Europos Sąjungos struktūriniai fondai | 133.015.868,95 | 118.305.030,75 | 436 | 81 % |
| ■ Nacionalinis biudžetas | 17.594.610,85 | 16.768.231,31 | 15 | 11 % |
| ■ Tarptautiniai fondai / programos | 11.508.841,99 | 9.692.839,99 | 261 | 7 % |
| ■ Kitas Lietuvos fondas / programa | 1.319.271,51 | 1.309.081,51 | 134 | 1 % |
| SUMA | 163.438.593,30 | 146.075.183,56 | 846 | 100 % |

846

Parengti ir įgyvendinami investiciniai projektai

iš jų

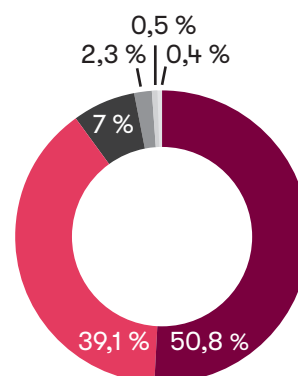
772

mokslo srities

iš jų

167

projektai skirti studentų moksliniams tyrimams ir mokslinėms praktikoms

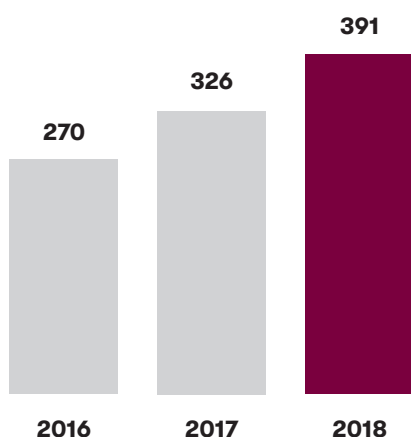


VISŲ VILNIAUS UNIVERSITETO ĮGYVENDINAMŲ PROJEKTŲ FINANSINĖ VERTĖ PAGAL SRITĮ

| PROJEKTO TIPAS | VU ADMINISTRUOJAMA VERTĖ (EUR) | VU TENKANTI VERTĖ (EUR) | TENKANTI PROCENTINĖ DALIS |
|--|--------------------------------|-------------------------|---------------------------|
| ■ Infrastruktūros plėtros projektas | 83.000.353,42 | 74.149.230,46 | 50,8 % |
| ■ Mokslo srities projektas | 62.575.762,76 | 57.054.689,10 | 39,1 % |
| ■ Informacinės sistemos kūrimo projektas | 10.253.459,23 | 10.253.459,23 | 7,0 % |
| ■ Studijų srities projektas | 6.364.193,01 | 3.383.169,89 | 2,3 % |
| ■ Administracinis projektas | 713.860,34 | 713.860,34 | 0,5 % |
| ■ Kita | 530.964,54 | 520.774,54 | 0,4 % |
| SUMA | 163.438.593,30 | 146.075.183,56 | 100 % |

MOKSLAS IR INOVACIJOS

VYKDYTŲ MOKSLO PROJEKTŲ SKAIČIUS

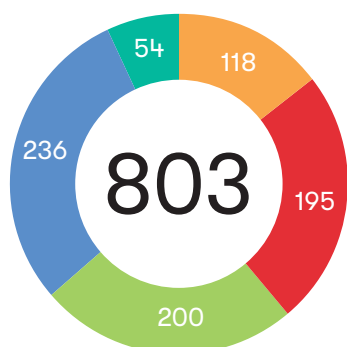


1/3 → iš jų → 22

mokslo projektų vykdyta su bent vienu partneriu iš užsienio

programos „Horizontas 2020“ projektai

VILNIAUS UNIVERSITETO DOKTORANTŲ SKAIČIUS 2018 M.



- Humanitariniai mokslai
- Socialiniai mokslai
- Biomedicinos mokslai
- Fiziniai mokslai
- Technologijų mokslai

Stiprinant Vilniaus universiteto mokslinį potencialą 2018 metais buvo ir toliau siekiama vystyti tarptautinio lygio mokslinius tyrimus, rengti mokslininkų pamainą bei pritraukti akademinis talentus. Vilniaus universitetas yra akivaizdus mokslo lyderis Lietuvoje – čia sukuriama daugiau kaip trečdalis Lietuvos mokslo produkcijos. Ataskaitiniai metai buvo ypatingi tuo, kad vyko tarptautinių ekspertų grupių atliekamas kokybinis mokslo veiklos vertinimas. Įvertinta 33 Vilniaus universiteto mokslo krypčių kokybė ir socialinis-ekonominis poveikis. Pagal šio vertinimo rezultatus ateinančius 5 metus bus skiriama 60 proc. valstybės biudžeto asignavimų už mokslinę veiklą.

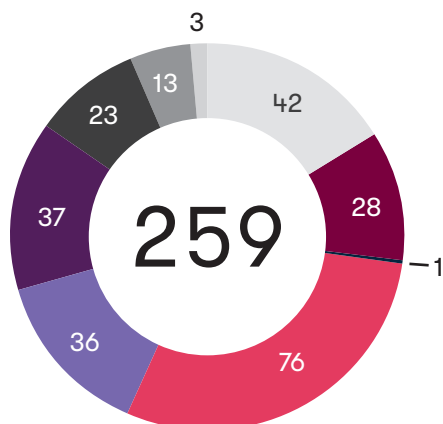
2019 metais universiteto laukia mokslininkų skatinimo už mokslo pasiekimus tobulinimas, pagalbos rengiant ir administruojant mokslo projektus gerinimas, doktorantūros studijų pertvarka atsižvelgiant į numatomus teisinio reglamentavimo pakeitimus, ypatingą dėmesį skiriant bendrųjų tyrėjo gebėjimų ugdymui, podoktorantūros tobulinimas, aktyvesnis įsitraukimas į Europos mokslo politikos stebėseną ir formavimą – pirmiausia atvirojo mokslo, doktorantūros ir mokslo bei studijų integravimo klausimais.

2018 metais stebimas tiek kiekybinių, tiek ir kokybinių mokslinės veiklos rezultatų rodiklių augimas. Išoriniame palyginamajame vertinime geriausias balus pagal visus tris vertinimo kriterijus (kokybė, ekonominis ir socialinis poveikis bei veiklos perspektyvumas) gavo 3 (iš 33) universiteto mokslo kryptys – istorija, biologija ir biochemija. Aukščiausiais balais už mokslo kokybę įvertintos 6 mokslo kryptys. Aukšto lygio tyrimai ekspertų vertinimu vykdomi dar 20 mokslo krypčių, iš jų 11 – vykdomi tarptautiniu mastu pripažinti tyrimai.

Siekiant vystyti mokslinį potencialą 2018 metais buvo pritraukti 3 po doktorantūros stažuotojai, 3 aukšto lygio mokslininkai pritraukti iš kitų Lietuvos aukštųjų mokyklų, 6 universiteto mokslininkams suteiktos išskirtinio profesoriaus kategorijos.

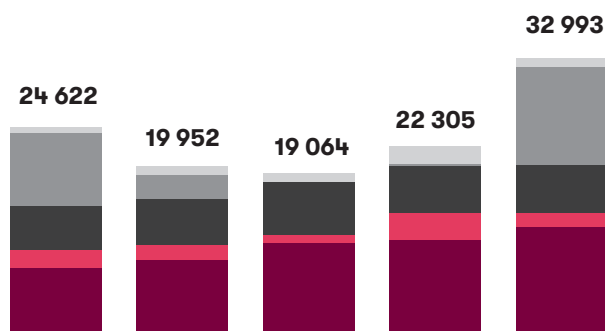
2018 metais Universiteto mokslininkams, tyrėjams ir studentams įteikta kelios dešimtys išskirtinių premijų, apdovanojimų ar pažymėjimo ženklų.

LIETUVOS MOKSLO TARYBOS VALSTYBĖS BIUDŽETO IR (ARBA) EUROPOS STRUKTŪRINIŲ FONDŲ LĖŠOMIS FINANSUOTI PROJEKTAI



- projektai finansuoti nacionalinių mokslo programų
- projektai finansuoti Valstybinės lituanistinių tyrimų ir sklaidos 2016–2024 metų programos
- projektas finansuotas reikminių tyrimų programų lėšomis
- mokslininkų grupių vykdyti projektai
- dvišalių / trišalių programų projektai
- podoktorantūros stažuotojų projektai
- aukšto lygio tyrėjų grupių vykdomi moksliniai tyrimai
- tikslinių tyrimų sumaniosios specializacijos kryptyse programos projektų
- projektai pagal priemonę „Mokslininkų kvalifikacijos tobulinimas vykdant individualius „Horizontas 2020“ MTEP projektus“

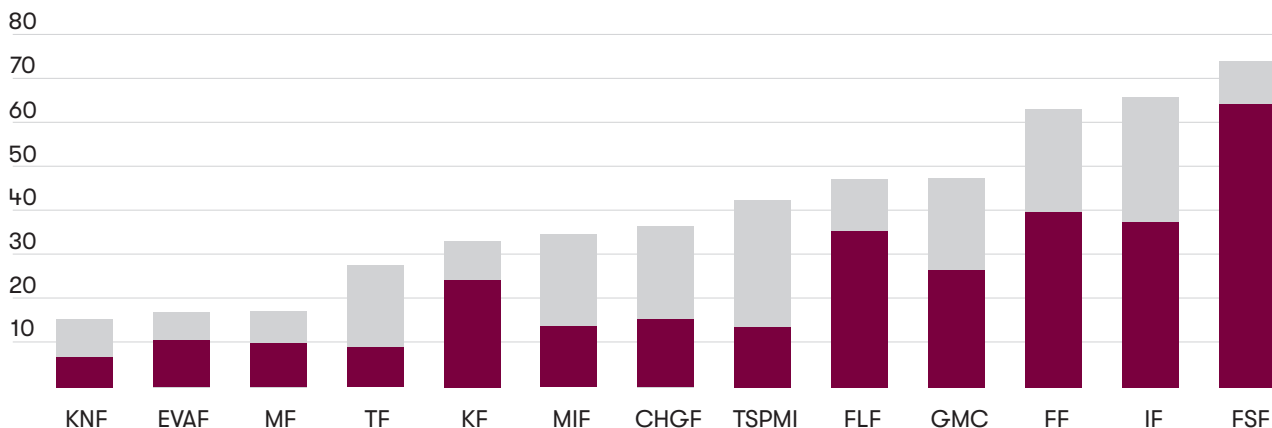
LĖŠOS MOKSLINEI VEIKLAI FINANSUOTI (TŪKST. EUR) 2014–2018 METAIS



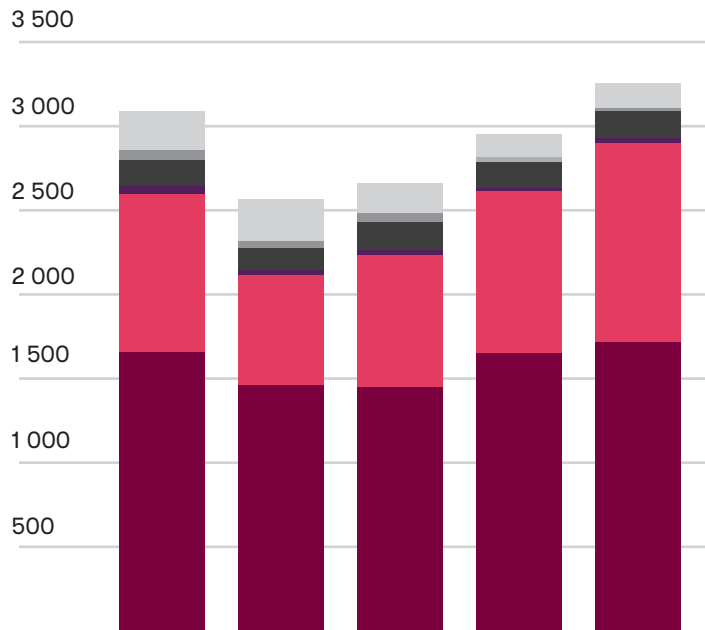
| | 2014 | 2015 | 2016 | 2017 | 2018 |
|---|-------|-------|--------|--------|--------|
| ■ Valstybės biudžeto asignavimai mokslinei veiklai | 7 716 | 8 689 | 10 645 | 11 096 | 12 579 |
| ■ Užsakovų lėšos | 2 110 | 1 792 | 1 070 | 3 152 | 1 740 |
| ■ Lietuvos mokslo programų lėšos | 5 312 | 5 514 | 6 313 | 5 701 | 5 726 |
| ■ Europos Sąjungos struktūrinių fondų programų lėšos | 8 745 | 2 920 | 12 | 292 | 11 878 |
| ■ Tarptautinių mokslo programų lėšos | 739 | 1 037 | 1 024 | 2 064 | 1 070 |

2018 METŲ ĮPLAUKOS (TŪKST. EUR) VIENAM SĄLYGINIO MOKSLININKO ETATUI

- Įplaukos (su valstybės biudžeto asignavimais)
- Iš jų, iš išorinių finansavimo šaltinių pritrauktos lėšos

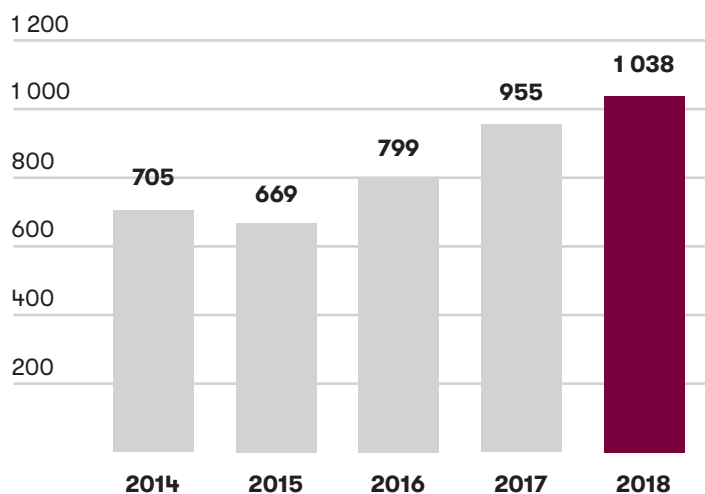


**VILNIAUS UNIVERSITETO MOKSLININKŲ
PUBLIKACIJŲ SKAIČIAUS POKYTIS
PAGAL RŪŠIS PER PASTARUOSIUS 5 METUS**



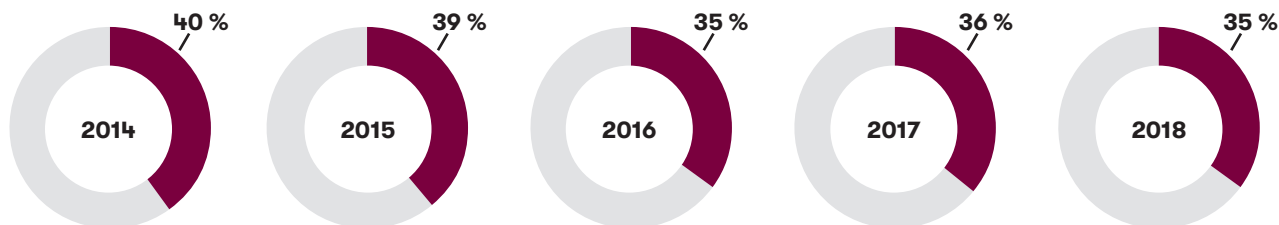
| | 2014 | 2015 | 2016 | 2017 | 2018 |
|---|------|------|------|------|------|
| ■ Straipsniai recenzuojamuose leidiniuose | 1656 | 1458 | 1445 | 1647 | 1715 |
| ■ Konferencijų tezės | 942 | 657 | 785 | 965 | 1183 |
| ■ Monografijos ir studijos | 43 | 30 | 33 | 21 | 31 |
| ■ Kiti leidiniai | 160 | 128 | 163 | 151 | 156 |
| ■ Studijoms skirti leidiniai | 57 | 44 | 54 | 32 | 22 |
| ■ Straipsniai recenzuojamuose leidiniuose | 229 | 247 | 179 | 133 | 150 |

**VILNIAUS UNIVERSITETO TYRĖJŲ
PASKELBTŲ STRAIPSNIŲ WOS DB
SKAIČIUS 2014–2018 METAIS**

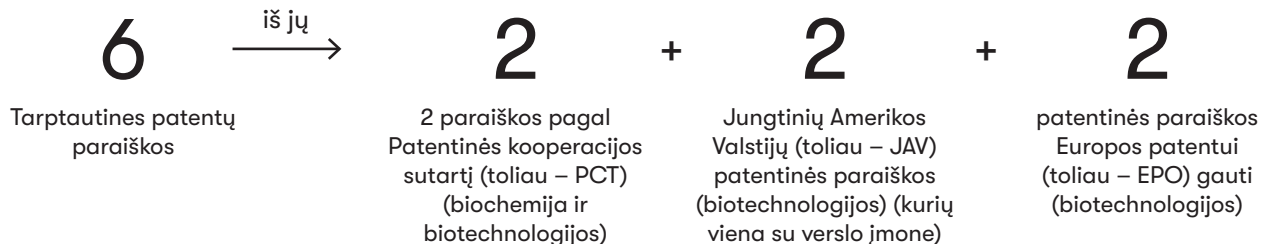
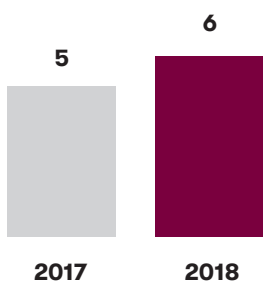


VILNIAUS UNIVERSITETO TYRĖJŲ STRAIPSNIŲ PROCENTINĖ DALIS NUO VISŲ LIETUVOS MOKSLO IR STUDIJŲ INSTITUCIJŲ TYRĖJŲ STRAIPSNIŲ, PUBLIKUOTŲ „WEB OF SCIENCE“ SĄRAŠO LEIDINIUIOSE


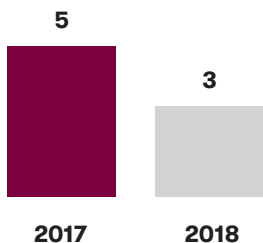
■ Vilniaus universiteto tyrėjų straipsnių procentinė dalis
 □ Kitų universitetų tyrėjų straipsniai



TARPTAUTINIŲ PATENTŲ PARAIŠKŲ SKAIČIUS



GAUTŲ PATENTŲ SKAIČIUS



PARAMĄ GAVUSIŲ DOKTORANTŲ SKAIČIUS 2018 METAIS

81
 Lietuvos mokslo tarybos parama už akademinis pasiekimus

116
 Skatinamosios stipendijos

PREMIJOS IR APDOVANOJIMAI UŽ MOKSLO PASIEKIMUS

Gyvybės mokslų centro vyriausiajam mokslo darbuotojui dr. **Virginijus Šikšniui** už CRISPR-Cas9 atradimą įteikta prestižinė kas dvejus metus teikiama **Kavli premija**, kurios vertė siekia 1 milijoną Jungtinių Amerikos Valstijų dolerių. Premiją nanomokslų srityje profesorius pasidalijo kartu su kitais dviem technologijų plėtojančiais mokslininkais – Maxo Plancko instituto (Vokietija) profesore Emmanuelle Charpentier ir Kalifornijos Berklio universiteto (Jungtinių Amerikos Valstijos) profesore Jennifer Doudna. Kavli premiją 2005 metais įsteigė Norvegijos tikslųjų ir humanitarinių mokslų akademija kartu su šalies Švietimo ir mokslo ministerija bei Kavli fondu. Už išskirtinę mokslinę veiklą mokslininkai iš viso pasaulio apdovanojami trijose kategorijose: astrofizikos, nanomokslų bei neuromokslų. Premiją globoja Norvegijos karališkoji šeima, laureatus renka iškiliausi pasaulio akademikai.

Lietuvos mokslo premijos 2018 metais

(už darbus, teiktus 2017 metais) įteiktos:

- habil. dr. **Mifodijui Sapagovui**, dr. **Artūriui Štikonui** su kolega **Raimondui Čiegiu** už darbų ciklą „Neklasikiniai diferencialiniai uždaviniai ir jų sprendimo metodai (2002–2016)“,
- prof. habil. dr. **Leonui Valkūnui** už darbų ciklą „Fotoindukuotų vyksmų savireguliacija ir valdymas molekuliniuose nanodariniuose (2005–2016)“,
- habil. dr. **Sauliui Klimašauskui** už darbų ciklą „Molekuliniai įrankiai epigenomikai ir rnomikai (2002–2016)“,
- dr. **Virginijui Šikšniui**, dr. **Giedriui Gasiūnui**, dr. **Tomui Šinkūnui**, dr. **Tautvydui Karveliui** už darbų ciklą „CRISPR-Cas sistemų tyrimai: nuo bakterijų imunizacijos iki genų redagavimo technologijos (2011–2016)“.

Lietuvos mokslų akademijos vardinė **Adolfo Jucio (teorinė fizika) premija** įteikta Bronislovui Kaulakiui ir **Juliui Ruseckui** už darbą „Atominių ir sudėtingų sistemų spektroskopija ir stochastiniai reiškiniai“.

Dr. **Giedrė Motuzaitė-Matuzevičiūtė Keen** už tyrimą apie žmogaus paleomitybę ir žemdirbystės suklestėjimą Centrinėje Azijoje gavo „**L`ORÉAL Baltic` stipendiją „Moterims moksle“**“.

Dr. **Norbertui Černiauskui** už projektą „Gerovės valstybės vizija ir jos kūrėjai Lietuvos Respublikoje

1918–1940 metais“ skirta **Valstybės nepriklausomybės stipendija**.

Lietuvos mokslų akademijos jaunųjų mokslininkų stipendija humanitarinių ir socialinių mokslų srityse skirta dr. **Giedrei Dzemydaitei**, fizinių, biomedicinos, žemės ūkio ir technologijos mokslų srityse – dr. **Dariui Kazlauskui**, dr. **Urtei Neniškytei**, dr. **Eglei Preikšaitienei**.

Lietuvos mokslų akademijos premijų jaunųjų mokslininkų ir doktorantų mokslinių darbų konkurso nugalėtojai tapo dr. **Vytautas Kuokštis** už straipsnių rinkinį „Baltijos šalių patirtis per 2008–2010 metų krizę: reakcijos ir (skirtingos) sėkmės aiškinimas“, dr. **Paulina Želviene** už mokslo darbų ciklą „Adaptacijos sutrikimas Lietuvoje: paplitimas, rizikos veiksniai ir psichologinės pagalbos galimybės“, doktorantas **Mantas Šimėnas** už darbą „Faziniai virsmai porėtose struktūrose: tyrimas elektronų paramagnetinio rezonanso bei Monte Karlo metodais“, dr. **Kristina Daniūnaitė** už mokslinį darbą „Prostatos vėžio diagnostiniai ir prognostiniai DNR metilimo žymenys“, dr. **Jevgenijus Pavlovas** už mokslinį darbą „Detektorių dariniai didelio defektų tankio silicyje ir spartaus atsako plačiatarpiuose puslaidininkuose“.

Tarptautiniame sintetinės biologijos konkurse „Vilnius-Lithuania iGEM“ vyresniųjų komanda pelnė aukso medalį, o jos projektas „CAT-SEQ“ pripažintas geriausiu kompiuterinio modelio projektu ir pateko tarp penkių geriausių naujas sintetinės sudėtinės biologines dalis sukūrusių projektų. **Jaunesniųjų komanda** pelnė bronzos medalį, o jos projektas „SynDrop“ pateko tarp penkių geriausių kompiuterinio modelio projektų.

Lietuvos mokslų akademijos premijos aukštųjų mokyklų studentų mokslinių darbų konkurso nugalėtojams skirtos: **Karoliui Čižauskui** už mokslinį darbą „Mikalojus II Radvila: individas – šeima – giminė“ (darbo vadovas prof. Rimvydas Petrauskas), **Mindaugui Gicevičiui** už darbą „Vandenyje tirpus modifikuoto polianilino taikymas ampermetrinio gliukozės biologinio jutiklio konstravime“ (darbo vadovas prof. habil. dr. Arūnas Ramanavičius), **levai Marijai Andrulytei** už darbą „Atsitiktinis maksimumas ir sumų maksimumas su suderintai kintančiu skirstiniu“ (darbo vadovas prof. dr. Jonas Šiaulys), **levai Rinkūnaitei** už mokslinį darbą „Pelių modelio panaudojimas tiriant parvoviruso B19 kapsidės baltymo VP1 unikalios regiono vaidmenį dilatacinės kardiomiopatijos patogenezėje“ (darbo vadovė dr. Virginija Bukelskienė).

Ordino „Už nuopelnus Lietuvai“ Didžiojo kryžiumi apdovanotas Vilniaus universiteto Teisės fakulteto profesorius, Europos Žmogaus Teisių Teismo teisėjas, buvęs Konstitucinio Teismo pirmininkas **Egidijus Kūris**.

Lietuvos didžiojo kunigaikščio Gedimino ordino Komandoro didysis kryžius įteiktas Vilniaus universiteto profesoriumi **Dainiui Žalimui**, Lietuvos Respublikos Konstitucinio Teismo pirmininkui, reikšmingai prisidėjusiam tobulinant Lietuvos teisinę sistemą, stiprinant konstitucinį teisingumą Lietuvoje.

Lietuvos didžiojo kunigaikščio Gedimino ordino Karininko kryžiumi apdovanoti du universiteto mokslininkai: prof. **Irena Balčiūnienė** – nusipelnusi Lietuvos gydytoja ir Lietuvos sveikatos apsaugos darbuotoja, buvusi ilgametė Vilniaus universiteto Stomatologijos klinikos vadovė, Vilniaus universiteto Medicinos fakulteto Odontologijos instituto vadovė, ir habil. dr. **Saulius Klimašauskas** – biochemikas, Lietuvos mokslų akademijos tikrasis narys, aktyvus Lietuvos mokslo pažangos puoselėtojas.

Lietuvos didžiojo kunigaikščio Gedimino Riterio kryžiumi apdovanoti dr. **Pranas Gurskas** – VšĮ Vilniaus universiteto ligoninės „Santaros klinikų“ Vaikų ligoninės Vaikų chirurgijos centro Vaikų chirurgijos skyriaus vyresnysis gydytojas, Vilniaus universiteto Medicinos fakulteto Klinikinės medicinos instituto lektorius, prof. dr. **Vytautas Kasiulevičius** – VšĮ Vilniaus universiteto ligoninės „Santaros klinikų“ Šeimos medicinos centro vadovas, šeimos gydytojas, Vilniaus universiteto Medicinos fakulteto podiplominių studijų prodekanas, **Audronė Marcinkutė** – VšĮ Vilniaus universiteto ligoninės „Santaros klinikų“ Infekcinių ligų centro gydytoja, Vilniaus universiteto Medicinos fakulteto Klinikinės medicinos instituto lektorė, prof. dr. **Rimvydas Petrauskas** – Vilniaus universiteto Istorijos fakulteto dekanas, dr. **Gintaras Valinčius** – Vilniaus universiteto Gyvybės mokslų centro direktorius, aktyvus Lietuvos sumaniosios specializacijos kūrėjas, gyvybės mokslų plėtros Lietuvoje puoselėtojas.

Lietuvos mokslo akademijos Teodoro Grotuso fondo stipendija skirta Chemijos ir geomokslų fakulteto doktorantei **Olgai Opuchovič**.

„**Oxygenalia 2018**“ apdovanojimas skirtas prof. dr. **Feliksui Jankevičiui** už mokslo laimėjimus medicinos srityje.

2018 metų Europos palydovinės navigacijos konkurso specialusis prizas už projektą, skirtą aviacijos sistemų saugumo patobulinimui, įteiktas doktorantui **Jurgiui Aleksandravičiui** ir dr. **Sauliui Rudžiui**.

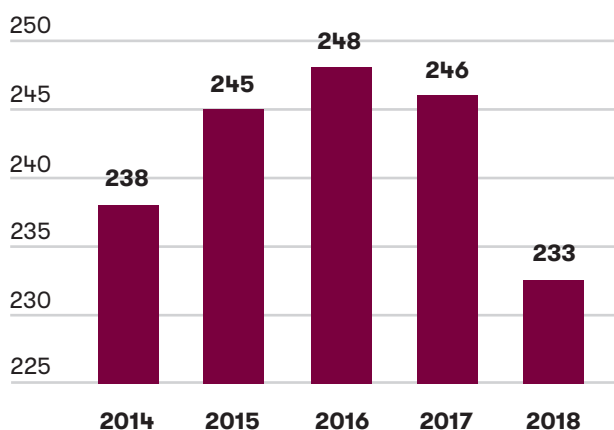
Valstybinės lietuvių kalbos komisijos apdovanojimas už lietuvių kalbos puoselėjimą už lietuviškos imunologijos ir alergologijos terminijos kūrimą skirtas prof. **Aurelijai Žvirblienei**, prof. **Rūtai Dubakienei**, prof. **Vytui Antanui Tamošiūnui**.

Prof. **Dainius Pūras** išrinktas **Jungtinių tautų Žmogaus teisių tarybos Specialiųjų procedūrų koordinavimo komiteto pirmininku**.

2018 metais ketverių metų kadencijai į naujai įkurtos **Lietuvos mokslų akademijos Jaunosios akademijos narius** buvo išrinkti 3 Vilniaus universiteto mokslininkai: Humanitarinių ir socialinių mokslų skyriuje – Teisės fakulteto asistentas dr. **Donatas Murauskas**, Matematikos, fizikos ir chemijos mokslų skyriuje – Fizikos fakulteto vyresnysis mokslo darbuotojas dr. **Mangirdas Malinauskas** ir Chemijos ir geomokslų fakulteto profesorius dr. **Edvinas Orentas**.

STUDIJOS IR MOKYMASIS VISĄ GYVENIMĄ

STUDIJŲ PROGRAMŲ SKAIČIAUS POKYTIS PER PASTARUOSIUS 5 METUS



Didžiuojamės, kad Vilniaus universitetas dar labiau sustiprino savo studijų konkurencingumą Lietuvoje. Kelerius metus iš eilės mažėjant šalies abiturientų ir stojančiųjų į aukštąsias mokyklas skaičiui, Vilniaus universitetas bendrajame priėmime antrus metus iš eilės džiaugėsi augančiu priimtųjų į pirmosios pakopos ir vientisųjų studijų programas skaičiumi, tarp jų ir studentų iš užsienio šalių.

2018 metais buvo pakloti solidūs pamatai mokytojų ugdymo plėtrai Vilniaus universitete. Įgyvendinant nacionalinį švietimo prioritetą rengti mokytojus ir ugdyti jų kompetencijas sukurtas nacionalinis pedagogų rengimo centras ir sudaryta trejų metų programa, kurios esmė –geriausia užsienio šalių patirtimi grįstų pedagoginių studijų plėtra ir aktyvus dalyvavimas kuriant ateities mokyklą.

Galiausiai, įsibėgėjo dėstytojų edukacinių kompetencijų vystymo projektas, kurio tikslas – stiprinti Vilniaus universitete dėstytojų kokybę ir sukurti paskatų sistemą dėstytojams nuolat tobulinti savo didaktinius ir pedagoginius gebėjimus.

2019 metais vienas iš pagrindinių užduočių – ateities studijų politikos gairių parengimas, kuriose Vilniaus universiteto absolventai regimi išugdyti mokslinėje ir nuolatinio mokymosi aplinkoje, besivadovaujantys tarpdisciplininio atvirumu ir gebantys kurti ateities visuomenę.

Nepaisant stojančiųjų į Lietuvos aukštąsias mokyklas skaičiaus mažėjimo, stojančiųjų į Vilniaus universitetą skaičius pastaraisiais metais augo.

2018 metais Vilniaus universitetas plėtė savo siūlomų studijų programų pasiūlą: teigiamai įvertintos, akredituotos ir įregistruotos 6 studijų programos (3 bakalauro, 3 magistrantūros).

Siekiant mažinti būsimus įgūdžių neatitikimus, skatinti kompetentingą įgūdžių lavinimą ir absolventų rengimą ateičiai, buvo atliktas studentų bendrųjų kompetencijų tyrimas, kurio metu buvo siekiama identifikuoti ugdytinąs bendrąsias kompetencijas. Taip pat buvo organizuoti dėstytojų pedagoginių kompetencijų kėlimo mokymai, kuriuose dalyvavo 191 Vilniaus universiteto akademinis darbuotojas.

6

teigiamai įvertintos,
akredituotos ir įregistruotos
naujos studijų programos



iš jų

3

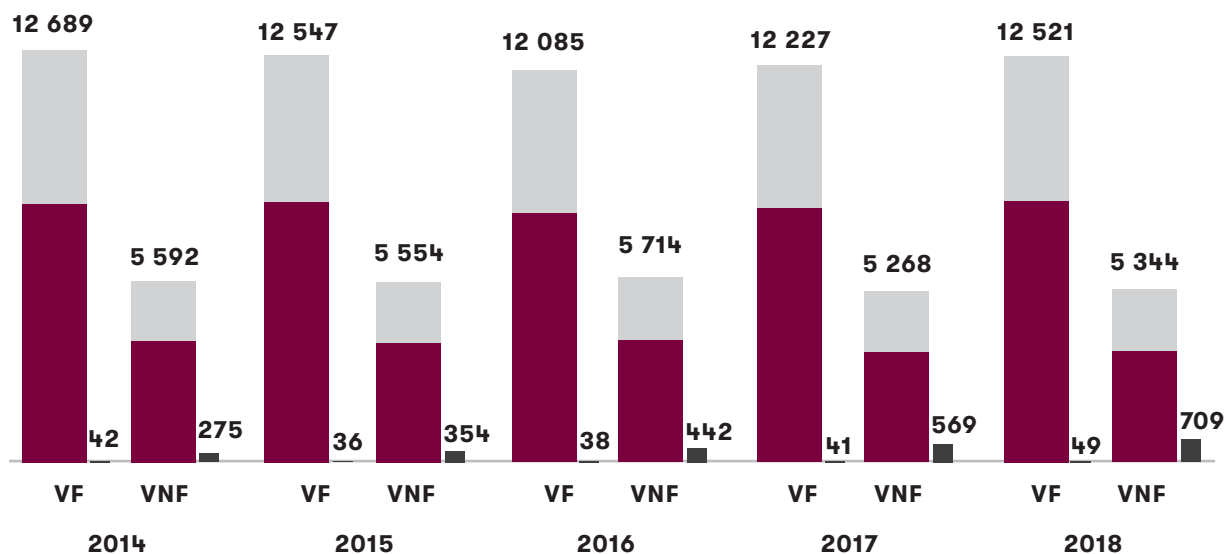
bakalauro
programos

ir

3

magistrantūros
programos

STUDIJUOJANČIŲ SKAIČIAUS KAITA 2014-2018 METAIS PAGAL FINANSAVIMO POBŪDĮ

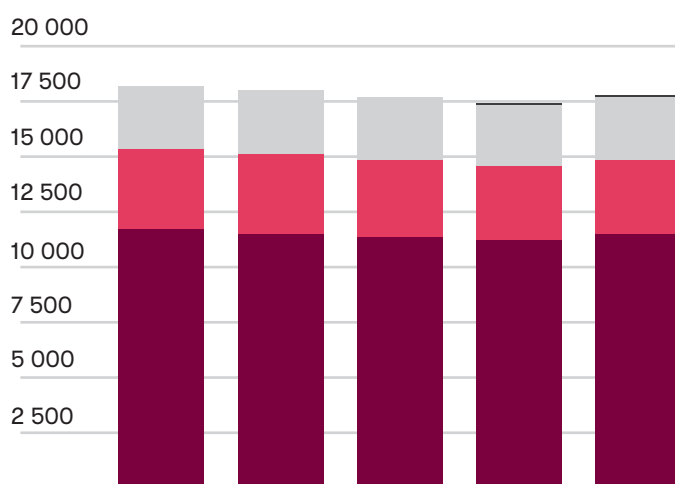


| VF ir VNF studijų vietų pasiskirstymas | 2014 | | 2015 | | 2016 | | 2017 | | 2018 | |
|--|--------|-------|--------|-------|--------|-------|--------|-------|--------|-------|
| | VF | VNF | VF | VNF | VF | VNF | VF | VNF | VF | VNF |
| ■ Moterys | 7 965 | 3 743 | 8 022 | 3 688 | 7 681 | 3 750 | 7 828 | 3 381 | 8 057 | 3 400 |
| ■ Vyrai | 4 724 | 1 849 | 4 525 | 1 866 | 4 404 | 1 964 | 4 399 | 1 887 | 4 464 | 1 944 |
| ■ -iš jų užsieniečiai | 42 | 275 | 36 | 354 | 38 | 442 | 41 | 569 | 49 | 709 |
| Bendras | 12 689 | 5 592 | 12 547 | 5 554 | 12 085 | 5 714 | 12 227 | 5 268 | 12 521 | 5 344 |

VF - valstybės finansuojama studijų vieta.

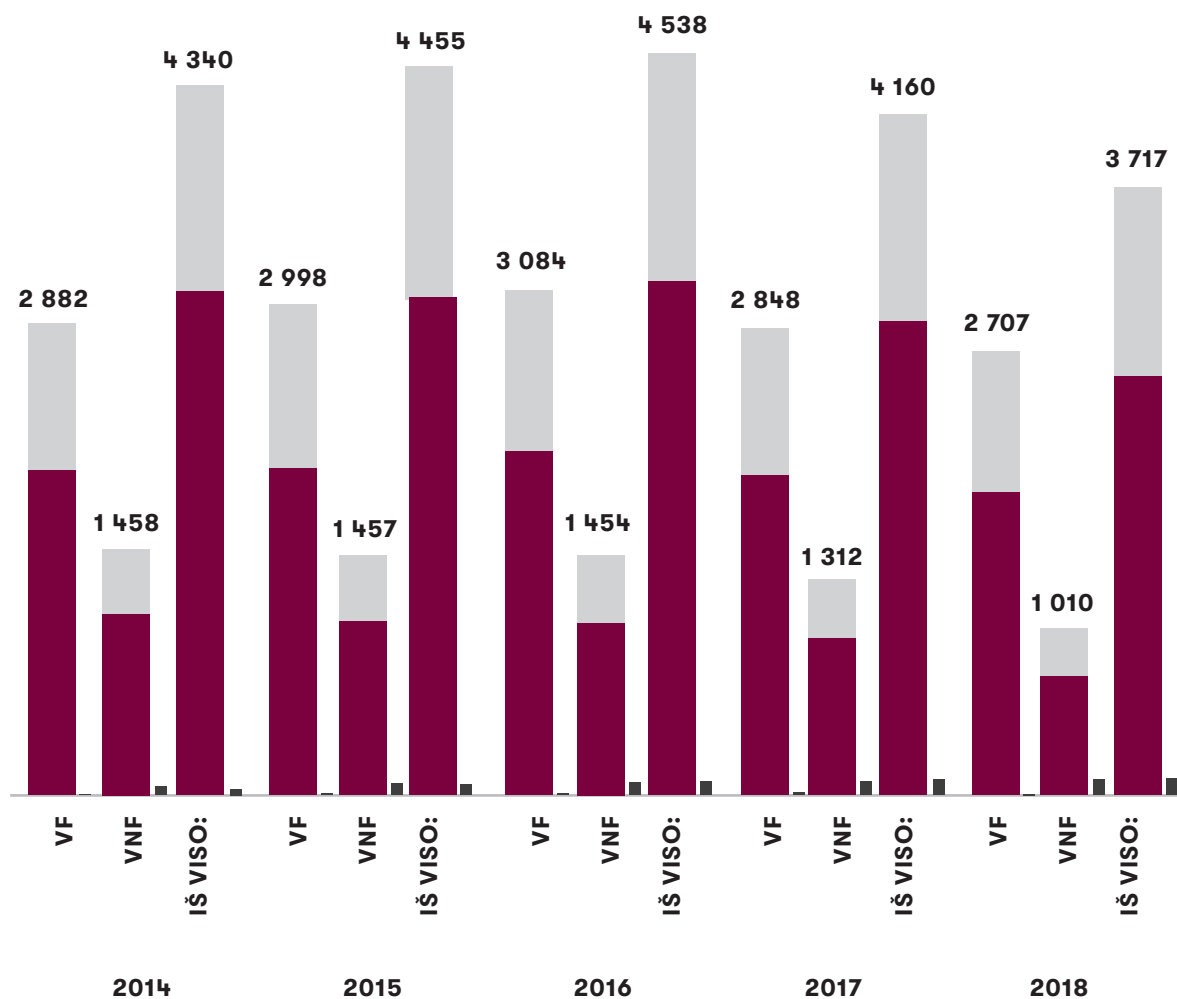
VNF - valstybės nefinansuojama studijų vieta.

STUDIJUOJANČIŲ SKAIČIAUS KAITA 2014-2018 METAIS PAGAL STUDIJŲ PAKOPAS



| Studijų pakopa | 2014 | 2015 | 2016 | 2017 | 2018 |
|--------------------------|--------|--------|--------|--------|--------|
| ■ Bakalauro | 11 754 | 11 515 | 11 405 | 11 255 | 11 556 |
| ■ Magistrantūros | 3 654 | 3 641 | 3 526 | 3 365 | 3 350 |
| ■ Vientisosios | 2 845 | 2 914 | 2 838 | 2 798 | 2 861 |
| ■ Profesinės pedagogikos | 28 | 31 | 30 | 77 | 98 |

**ABSOLVENTŲ SKAIČIAUS KAITA 2014-2018 M.
PAGAL FINANSAVIMO POBŪDĮ**



| VF ir VNF studijų vietų pasiskirstymas | 2014 | | | 2015 | | | 2016 | | |
|--|-------|-------|---------|-------|-------|---------|-------|-------|---------|
| | VF | VNF | IŠ VISO | VF | VNF | IŠ VISO | VF | VNF | IŠ VISO |
| Bendras | 2 882 | 1 458 | 4 340 | 2 998 | 1 457 | 4 455 | 3 084 | 1 454 | 4 538 |
| Moterys | 1 978 | 1 096 | 3 074 | 1 990 | 1 048 | 3 038 | 2 095 | 1 040 | 3 135 |
| Vyrai | 904 | 362 | 1 266 | 1 008 | 409 | 1 417 | 989 | 414 | 1 403 |
| -iš jų užsieniečiai | 6 | 34 | 40 | 11 | 54 | 65 | 7 | 76 | 83 |

| VF ir VNF studijų vietų pasiskirstymas | 2017 | | | 2018 | | |
|--|-------|-------|---------|-------|-------|---------|
| | VF | VNF | IŠ VISO | VF | VNF | IŠ VISO |
| Bendras | 2 848 | 1 312 | 4 160 | 2 707 | 1 010 | 3 717 |
| Moterys | 1 948 | 944 | 2 892 | 1 842 | 710 | 2 552 |
| Vyrai | 900 | 368 | 1 268 | 865 | 300 | 1 165 |
| -iš jų užsieniečiai | 11 | 87 | 98 | 6 | 96 | 102 |

VF - valstybės finansuojama studijų vieta.

VNF - valstybės nefinansuojama studijų vieta.

LIETUVOJE PAGAL DARBO SUTARTIS ĮSIDARBINUSIŲ ABSOLVENTŲ SKAIČIUS PAGAL STUDIJŲ PROGRAMAS

PIRMOSIOS PAKOPOS STUDIJŲ PROGRAMOS (STUDIJŲ BAIGIMO METAI: 2017 M.)

| STUDIJŲ PROGRAMA | ĮSIDARBINUSIŲ ABSOLVENTŲ SKAIČIUS |
|--|---|
| Anglų filologija | 17 |
| Anglų ir kita užsienio kalba | 22 |
| Anglų ir rusų kalbos | 16 |
| Aplinkos hidrogeologija ir geoinžinerija | 3 |
| Archeologija | 3 |
| Archyvistika | 12 |
| Audiovizualinis vertimas | 12 |
| Azijos studijos | 15 |
| Biochemija | 18 |
| Bioinformatika | 5 |
| Biologija | 13 |
| Chemija | 39 |
| Ekologija | 8 |
| Ekonometrija | 24 |
| Ekonomika | 272 |
| Ekonomika ir vadyba | 8 |
| Elektronika ir telekomunikacijų technologijos | 22 |
| Energetikos fizika | 12 |
| Ergoterapija | 10 |
| Filosofija | 7 |
| Finansų ir draudimo matematika | 35 |
| Fizika | 16 |
| Genetika | 9 |
| Geografija | 11 |
| Geologija | 3 |
| Informacinės technologijos | 43 |
| Informatika | 39 |
| Istorija | 33 |
| Kineziterapija | 15 |
| Klasikinė (lotynų ir senovės graikų) filologija | 3 |
| Kompiuterinė fizika ir modeliavimas | 2 |
| Kultūros informacija ir komunikacija | 28 |
| Kultūros istorija ir antropologija | 16 |
| Kultūros vadyba | 8 |
| Kūrybos komunikacija | 20 |
| Leidyba ir reklama | 24 |

| | |
|---|-----|
| Lenkų filologija | 5 |
| Lietuvių filologija | 20 |
| Lietuvių filologija ir reklama | 12 |
| Lietuvių filologija ir užsienio kalba | 16 |
| Matematika ir matematikos taiky- mai | 15 |
| Meteorologija ir hidrologija | 7 |
| Mikrobiologija ir biotechnologija | 13 |
| Modernių technologijų fizika ir vadyba | 20 |
| Molekulinė biologija | 21 |
| Nanomedžiagų chemija | 16 |
| Neurobiofizika | 5 |
| Politikos mokslai | 88 |
| Prancūzų filologija | 10 |
| Programų sistemos | 78 |
| Psichologija | 40 |
| Rusų filologija | 6 |
| Skandinavistika | 17 |
| Slauga | 25 |
| Socialinė politika | 33 |
| Socialinis darbas | 27 |
| Sociologija | 9 |
| Statistika | 7 |
| Taikomoji fizika | 17 |
| Tarptautinis turizmo verslas | 12 |
| Tarptautinis verslas | 46 |
| Vadyba ir verslo administravimas | 128 |
| Verslas ir politika | 1 |
| Verslo finansai | 10 |
| Verslo informacijos vadyba | 31 |
| Verslo informacinės sistemos | 16 |
| Verslo informatika | 5 |
| Vertimas | 17 |
| Visuomenės sveikata | 13 |
| Vokiečių filologija | 9 |
| Žinių ir inovacijų vadyba | 23 |
| Žurnalistika | 15 |

VIENTISŪJŲ STUDIJŲ PROGRAMOS (STUDIJŲ BAIGIMO METAI: 2017 M.)

| STUDIJŲ PROGRAMA | ĮSIDARBINUSIŲ ABSOLVENTŲ SKAIČIUS |
|------------------|---|
| Farmacija | 63 |
| Medicina | 150 |
| Odontologija | 22 |
| Teisė | 144 |

ANTROSIOS PAKOPOS STUDIJŲ PROGRAMOS (STUDIJŲ BAIGIMO METAI: 2017 M.)

| STUDIJŲ PROGRAMA | ĮSIDARBINUSIŲ ABSOLVENTŲ SKAIČIUS |
|---|---|
| Analitinė žurnalistika | 4 |
| Anglistika | 2 |
| Anglų kalbotyra | 2 |
| Aplinkotyra ir aplinkotvarka | 12 |
| Apskaita, finansai ir bankininkystė | 10 |
| Apskaita ir auditas | 31 |
| Archeologija | 9 |
| Bankininkystė | 11 |
| Baudžiamoji justicija | 12 |
| Bendroji kalbotyra | 4 |
| Biochemija | 13 |
| Biofizika | 2 |
| Botanika | 3 |
| Chemija | 22 |
| Dalykinė (teisės) kalba | 5 |
| Darnaus vystymosi komunikacija | 9 |
| Edukologija | 14 |
| Ekologija | 2 |
| Ekonominė analizė | 11 |
| Elektronika ir telekomunikacijų technologijos | 5 |
| Europos ekonominės studijos | 14 |
| Europos integracija ir ekonominė politika | 10 |
| Europos Sąjungos verslo teisė | 6 |
| Europos studijos | 5 |
| Filosofija | 5 |
| Finansai ir bankininkystė | 38 |

| | |
|--|----|
| Finansų ir draudimo matematika | 9 |
| Fizikinės technologijos ir jų vadyba | 1 |
| Genetika | 6 |
| Geografija ir kraštotvarka | 8 |
| Geologija | 3 |
| Gyvybės ir cheminė fizika | 9 |
| Hidrogeologija ir inžinerinė geologija | 4 |
| Hidrometeorologija | 2 |
| Informacijos sistemų vadyba | 9 |
| Informatika | 3 |
| Intermedialios literatūros studijos | 8 |
| Istorija | 11 |
| Kartografija | 9 |
| Klasikinės studijos | 3 |
| Klinikinė psichologija | 27 |
| Kokybės vadyba | 15 |
| Kompiuterinis modeliavimas | 10 |
| Komunikacijos mokslai | 9 |
| Kūrybinis verslas | 7 |
| Lazerinė fizika ir optinės technologijos | 11 |
| Lazerinė technologija | 10 |
| Leidyba | 3 |
| Lietuvių kalbotyra | 3 |
| Lietuvių literatūra | 5 |
| Marketingas ir prekybos vadyba | 7 |
| Matematika | 9 |
| Medicinos biologija | 12 |
| Medicinos genetika | 8 |
| Medžiagotyra ir puslaidininkių fizika | 6 |
| Meno terapija | 3 |

| | |
|---|----|
| Meno vadyba | 6 |
| Mikrobiologija ir biotechnologija | 13 |
| Modeliavimas ir duomenų analizė | 8 |
| Modernioji matematikos pedagogika | 5 |
| Molekulinė biologija | 12 |
| Nanomedžiagų chemija | 6 |
| Neurobiologija | 10 |
| Optoelektronikos medžiagos ir technologijos | 4 |
| Organizacinė psichologija | 17 |
| Paveldo informacija ir komunikacija | 2 |
| Paveldosauga | 23 |
| Politika ir medijos | 8 |
| Programų sistemos | 11 |
| Psichologija | 18 |
| Reabilitacija | 19 |
| Religijos studijos | 1 |
| Rinkodara ir integruota komunikacija | 23 |
| Rinkodaros analitika | 1 |
| Ryšiai su visuomene | 22 |
| Rytų Europos ir Rusijos studijos | 3 |
| Rusistika | 3 |
| Semiotika | 4 |
| Skandinavistika | 1 |
| Socialinė politika | 9 |
| Socialinis darbas | 4 |
| Sociologija | 2 |
| Sociologija ir kriminologija | 8 |
| Statistika | 3 |
| Strateginis informacinių sistemų valdymas | 15 |

| | |
|---|----|
| Šiuolaikinės Azijos studijos | 4 |
| Šiuolaikinės politikos studijos | 8 |
| Taikomoji fizinė veikla | 4 |
| Taikomoji kalbotyra | 5 |
| Tarptautinė ir Europos Sąjungos teisė | 18 |
| Tarptautinė komunikacija | 7 |
| Tarptautinė projektų vadyba | 4 |
| Tarptautiniai santykiai ir diplomatija | 15 |
| Tarptautinio turizmo vadyba | 2 |
| Tarptautinio verslo finansai | 4 |
| Tarptautinio verslo vadyba | 11 |
| Tarptautinio verslo vadyba ir ekonomika | 2 |
| Tarptautinis marketingas ir prekyba | 17 |
| Teisės psichologija | 10 |
| Teorinė fizika ir astrofizika | 5 |
| Verslo administravimas | 7 |
| Verslo ekonomika | 45 |
| Verslo informacijos sistemos | 4 |
| Verslo informatika | 10 |
| Verslo procesų valdymas | 13 |
| Verslo vystymas | 13 |
| Vertimas | 15 |
| Viešojoji teisė | 5 |
| Viešosios politikos analizė | 2 |
| Visuomenės sveikata | 18 |
| Zoologija | 5 |
| Žinių vadyba ir lyderystė | 5 |
| Žmogiškųjų išteklių valdymas | 16 |
| Žurnalistika ir medijų edukacija | 2 |

IŠ VILNIAUS UNIVERSITETO LĖŠŲ SKIRIAMOS STIPENDIJOS

| STIPENDIJOS PAVADINIMAS | SKIRTA TŪKST. EUR PER METUS | SKIRTA STUDENTŲ |
|--|-----------------------------|-----------------|
| Skatinamosios stipendijos | 200 | 663 |
| Vienkartinės socialinės stipendijos | 38,4 | 128 |
| Vienkartinės tikslinės stipendijos | 115,6 | 784 |
| Vienkartinės tikslinės stipendijos iš padalinių lėšų | 10,3 | 26 |
| Kūrybingumo mokyklos vardinė stipendija | 1,5 | 5 |
| Kitos vardinės stipendijos | 25,2 | 41 |

IŠ VALSTYBĖS BIUDŽETO LĖŠŲ SKIRIAMOS STIPENDIJOS

| STIPENDIJOS PAVADINIMAS | SKIRTA TŪKST. EUR PER METUS | SKIRTA STUDENTŲ |
|---|--------------------------------|-----------------|
| Skatinamoji stipendija | 1.248,3 | 3526 |
| Profesinių pedagogikos studijų stipendija | 70,5 | 133 |
| Išmoka specialiesiems poreikiams tenkinti | 46,9 | 79 |
| Tikslinė išmoka studijų išlaidoms iš dalies kompensuoti | 4 | 24 |
| Socialinė stipendija | 606 | 713 |
| Vardinės stipendijos | 31,7 | 31 |

IŠ RĖMĖJŲ LĖŠŲ SKIRIAMOS VARDINĖS STIPENDIJOS

| STIPENDIJOS PAVADINIMAS | IŠMOKĖTA PER METUS (EUR) | SKIRTA STUDENTŲ |
|---|-----------------------------|-----------------|
| G. R. Klimavičius vardinė stipendija | 1 880 | 2 |
| Andriaus Sniadeckio vardinė stipendija | 300 | 2 |
| UAB „Eksma“ vardinė stipendija | 12 870 | 12 |
| UAB „Lidaris“ vardinė stipendija | 1000 | 1 |
| UAB MGF „Šviesos konversija“ vardinė stipendija | 8 300 | 8 |
| Vytenio Povilo Andriukaičio vardinė stipendija | 1 500 | 2 |
| „Workshop of Photonics“ vardinė stipendija | 900 | 1 |
| „Thermo Fisher Scientific Baltics“ vardinė stipendija | 29 643 | 36 |
| „MG Baltic“ vardinė stipendija | 3 000 | 3 |
| UAB „Tele-2“ vardinė stipendija | 500 | 1 |
| Prof. Karolio Jankevičiaus vardinė stipendija | 1 400 | 2 |
| Advokatų kontoros „Motieka ir Audzevičius“ fondo stipendija | 1 000 | 1 |
| Algimantos Railaitės-Pranckevičienės vardinė stipendija | 1 600 | 2 |
| Jono Žeruolio vardo stipendija | 1 000 | 6 |
| „Nasdaq“ vardinė stipendija | 750 | 3 |
| Sophie Ambroza stipendija | 200 | 1 |
| C. M. Gruodis atminimo švietimo fondo vardinė stipendija | 10 791 | 13 |
| Kanados lietuvių fondo – Eileen ir Vincent Kadis stipendija | 2 722 | 5 |
| Liubov Derczanski Hamied vardinė stipendija | 3 000 | 1 |

**ATVYKSTANČIŲ STUDENTŲ PAGAL MAINŲ
PROGRAMAS 2013-2018 MOKSLO METAIS
DINAMIKA**

| Mainų programos | 2013/2014 | 2014/2015 | 2015/2016 | 2016/2017 | 2017/2018 |
|---|-----------|-----------|-----------|-----------|-----------|
| Pagal dvišales universitetines sutartis | 112 | 123 | 118 | 136 | 146 |
| Erasmus Mundus | 32 | 43 | 25 | 7 | 0 |
| Erasmus+ | 334 | 363 | 440 | 496 | 523 |
| Erasmus+ ICM | 0 | 0 | 16 | 35 | 15 |
| ISEP/Fulbright | 5 | 3 | 5 | 5 | 4 |
| Laisvieji klausytojai | 31 | 32 | 38 | 42 | 43 |
| Lituanist proj | 17 | 37 | 0 | 0 | 17 |
| Nordplus | 0 | 0 | 1 | 0 | 0 |
| ŠMM mainų programą | 23 | 30 | 19 | 16 | 16 |
| Utrecht/MAUI/AEN/REARI-RJ | 4 | 3 | 1 | 0 | 1 |

UNIVERSITETO BENDRUOMENĖ

2018 metai Vilniaus universiteto bendruomenei buvo naujovių ir pokyčių metais. 2018 metų pradžioje buvo parengta ir patvirtinta naujoji Vilniaus universiteto darbuotojų darbo užmokesčio tvarka, patvirtinti naujieji akademinų darbuotojų konkursų ir atestacijų nuostatai bei akademinų darbuotojų kvalifikaciniai reikalavimai, pradėta neakademinų darbuotojų darbo užmokesčio sistemos reforma, tobulinamos vadovų kompetencijos, pradėta vystyti lygių galimybių politika. Imtasi prevencinių ir šviečiamųjų veiksmų prieš seksualinį priekabiavimą ir savižudybes. Siekiant užtikrinti konstruktyvų ir produktyvų dialogą tarp darbuotojų ir darbdavio įkurta Darbo taryba, patvirtintas naujasis Vilniaus universiteto akademinės etikos kodeksas, kuris padės geriau įgyvendinti akademinų vertybių sklaidą bei akademinę etiką paremtą elgseną Vilniaus universiteto bendruomenėje.

2019 metais bus toliau diegiama veiklos valdymo (metinių pokalbių) sistema, kurią planuojama baigti diegti 2020 metais.

2018 metų pabaigoje po ilgo parengiamojo darbo ir plačių diskusijų visuose Vilniaus universiteto akademinuose padaliniuose Vilniaus universiteto senate buvo patvirtinti naujieji akademinų darbuotojų konkursų ir atestacijų nuostatai bei akademinų darbuotojų naujieji kvalifikaciniai reikalavimai. Naujieji nuostatai atveria galimybę organizuoti viešus konkursus išskirtinio profesoriaus pozicijai užimti, siekiant pritraukti į universitetą išskirtinio lygio, tarptautinį pripažinimą turinčius mokslininkes bei mokslininkus, taip pat sudaro sąlygas skaidriai, kokybiniu ekspertiniu vertinimu grįstai akademinų darbuotojų atrankai universitete skelbiamoms akademinėms pareigoms užimti. Juose atsirado dėstyto patirties, kvalifikacijos kėlimo vertinimo kriterijai, taip pabrėžiant ir įtvirtinant dėstyto kokybės vertinimo ir pripažinimo svarbą universiteto lygmenyje. Svarbu pažymėti, kad šiuose nuostatuose pirmą kartą Vilniaus universiteto istorijoje buvo įdiegta svarbi nuostata, žyminti lyčių lygybės politikos įgyvendinimo pradžią, kad sudarant visas Vilniaus universiteto komisijas, kurios atlieka ekspertinį pretendentų į akademinę pozicijas vertinimą, privalu siekti lyčių atstovavimo balanso.

2018 metais gavus specialią papildomą dotaciją iš

valstybės biudžeto akademinų darbuotojų darbo užmokesčiui didinti bei sutelkus vidinius finansinius resursus, visų universiteto akademinų darbuotojų tarnybiniai atlyginimai buvo padidinti iki 20 procentų, taip pat vadovaujantis naująja darbo užmokesčio tvarka, akademiniai darbuotojai buvo tikslingai skatinami už aukštus mokslinius rezultatus bei už strategiškai svarbių veiklų įgyvendinimą (į šiuos premijų fondus buvo nukreipta beveik 2 mln. Eur).

2018 metų sausio 29–vasario 11 dienomis Vilniaus universitete atliktos darbuotojų ir studentų apklausos duomenimis, didžioji dauguma darbuotojų ir studentų pasitiki universitetu (darbuotojų vertinimas – 3,6 balo iš 5, studentų – 3,96 balo iš 5) ir tapatinasi su juo (atitinkamai – 3,67 ir 3,55 balo iš 5). Toks bendruomenės narių tapatinimasis su universitetu rodo, kad jie nėra abejingi čia vykstantiems procesams, veiklai ir tikslams.

Bendruomenės narių įsitraukimas buvo skatinamas per savalaikį informavimą, įgalinimą dalyvauti sprendimų priėmimo procese, taip pat per bendruomenę telkiančias veiklas. 2018 metais visi bendruomenės nariai apie aktualijas, pokyčius, renginius, kvalifikacijos tobulinimo galimybes, vidinės karjeros galimybes reguliariai informuoti intranete, kas savaitiniais naujienlaiškiais, tiksliniais laiškais, panaudojant specializuotas elektronines konferencijas, bendradarbiaujant su padaliniuose esančiais komunikacijos ir personalo specialistais.

2018 metais pirmą kartą viso universiteto mastu visuose jo fakultetuose organizuota vieninga pirmakursių integracijos savaitė. Šio renginio siekis padėti kuo greičiau adaptuotis naujesiems bendruomenės nariams ir įsilieti į studijų procesą.

Jau kelis metus aktyviai dirbant su neįgaliųjų įtrauktimi, papildomai skiriant dėmesį psichikos negaliai ir mokymosi sutrikimams, 2018 metais Vilniaus universitete veikla lygių galimybių srityje buvo išplėsta siekiant pokyčių, galinčių užtikrinti lyčių, etninės priklausomybės, amžiaus, rasės, kultūrų, socialinės kilmės ir padėties įvairovę ir nediskriminavimą jų pagrindu. Reaguojant į „#metoo“ judėjimo išryškintas skaudžias patirtis Lietuvos aukštojo mokslo institucijose, Vilniaus universitete inicijuota seksualinio priekabiavimo prevencinė ir šviečiamoji veikla. Taip

pat sukurtas savižudybių prevencijos, intervencijos ir postvencijos algoritmas: struktūruotai aprašyti veiksmai, kaip elgtis susidūrus su suicidiniu atveju ir kur ieškoti pagalbos, identifikuoti atsakingieji darbuotojai, pradėti atsakingųjų asmenų mokymai. Pradėtos plėsti ir Vilniaus universiteto bendruomenės kultūrinės saviraiškos galimybės.

2018 metais pradėjus įgyvendinti savanorystės projektą „Kelrodė žvaigždė“ sutelktas išskirtinis dėmesys į studentų socialinę savanorystę, peržengiančią Vilniaus universiteto sienas ir padedančią spręsti įvairių Lietuvos visuomenės grupių problemas. Siekiama, kad kuo daugiau Vilniaus universiteto studentų savo laisvą laiką nuo studijų skirtų Lietuvos visuomenės labui.

**BENDRAS DARBUOTOJŲ SKAIČIUS
PADALINIuose 2018 M. GRUODŽIO 31 D.**

Darbuotojai

Etatai

| PADALINYS | IŠ VISO PADALINIuose | | AKADEMINIS PERSONALAS | | NEAKADEMINIS PERSONALAS | |
|--|-------------------------|---------|--------------------------|---------|----------------------------|---------|
| | Darbuotojai | Etatai | Darbuotojai | Etatai | Darbuotojai | Etatai |
| AKADEMINIAI PADALINIAI | | | | | | |
| Chemijos ir geomokslų fakultetas | 206 | 159,43 | 142 | 107,71 | 64 | 51,72 |
| Ekonomikos ir verslo administravimo fakultetas | 166 | 119,88 | 132 | 84,8 | 34 | 35,08 |
| Filologijos fakultetas | 379 | 299,46 | 314 | 249,7 | 65 | 49,76 |
| Filosofijos fakultetas | 261 | 165,8 | 208 | 123,84 | 53 | 41,96 |
| Fizikos fakultetas | 360 | 308,24 | 233 | 209,87 | 127 | 98,44 |
| Gyvybės mokslų centras | 433 | 375,31 | 274 | 246,05 | 159 | 129,26 |
| Istorijos fakultetas | 96 | 79,75 | 76 | 49,2 | 20 | 30,55 |
| Kauno fakultetas | 133 | 101,81 | 92 | 62,62 | 41 | 39,19 |
| Komunikacijos fakultetas | 124 | 80,97 | 98 | 57,03 | 26 | 23,94 |
| Matematikos ir informatikos fakultetas | 284 | 214,36 | 223 | 161,65 | 61 | 52,71 |
| Medicinos fakultetas | 998 | 546,67 | 833 | 397,34 | 165 | 149,33 |
| Tarptautinių santykių ir politikos mokslų institutas | 65 | 47,31 | 45 | 31,5 | 20 | 15,81 |
| Teisės fakultetas | 138 | 79,35 | 114 | 56,1 | 24 | 23,25 |
| Verslo mokykla | 70 | 30,73 | 44 | 7,15 | 26 | 23,58 |
| NEAKADEMINIAI PADALINIAI | | | | | | |
| Bendrabučių centras | 96 | 93,75 | 0 | 0 | 96 | 93,75 |
| Biblioteka | 191 | 181,25 | 0 | 0 | 191 | 181,25 |
| Botanikos sodas | 87 | 92,75 | 5 | 5,25 | 82 | 87,5 |
| Centrinė administracija | 248 | 235,33 | 0 | 0 | 248 | 235,33 |
| Informacinių technologijų paslaugų centras | 72 | 71,01 | 0 | 0 | 72 | 71,01 |
| Karjeros centras | 1 | 0,5 | 0 | 0 | 1 | 0,5 |
| Konfucijaus institutas | 1 | 1 | 0 | 0 | 1 | 1 |
| Kultūros centras | 46 | 28,9 | 0 | 0 | 46 | 28,9 |
| Leidybos direkcija | 0 | 0,08 | 0 | 0 | 0 | 0,08 |
| Mokymo ir praktikų bazių centras | 25 | 24,4 | 0 | 0 | 25 | 24,4 |
| Planetariumas | 10 | 9,25 | 0 | 0 | 10 | 9,25 |
| Turto valdymo ir paslaugų centras | 241 | 238 | 0 | 0 | 241 | 238 |
| Leidykla | 18 | 11,98 | 0 | 0 | 18 | 11,98 |
| Muziejus | 7 | 7 | 0 | 0 | 7 | 7 |
| Sveikatos ir sporto centras | 42 | 36 | 0 | 0 | 42 | 36 |
| Iš viso: | 4798 | 3640,27 | 2833 | 1849,81 | 1965 | 1790,53 |

DĖSTYTOJŲ SKAIČIUS PADALINIUOSE PAGAL PAREIGYBES 2018 M. GRUODŽIO 31 D.

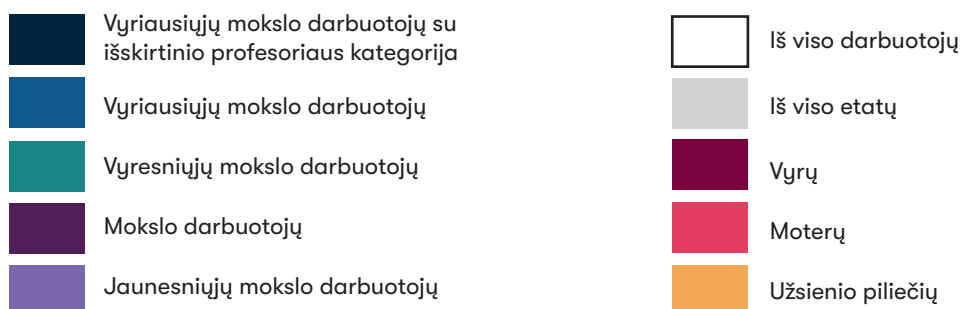


PADALINYS



| | | | | | | | | | | | | | |
|--|---|-----|----|-----|----|-----|-----|-----|------|---------|------|------|----|
| Chemijos ir geomokslų fakultetas | 0 | 35 | 0 | 38 | 0 | 25 | 3 | 20 | 121 | 86,03 | 79 | 42 | 0 |
| Ekonomikos ir verslo administravimo fakultetas | 0 | 24 | 0 | 31 | 1 | 17 | 18 | 24 | 115 | 76,85 | 60 | 55 | 0 |
| Filologijos fakultetas | 1 | 27 | 0 | 62 | 0 | 51 | 17 | 135 | 293 | 242,79 | 63 | 230 | 29 |
| Filosofijos fakultetas | 1 | 22 | 0 | 61 | 1 | 33 | 13 | 45 | 176 | 116,64 | 65 | 111 | 9 |
| Fizikos fakultetas | 1 | 22 | 0 | 34 | 0 | 6 | 2 | 11 | 76 | 57,26 | 62 | 14 | 1 |
| Gyvybės mokslų centras | 0 | 21 | 0 | 24 | 0 | 10 | 10 | 12 | 77 | 58,44 | 42 | 35 | 0 |
| Istorijos fakultetas | 0 | 8 | 0 | 24 | 0 | 11 | 1 | 5 | 49 | 38,75 | 33 | 16 | 0 |
| Kauno fakultetas | 0 | 20 | 1 | 24 | 0 | 9 | 8 | 24 | 86 | 59,03 | 23 | 63 | 2 |
| Komunikacijos fakultetas | 0 | 8 | 0 | 21 | 10 | 10 | 2 | 41 | 92 | 53,05 | 44 | 48 | 1 |
| Matematikos ir informatikos fakultetas | 0 | 22 | 10 | 29 | 13 | 32 | 15 | 40 | 161 | 111,81 | 138 | 23 | 0 |
| Medicinos fakultetas | 0 | 81 | 3 | 106 | 1 | 146 | 51 | 361 | 749 | 338,33 | 279 | 470 | 3 |
| Tarptautinių santykių ir politikos mokslų institutas | 0 | 8 | 2 | 11 | 2 | 8 | 7 | 5 | 43 | 29,5 | 31 | 12 | 0 |
| Teisės fakultetas | 0 | 11 | 6 | 26 | 6 | 10 | 1 | 44 | 104 | 49,65 | 67 | 37 | 1 |
| Verslo mokykla | 0 | 3 | 0 | 5 | 8 | 2 | 1 | 25 | 44 | 7,15 | 20 | 24 | 0 |
| Iš viso: | 3 | 312 | 22 | 496 | 42 | 370 | 149 | 792 | 2186 | 1325,28 | 1006 | 1180 | 46 |

MOKSLO DARBUOTOJŲ SKAIČIUS PADALINIuose PAGAL PAREIGYBES 2018 M. GRUODŽIO 31 D.




PADALINYS



| | | | | | | | | | | |
|--|---|----|-----|-----|-----|-----|--------|-----|-----|----|
| Chemijos ir geomokslų fakultetas | 0 | 0 | 2 | 10 | 9 | 21 | 21,68 | 7 | 14 | 2 |
| Ekonomikos ir verslo administravimo fakultetas | 0 | 4 | 1 | 6 | 6 | 17 | 7,95 | 11 | 6 | 10 |
| Filologijos fakultetas | 0 | 5 | 6 | 8 | 2 | 21 | 6,91 | 11 | 10 | 11 |
| Filosofijos fakultetas | 0 | 6 | 9 | 6 | 11 | 32 | 7,2 | 13 | 19 | 3 |
| Fizikos fakultetas | 0 | 24 | 53 | 52 | 28 | 157 | 152,61 | 134 | 23 | 5 |
| Gyvybės mokslų centras | 3 | 18 | 47 | 63 | 66 | 197 | 187,61 | 91 | 106 | 2 |
| Istorijos fakultetas | 0 | 5 | 2 | 11 | 10 | 28 | 10,45 | 14 | 14 | 7 |
| Kauno fakultetas | 0 | 1 | 1 | 2 | 1 | 5 | 3,59 | 1 | 4 | 2 |
| Komunikacijos fakultetas | 0 | 1 | 2 | 1 | 2 | 6 | 3,98 | 5 | 1 | 0 |
| Matematikos ir informatikos fakultetas | 0 | 14 | 16 | 18 | 14 | 62 | 49,84 | 44 | 18 | 3 |
| Medicinos fakultetas | 0 | 13 | 13 | 28 | 30 | 84 | 59,01 | 36 | 48 | 9 |
| Tarptautinių santykių ir politikos mokslų institutas | 0 | 1 | 1 | 0 | 0 | 2 | 2 | 1 | 1 | 0 |
| Teisės fakultetas | 0 | 1 | 0 | 0 | 9 | 10 | 6,45 | 2 | 8 | 0 |
| Botanikos sodas | 0 | 1 | 1 | 3 | 0 | 5 | 5,25 | 2 | 3 | 0 |
| Iš viso: | 3 | 94 | 154 | 208 | 188 | 647 | 524,53 | 372 | 275 | 54 |

**MOKSLO LAIPSNŲ TURINČIŲ DĖSTYTOJŲ SKAIČIUS
PADALINIuose PAGAL PAREIGYBES
2018 M. GRUODŽIO 31 D.**

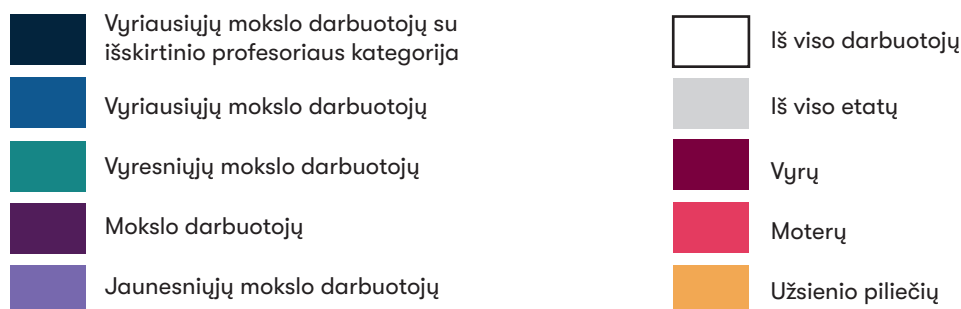


PADALINYS



| | | | | | | | | | | | | | |
|--|---|-----|----|-----|---|-----|---|-----|------|--------|-----|-----|----|
| Chemijos ir geomokslų fakultetas | 0 | 35 | 0 | 38 | 0 | 25 | 0 | 15 | 113 | 82,45 | 73 | 40 | 0 |
| Ekonomikos ir verslo administravimo fakultetas | 0 | 24 | 0 | 31 | 0 | 15 | 0 | 7 | 77 | 60,55 | 42 | 35 | 0 |
| Filologijos fakultetas | 1 | 27 | 0 | 62 | 0 | 44 | 1 | 9 | 144 | 135,51 | 37 | 107 | 17 |
| Filosofijos fakultetas | 1 | 22 | 0 | 61 | 0 | 33 | 1 | 12 | 130 | 97,9 | 47 | 83 | 6 |
| Fizikos fakultetas | 1 | 22 | 0 | 34 | 0 | 6 | 0 | 5 | 68 | 54,39 | 60 | 8 | 0 |
| Gyvybės mokslų centras | 0 | 21 | 0 | 24 | 0 | 10 | 0 | 5 | 60 | 43,24 | 34 | 26 | 0 |
| Istorijos fakultetas | 0 | 8 | 0 | 24 | 0 | 11 | 0 | 2 | 45 | 36,25 | 31 | 14 | 0 |
| Kauno fakultetas | 0 | 20 | 1 | 24 | 0 | 9 | 0 | 6 | 60 | 49,1 | 16 | 44 | 0 |
| Komunikacijos fakultetas | 0 | 8 | 0 | 21 | 1 | 10 | 0 | 9 | 49 | 40,66 | 22 | 27 | 1 |
| Matematikos ir informatikos fakultetas | 0 | 22 | 10 | 29 | 1 | 31 | 2 | 6 | 101 | 82,03 | 83 | 18 | 0 |
| Medicinos fakultetas | 0 | 81 | 3 | 106 | 0 | 144 | 4 | 56 | 394 | 235,03 | 175 | 219 | 2 |
| Tarptautinių santykių ir politikos mokslų institutas | 0 | 8 | 2 | 11 | 0 | 7 | 0 | 0 | 28 | 22 | 21 | 7 | 0 |
| Teisės fakultetas | 0 | 11 | 6 | 26 | 1 | 10 | 0 | 32 | 86 | 44,9 | 53 | 33 | 0 |
| Verslo mokykla | 0 | 3 | 0 | 5 | 2 | 2 | 0 | 4 | 16 | 3,07 | 6 | 10 | 0 |
| Iš viso: | 3 | 312 | 22 | 496 | 5 | 357 | 8 | 168 | 1371 | 987,08 | 700 | 671 | 26 |

**MOKSLO LAIPSNŲ TURINČIŲ MOKSLO DARBUOTOJŲ SKAIČIUS
PADALINIuose PAGAL PAREIGYBES 2018 M. GRUODŽIO 31 D.**



PADALINYS

| Chemijos ir geomokslų fakultetas | 0 | 0 | 2 | 10 | 2 | 14 | 17,83 | 2 | 12 | 2 |
|--|---|----|-----|-----|----|-----|--------|-----|-----|----|
| Ekonomikos ir verslo administravimo fakultetas | 0 | 4 | 1 | 6 | 3 | 14 | 6,5 | 9 | 5 | 8 |
| Filologijos fakultetas | 0 | 5 | 6 | 7 | 0 | 18 | 6,23 | 9 | 9 | 8 |
| Filosofijos fakultetas | 0 | 6 | 9 | 6 | 2 | 23 | 5,79 | 9 | 14 | 2 |
| Fizikos fakultetas | 0 | 24 | 53 | 50 | 2 | 129 | 129,52 | 110 | 19 | 3 |
| Gyvybės mokslų centras | 3 | 18 | 47 | 63 | 11 | 142 | 138,88 | 63 | 79 | 2 |
| Istorijos fakultetas | 0 | 5 | 2 | 11 | 2 | 20 | 7,21 | 10 | 10 | 6 |
| Kauno fakultetas | 0 | 1 | 1 | 2 | 0 | 4 | 3,59 | 1 | 3 | 2 |
| Komunikacijos fakultetas | 0 | 1 | 2 | 0 | 0 | 3 | 2,26 | 2 | 1 | 0 |
| Matematikos ir informatikos fakultetas | 0 | 14 | 16 | 18 | 6 | 54 | 47,14 | 41 | 13 | 3 |
| Medicinos fakultetas | 0 | 13 | 13 | 28 | 7 | 61 | 47,17 | 29 | 32 | 8 |
| Tarptautinių santykių ir politikos mokslų institutas | 0 | 1 | 1 | 0 | 0 | 2 | 2 | 1 | 1 | 0 |
| Teisės fakultetas | 0 | 1 | 0 | 0 | 0 | 1 | 0,65 | 1 | 0 | 0 |
| Botanikos sodas | 0 | 1 | 1 | 3 | 0 | 5 | 5,25 | 2 | 3 | 0 |
| Iš viso: | 3 | 94 | 154 | 204 | 35 | 490 | 420,02 | 289 | 201 | 44 |

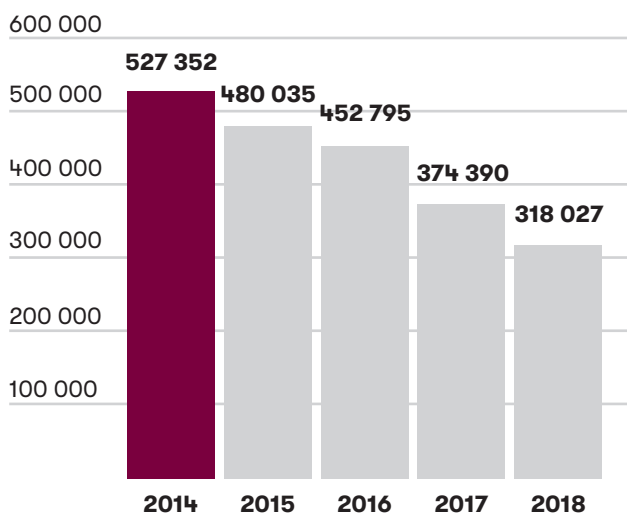
**NEAKADEMINIO PERSONALO SUDĖTIS PADALINIUOSE
PAGAL PAREIGYBIŲ GRUPES 2018 M. GRUODŽIO 31 D.**

| | IŠ VISO | | PADALINIŲ VADOVAI* | | SPECIALISTAI | | PAGALBINIS PERSONALAS | |
|--|----------|---------|--------------------|------|--------------|------|-----------------------|------|
| | SUTARČIŲ | ETATŲ | VYR. | MOT. | VYR. | MOT. | VYR. | MOT. |
| AKADEMINIAI PADALINIAI | | | | | | | | |
| Chemijos ir geomokslų fakultetas | 64 | 51,72 | 1 | 1 | 21 | 41 | 0 | 0 |
| Ekonomikos ir verslo administravimo fakultetas | 34 | 35,08 | 2 | 2 | 4 | 26 | 0 | 0 |
| Filologijos fakultetas | 65 | 49,76 | 0 | 7 | 15 | 43 | 0 | 0 |
| Filosofijos fakultetas | 53 | 41,96 | 1 | 1 | 9 | 42 | 0 | 0 |
| Fizikos fakultetas | 127 | 98,44 | 3 | 1 | 86 | 37 | 0 | 0 |
| Gyvybės mokslų centras | 159 | 129,26 | 4 | 1 | 50 | 101 | 3 | 0 |
| Istorijos fakultetas | 20 | 30,55 | 2 | 1 | 7 | 10 | 0 | 0 |
| Kauno fakultetas | 41 | 39,19 | 2 | 1 | 9 | 18 | 5 | 6 |
| Komunikacijos fakultetas | 26 | 23,94 | 2 | 1 | 7 | 16 | 0 | 0 |
| Matematikos ir informatikos fakultetas | 61 | 52,71 | 3 | 0 | 26 | 32 | 0 | 0 |
| Medicinos fakultetas | 165 | 149,33 | 4 | 2 | 28 | 131 | 0 | 0 |
| Tarptautinių santykių ir politikos mokslų institutas | 20 | 15,81 | 1 | 2 | 6 | 11 | 0 | 0 |
| Teisės fakultetas | 24 | 23,25 | 3 | 0 | 4 | 17 | 0 | 0 |
| Verslo mokykla | 26 | 23,58 | 0 | 2 | 8 | 16 | 0 | 0 |
| NEAKADEMINIAI PADALINIAI | | | | | | | | |
| Bendrabučių centras | 96 | 93,75 | 5 | 0 | 5 | 4 | 42 | 40 |
| Biblioteka | 191 | 181,25 | 0 | 14 | 32 | 142 | 1 | 2 |
| Botanikos sodas | 82 | 87,5 | 3 | 6 | 5 | 24 | 23 | 21 |
| Centrinė administracija | 248 | 235,33 | 11 | 33 | 30 | 173 | 0 | 1 |
| Informacinių technologijų paslaugų centras | 72 | 71,01 | 6 | 3 | 47 | 16 | 0 | 0 |
| Karjeros centras | 1 | 0,5 | 0 | 0 | 0 | 1 | 0 | 0 |
| Konfucijaus institutas | 1 | 1 | 0 | 1 | 0 | 0 | 0 | 0 |
| Kultūros centras | 46 | 28,9 | 0 | 1 | 21 | 22 | 0 | 2 |
| Leidybos direkcija | 0 | 0,08 | 0 | 0 | 0 | 0 | 0 | 0 |
| Mokymo ir praktikų bazių centras | 25 | 24,4 | 0 | 3 | 1 | 4 | 5 | 12 |
| Planetariumas | 10 | 9,25 | 0 | 1 | 3 | 2 | 1 | 3 |
| Turto valdymo ir paslaugų centras | 241 | 238 | 4 | 3 | 19 | 5 | 124 | 86 |
| Leidykla | 18 | 11,98 | 1 | 0 | 4 | 13 | 0 | 0 |
| Muziejus | 7 | 7 | 1 | 0 | 0 | 6 | 0 | 0 |
| Sveikatos ir sporto centras | 42 | 36 | 0 | 1 | 13 | 13 | 11 | 4 |
| Iš viso: | 1965 | 1790,53 | 59 | 88 | 460 | 966 | 215 | 177 |

*Kamieninių akademinų padalinių, šakinių akademinų padalinių vadovai ir jų pavaduotojai, kamieninių neakademinų vadovai ir vidiniams dariniams vadovaujantys specialistai

KITA ŠVIETIMO IR KULTŪROS VEIKLA

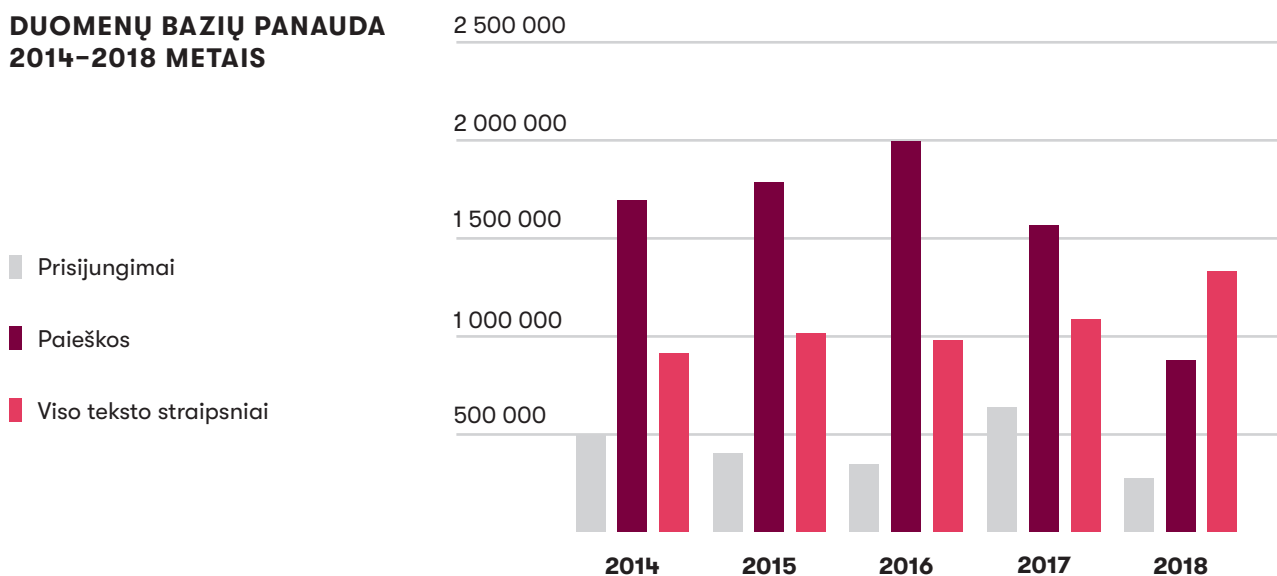
TRADICINIŲ INFORMACIJOS IŠTEKLIŲ IŠDUOTIES DINAMIKA 2014–2018 METAIS



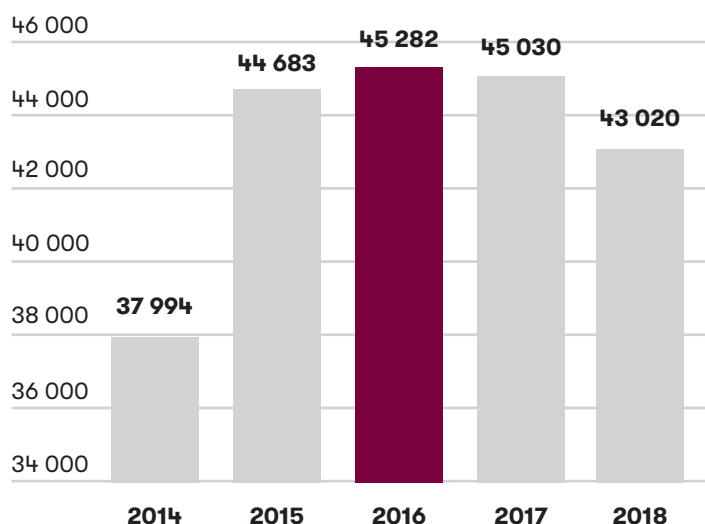
Vilniaus universiteto misijoje numatytus siekinius stiprinti Lietuvos ir pasaulio pažintines ir kūrybines galias, puoselėti akademines ir kitas dvasines ir socialines vertybes, ugdyti aktyvius ir atsakingus Lietuvos valstybės piliečius ir visuomenės lyderius, aktyviai įgyvendino ir neakademiniai padaliniai bei visuomeniniais pagrindais veikiančios bendruomenės – Vilniaus universiteto profesorių emeritų klubas, Vilniaus universiteto alumnų draugijos, Vilniaus universiteto „Teisės klinika“, Vilniaus universiteto Studentų atstovybė, studentų mokslinės veiklos draugijos ir kt.

Vilniaus universiteto kamieniniai neakademiniai padaliniai Biblioteka, Leidykla, Konfucijaus institutas, Botanikos sodas, Muziejus, Planetariumas, Kultūros centras ir Sveikatos ir sporto centras pasižymėjo augančiu atvirumu plačiajai visuomenei, veiklų įvairove, savanorystės plėtra ir skaitmenizavimu.

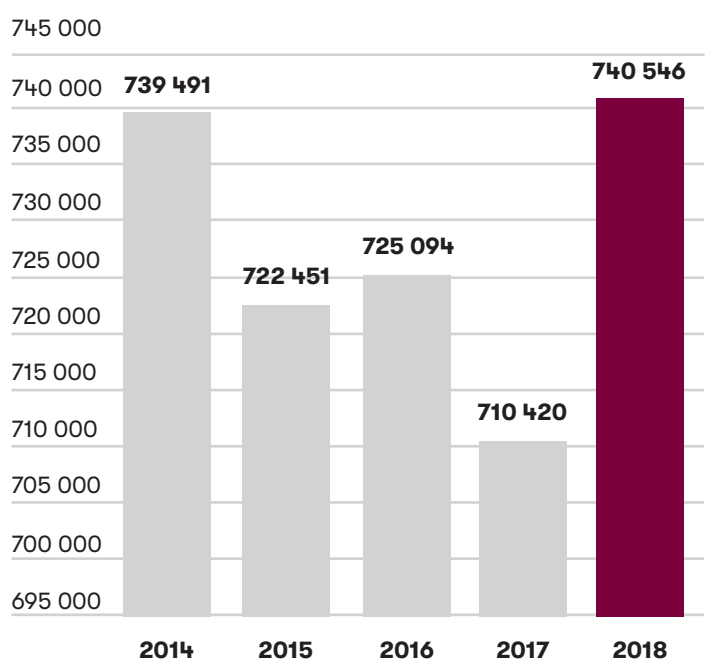
DUOMENŲ BAZIŲ PANAUDA 2014–2018 METAIS



**REGISTRUOTI VILNIAUS UNIVERSITETO
BIBLIOTEKOS VARTOTOJAI 2014–2018
METAIS**



**VARTOTOJŲ APSILANKYMAI MOKSLINĖS
KOMUNIKACIJOS IR INFORMACIJOS
CENTRE 2014–2018 METAIS**



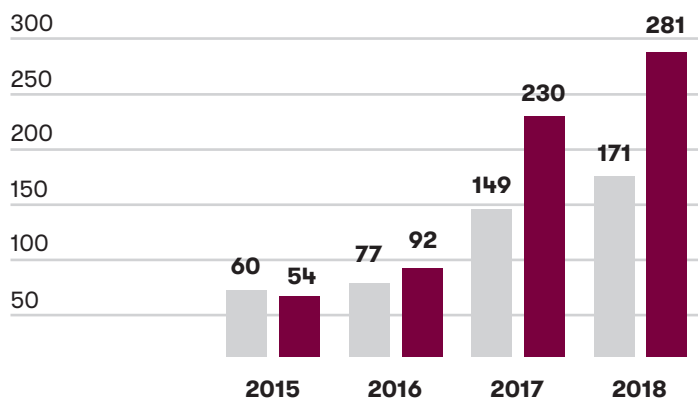
**ELABA SISTEMOJE REGISTRUOTI ĮRAŠAI IR
ĮRAŠAI SU VISO TEKSTO DOKUMENTAIS**

| | 2015 | 2016 | 2017 | 2018 |
|--------------------------------------|--------|--------|--------|--------|
| Iš viso įrašų skaičius eLABa | 49 500 | 52 488 | 54 945 | 59 412 |
| VU įrašai su viso teksto dokumentais | 717 | 1 019 | 1 299 | 1 545 |

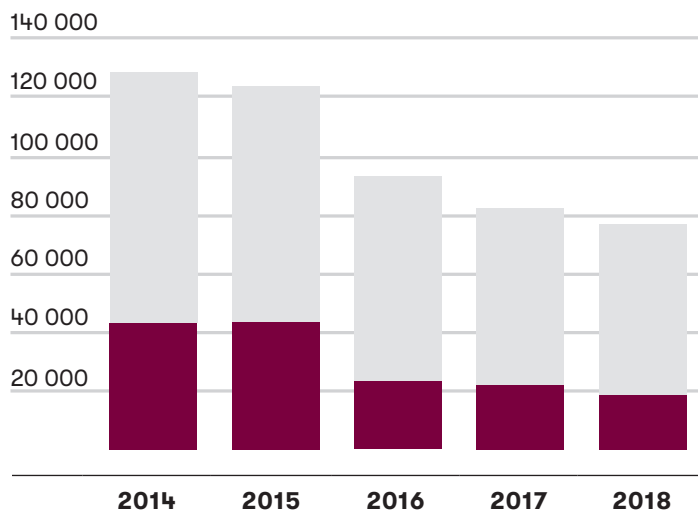
Į NACIONALINĮ ATVIROSIOS PRIEIGOS MOKSLINIŲ TYRIMŲ DUOMENŲ ARCHYVĄ (MIDAS) ĮKELTŲ DUOMENŲ RINKINIŲ SKAIČIUS 2015–2018 METAIS

■ Duomenų rinkinių (tyrimų) skaičius mokslo duomenų archyve MIDAS

■ MIDAS naudotojų skaičiaus dinamika



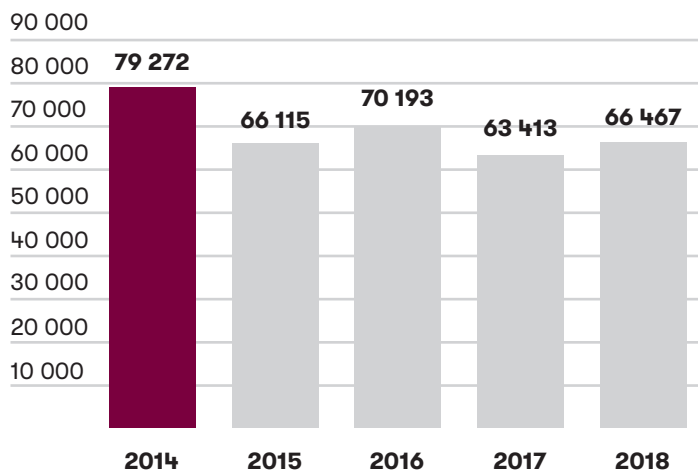
Į VILNIAUS UNIVERSITETO BIBLIOTEKOS ELEKTRONINĮ KATALOGĄ ĮTRAUKTŲ DOKUMENTŲ SKAIČIUS 2014–2018 M.



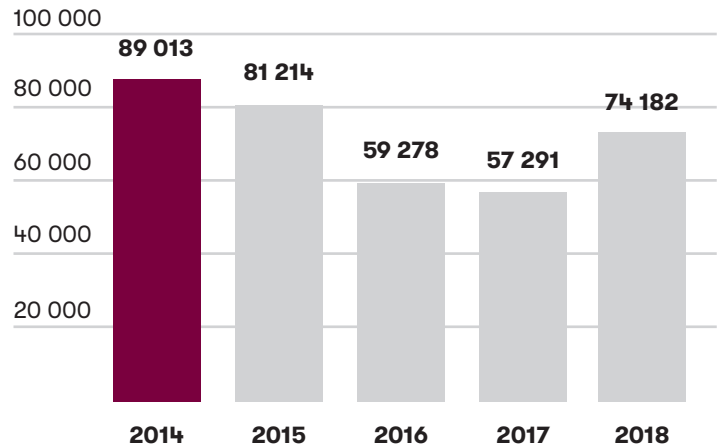
■ Naujai gautų dokumentų skaičius, vnt.

■ Senojo VUB fondo įtraukimas į el. katalogą, vnt.

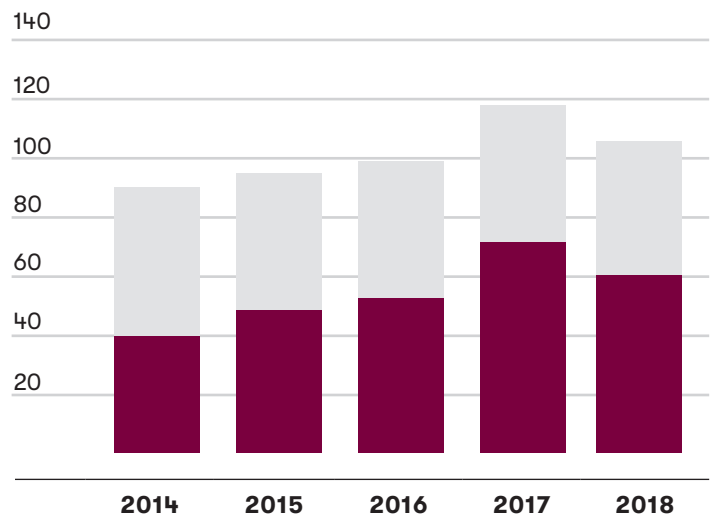
VILNIAUS UNIVERSITETO BIBLIOTEKOS RESTAURUOTŲ IR KONSERVUOTŲ DOKUMENTŲ VIII KATEGORIJOS SĄLYGINIŲ LAPŲ SKAIČIUS 2014–2018 METAIS



**ARCHYVUI IR PRIEIGAI PARENGTŲ
BIBLIOTEKOJE SAUGOMŲ DOKUMENTŲ
SKAITMENINĖS KOPIJOS, 2014–2018
METAIS**

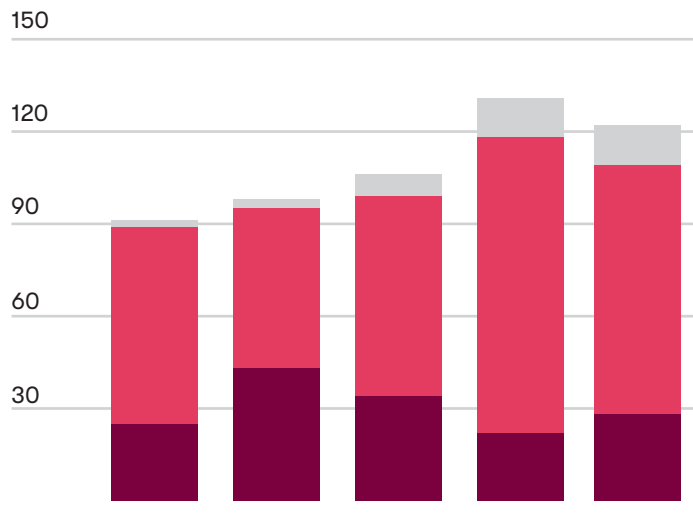


**BENDRAS RENGINIŲ IR PARODŲ
SKAIČIUS 2014–2018 METAIS**



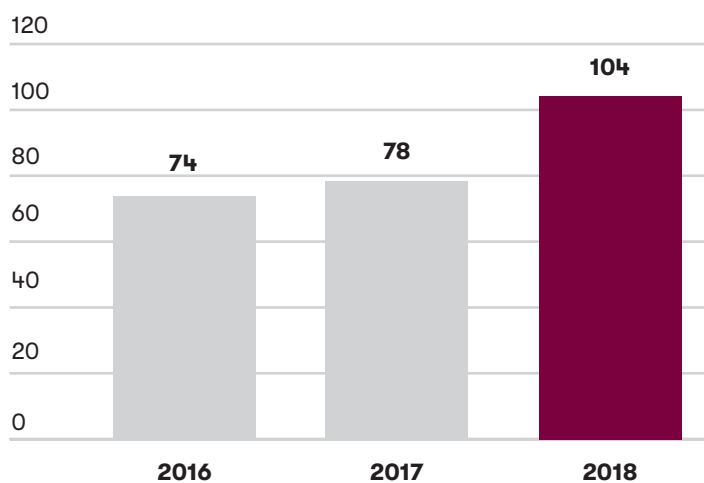
| | 2014 | 2015 | 2016 | 2017 | 2018 |
|-------------|------|------|------|------|------|
| ■ Renginiai | 39 | 48 | 52 | 71 | 60 |
| ■ Parodos | 51 | 47 | 47 | 47 | 46 |
| Iš viso: | 90 | 95 | 99 | 118 | 106 |

RENGINIŲ IR PARODŲ SKAIČIUS PAGAL TEMATIKĄ 2014–2018 METAIS



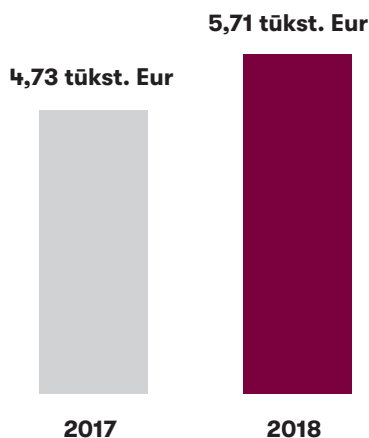
| | 2014 | 2015 | 2016 | 2017 | 2018 |
|--|------|------|------|------|------|
| ■ Pristatantys VU bibliotekoje saugomą kultūros paveldą | 25 | 43 | 34 | 22 | 28 |
| ■ Surengti bendradarbiaujant su kitų VU padalinių atstovais | 64 | 52 | 65 | 96 | 81 |
| ■ Kiti renginiai (susitikimai-diskusijos su autoriais, mokslininkais, kultūros veikėjais, knygų pristatymai) | 2 | 3 | 7 | 13 | 13 |

BOTANIKOS SODE ORGANIZUOTŲ RENGINIŲ SKAIČIUS



INFRASTRUKTŪRA IR TURTO VALDYMAS

VIenam studentui tenkančios Vilniaus universiteto pajamos



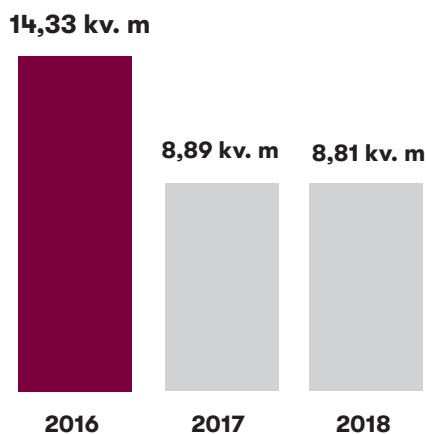
2018 metais pagrindiniai prioritetai buvo Vilniaus universiteto finansų valdymo ir plėtros užtikrinimas, strateginių projektų įgyvendinimas bei tolimesnis padalinių veiklos optimizavimas.

Įgyvendinus pirmąjį biudžetavimo reformos etapą, pasiektas tvarus 2018 metų finansinis rezultatas. Pažymėtinas ženklus akademinio personalo atlyginimo didinimas bei skatinimo politikos įgyvendinimas naudojant tiek papildomus valstybės biudžeto asignavimus, tiek kitus finansinius resursus, užtikrinant universiteto, kaip patrauklaus akademinės bendruomenės partnerio, vaidmenį.

Efektyvinant pagrindinę veiklą (mokslas ir studijos) aptarnaujančių padalinių darbą toliau įgyvendinamos reformos, optimizuojančios jų struktūrą bei funkcijas, siekiant vidaus klientų aptarnavimo kokybės ir efektyvaus resursų panaudojimo.

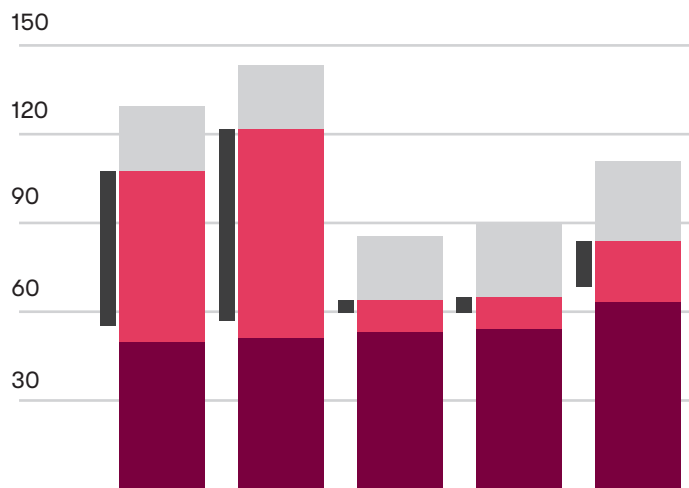
2018 metais kuriant palankias studijų ir darbo sąlygas Vilniaus universitetą aptarnaujantys padaliniai diegė klientų aptarnavimo standartą. Informacinių technologijų paslaugų centras diegė priemones, padedančias užtikrinti geresnę paslaugų kokybę ir stiprinti bendruomenės aptarnavimo bei konsultavimo paslaugas. Patobulintas Turto valdymo ir paslaugų centro pagalbos registras, ženkliai padidėjo užklausų skaičius, didžioji dalis sėkmingai išspręstos, o bendras vartotojų pasitenkinimo lygis siekia 4,7 balo (iš 5).

Bendras patalpų plotas, tenkantis vienam studentui



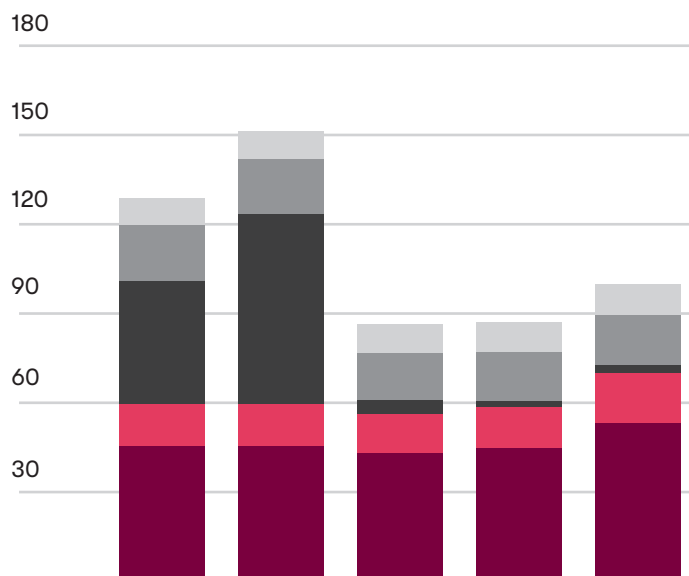
Vykdamas elektroninių paslaugų integraciją ir plėtrą siekta maksimaliai padidinti išimtinai elektroninėje erdvėje atliekamų administravimo procesų dalį. Nuo 2018 metų vidurio darbuotojų prašymai dėl atostogų ir prašymai dėl komandiruočių pradėti valdyti išimtinai dokumentų valdymo sistemoje „Avilyš“. Nors dokumentų valdymo sistemoje yra įdiegtos visos priemonės, reikalingos perkeltiant daugumos veiklos procesų dokumentų valdymą į elektroninę erdvę, dokumentų valdymo optimizavimo ir popierinių dokumentų apyvartos mažinimo procesas vyksta ne taip sparčiai, kaip būtų galima tikėtis, nes dokumentų yra sukuriama ir kitose Vilniaus universiteto informacinėse sistemose, kurios nėra pritaikytos dokumentų valdymui.

**VILNIAUS UNIVERSITETO FINANSAVIMAS,
PAJAMOS IR KITOS ĮPLAUKOS
2014–2018 METAIS (MLN. EUR)**



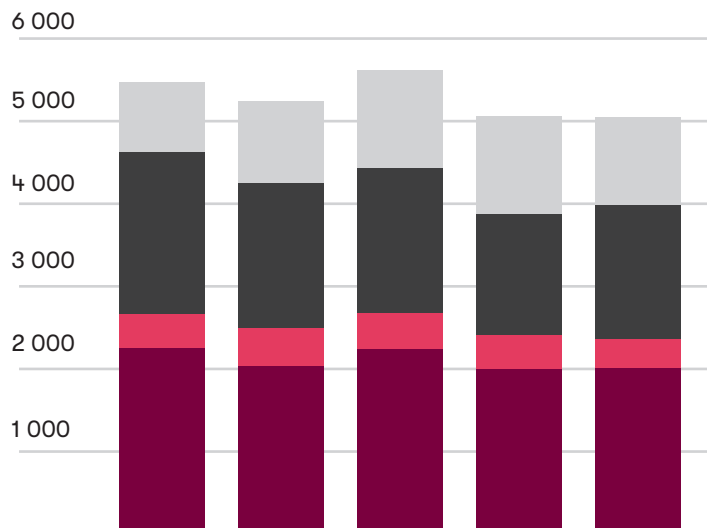
| | 2014 | 2015 | 2016 | 2017 | 2018 |
|---|-------|-------|-------|-------|-------|
| Valstybės biudžeto asignavimai | 50,27 | 51,57 | 53,61 | 54,49 | 63,75 |
| Valstybės tikslinės kitos lėšos | 57,60 | 70,61 | 10,64 | 10,86 | 20,61 |
| -iš jų ES fondų Europos ekonominės erdvės parama | 51,67 | 64,42 | 3,48 | 4,42 | 14,40 |
| Nebudžetinės lėšos (nuosavos lėšos ir kitos pavedimų lėšos, parama) | 22,23 | 21,56 | 21,95 | 25,05 | 26,92 |

**VILNIAUS UNIVERSITETO IŠLAIDŲ
STRUKTŪRA 2014–2018 METAIS
(MLN. EUR)**



| | 2014 | 2015 | 2016 | 2017 | 2018 |
|--|-------|-------|-------|-------|-------|
| Darbo ųmokestis | 45,01 | 45,04 | 42,59 | 44,14 | 52,66 |
| Soc. draudimas | 14,02 | 14,09 | 13,24 | 13,85 | 16,90 |
| Ilgalaikio materialiojo ir nematerialiojo turto įsigijimas | 41,49 | 64,29 | 4,71 | 2,19 | 2,65 |
| Kitos įvairios išlaidos | 19,00 | 18,42 | 15,68 | 16,60 | 17,05 |
| Stipendijos | 9,14 | 9,45 | 9,81 | 10,16 | 10,35 |

**VILNIAUS UNIVERSITETO
EKSPLOATACINĖS SĄNAUDOS
2014–2018 METAIS (TŪKST. EUR)**



| | 2014 | 2015 | 2016 | 2017 | 2018 |
|---|-------------|-------------|-------------|-------------|-------------|
| ■ Elektros energija | 2244,8 | 2032,3 | 2234,2 | 1991,5 | 2012,3 |
| ■ Šaltas vanduo ir nuotekos | 412,9 | 465,6 | 440,0 | 419,8 | 342,6 |
| ■ Šildymas ir karštas vanduo | 1972,8 | 1747,2 | 1756,7 | 1455,8 | 1627,9 |
| ■ Kitos išlaidos (kitos komunalinės, išlaidos transporto išlaikymui, ryšių, valym, apsaugos paslaugoms) | 846,1 | 992,9 | 1187,0 | 1193,9 | 1068,3 |

Vilniaus universitetas
Adresas: Universiteto g. 3, Vilnius
Telefonas: (8 5) 268 7000
El. paštas: infor@cr.vu.lt
<https://www.vu.lt>

2019, Vilnius